

EDITAL Nº 5113
RDC PRESENCIAL CPL Nº. 038/2019
PROCESSO Nº P927126/2019

FL. | 1

ORIGEM DA LICITAÇÃO:	SECRETARIA MUNICIPAL DA INFRAESTRUTURA - SEINF
PROCESSO Nº:	P927126/2019
MODALIDADE:	RDC PRESENCIAL CPL Nº. 038/2019
OBJETO:	CONTRATAÇÃO DE EMPRESA (S) ESPECIALIZADA (S) PARA CONSTRUÇÃO DE 01 (UM) CENTRO DE EDUCAÇÃO INFANTIL - CEI, NO BAIRRO CAIS DO PORTO, NO MUNICÍPIO DE FORTALEZA – CE, DE ACORDO COM AS ESPECIFICAÇÕES CONTIDAS NESTE EDITAL E SEUS ANEXOS.
CRITÉRIO DE JULGAMENTO:	MAIOR DESCONTO
MODO DE DISPUTA:	ABERTO
REGIME DE EXECUÇÃO:	EMPREITADA POR PREÇO UNITÁRIO

INFORMAÇÕES IMPORTANTES:

- **RECEBIMENTO DAS PROPOSTAS: 27/12/2019 às 13h30min.**
- **ABERTURA DAS PROPOSTAS: 27/12/2019 às 13h45min.**
- **INÍCIO DA DISPUTA: 27/12/2019 às 14h.**
- **FORMALIZAÇÃO DE CONSULTAS (informando o nº da licitação): Até 05 (cinco) dias úteis anteriores à data fixada para abertura das propostas.**
 - E-mail: licitacao@fortaleza.ce.gov.br
 - Fax: (085) 3252.1630
 - Fone: (085) 3452.3477
- **REFERÊNCIA DE TEMPO: Para todas as referências de tempo será observado o **horário local (Fortaleza – CE).****
- **ENDEREÇO PARA ENTREGA (PROTOCOLO) DE DOCUMENTOS: Central de Licitações da Prefeitura de Fortaleza – Rua do Rosário, 77, Terraço e Sobreloja, Centro, Fortaleza - CE - CEP 60.055-090.**
- **HOME PAGE: <http://www.fortaleza.ce.gov.br>**

EDITAL Nº 5113
RDC PRESENCIAL CPL Nº. 038/2019
PROCESSO Nº P927126/2019

FL. | 2

ÍNDICE

1. DO OBJETO E DA DISPONIBILIZAÇÃO DO EDITAL
2. DA DATA, DO HORÁRIO E DO LOCAL DA LICITAÇÃO.
3. DO FUNDAMENTO LEGAL, DA FORMA DE EXECUÇÃO DA LICITAÇÃO, DO MODO DE DISPUTA, DO REGIME DE CONTRATAÇÃO E DO CRITÉRIO DE JULGAMENTO.
4. DA PARTICIPAÇÃO.
5. DO CREDENCIAMENTO.
6. DA ORGANIZAÇÃO DA PROPOSTA DE PERCENTUAL DE DESCONTO.
7. DA ABERTURA E DO JULGAMENTO DAS PROPOSTAS DE PERCENTUAL DE DESCONTO.
8. DA ORGANIZAÇÃO DOS DOCUMENTOS DE HABILITAÇÃO.
9. DOS PEDIDOS DE ESCLARECIMENTOS, IMPUGNAÇÕES E RECURSOS.
10. DO ENCERRAMENTO.
11. DO PRAZO CONTRATUAL E DOS LOCAIS DA PRESTAÇÃO DOS SERVIÇOS.
12. DOS PAGAMENTOS.
13. DO REAJUSTAMENTO DE PREÇOS.
14. DA FONTE DE RECURSOS.
15. DAS OBRIGAÇÕES DA ADJUDICATÁRIA.
16. DAS SANÇÕES ADMINISTRATIVAS.
17. DAS DISPOSIÇÕES FINAIS.

ANEXOS

- I. PROJETO BÁSICO
- II. DECLARAÇÃO DE CUMPRIMENTO DOS REQUISITOS DE HABILITAÇÃO E INEXISTÊNCIA DE FATOS IMPEDITIVOS DE PARTICIPAÇÃO
- III. CARTA DE APRESENTAÇÃO DA PROPOSTA DE PERCENTUAL DE DESCONTO
- IV. DECLARAÇÃO DE ELABORAÇÃO INDEPENDENTE DE PROPOSTA
- V. CARTA DE APRESENTAÇÃO DOS DOCUMENTOS DE HABILITAÇÃO
- VI. CARTA DE “FIANÇA BANCÁRIA” - GARANTIA DE CUMPRIMENTO DO CONTRATO
- VII. TERMO DE INDICAÇÃO DE PESSOAL TÉCNICO QUALIFICADO
- VIII. MINUTA DE CONTRATO.
- IX. PLANILHA DE COMPOSIÇÃO ANALÍTICA DAS TAXAS DE BONIFICAÇÃO E DESPESAS INDIRETAS - BDI
- X. PLANILHA DE COMPOSIÇÃO ANALÍTICA DAS TAXAS DE ENCARGOS SOCIAIS
- XI. MODELO DE PLANILHA DE COMPOSIÇÃO DE PREÇOS UNITÁRIOS – CPU
- XII. CRONOGRAMA FÍSICO-FINANCEIRO
- XIII. PLANILHA DE QUANTIDADES E PREÇOS
- XIV. JUSTIFICATIVA DA NÃO PARTICIPAÇÃO DE EMPRESA EM FORMA DE COOPERATIVA
- XV. JUSTIFICATIVA DA LIMITAÇÃO DO NÚMERO DE CONSORCIADOS
- XVI. MODELO MERAMENTE SUGESTIVO DE DECLARAÇÃO DE MICROEMPRESA E EMPRESA DE PEQUENO PORTE
- XVII. DECLARAÇÃO DE VISITA TÉCNICA OU DECLARAÇÃO DE RESPONSABILIDADE
- XVIII. PEÇAS GRÁFICAS
- XIX. ESPECIFICAÇÕES TÉCNICAS

GLOSSÁRIO

Nesta licitação serão encontradas palavras, siglas e abreviaturas com os mesmos significados, conforme abaixo:

1. **LICITAÇÃO** - O procedimento de que trata a presente licitação;
2. **RDC** - Regime Diferenciado de Contratação;
3. **LICITANTE** - Empresa que participa desta licitação;
4. **HABILITAÇÃO** - Verificação atualizada da situação jurídica, qualificação técnica e econômico-financeira e regularidade fiscal de cada participante da licitação;
5. **GESTOR DO CONTRATO** - Dirigentes dos Órgãos da Administração Direta e Indireta responsáveis pela definição do objeto, pelo gerenciamento e pagamento do contrato.
6. **ADJUDICATÁRIA** - Empresa vencedora da licitação, à qual será adjudicado o seu objeto;
7. **CONTRATANTE** - O Município de Fortaleza, que é signatário do instrumento contratual;
8. **CONTRATADA** - Empresa à qual foi adjudicado o objeto desta licitação, e é signatária do contrato com a Administração Pública;
9. **CPL DA PREFEITURA DE FORTALEZA** - A Comissão Permanente de Licitações – CPL da Prefeitura de Fortaleza realizará os procedimentos de recebimento de envelopes, coordenação da disputa nos lances verbais, habilitação e julgamento de propostas referentes a esta licitação.
10. **PMF** - Prefeitura Municipal de Fortaleza;
11. **DOM** - Diário Oficial do Município, jornal impresso pela Imprensa Oficial da PMF.
12. **DOU** - Diário Oficial da União, jornal impresso pela Imprensa Oficial União.
13. **AUTORIDADE SUPERIOR** - É o titular do órgão desta licitação – Secretaria Municipal da Infraestrutura - SEINF – Infraestrutura, incumbido de definir o objeto da licitação, elaborar seu projeto básico, orçamento e instrumento convocatório, decidir sobre impugnação ao edital, determinar a abertura da licitação, decidir os recursos contra atos da comissão, adjudicar e homologar o resultado da licitação e promover à CPL a averbação do contrato.
14. **ORÇAMENTO** - Documento elaborado pelo órgão de origem, para basear o valor da licitação. O presente orçamento será baseado através de informações constantes nas tabelas de preços **DESONERADAS SINAPI-CE 06/2019, SEINFRA-CE 26.1, SBC 08/2019, ORSE SE 05/2019 e COTAÇÕES DE MERCADO.**
15. **CLFOR** - Central de Licitações da Prefeitura de Fortaleza.
16. **CAF** - Banco de Desenvolvimento da América Latina.

EDITAL DE LICITAÇÃO
RDC PRESENCIAL CPL Nº 038/2019

A Prefeitura Municipal de Fortaleza - PMF, representada pela Comissão Permanente de Licitações da Prefeitura de Fortaleza regulamentada pelo Decreto nº 13.512 de 30 de dezembro de 2014, aqui também designada simplesmente CPL, e demais referências legais, torna público, para conhecimento dos interessados, a abertura de licitação, destinada à contratação do objeto citado no **subitem 1.1** deste Edital.

A presente licitação é proveniente do contrato de financiamento do Programa de Infraestrutura em Educação e Saneamento (PROINFRA), cujo o órgão financiador é o Banco de Desenvolvimento da América Latina (CAF).

1. DO OBJETO E DA DISPONIBILIZAÇÃO DO EDITAL:

1.1. O objeto da presente licitação é a **CONTRATAÇÃO DE EMPRESA (S) ESPECIALIZADA (S) PARA CONSTRUÇÃO DE 01 (UM) CENTRO DE EDUCAÇÃO INFANTIL - CEI, NO BAIRRO CAIS DO PORTO, NO MUNICÍPIO DE FORTALEZA – CE, DE ACORDO COM AS ESPECIFICAÇÕES CONTIDAS NESTE EDITAL E SEUS ANEXOS.**

1.2. O Edital e seus Anexos poderão ser retirados na Central de Licitações da Prefeitura de Fortaleza, Ed. Comte. Vital Rolim, localizado na Rua do Rosário, 77, no Centro desta cidade, de 2ª(segunda) a 6ª (sexta) feira (dias úteis), das 08h às 12h e das 13h às 17h mediante apresentação de CD-ROM ou PEN-DRIVE para que sejam nestes gravados os arquivos da presente licitação, ou retirado, sem ônus, no *site* compras.fortaleza.ce.gov.br.

2. DA DATA, DO HORÁRIO E DO LOCAL DA LICITAÇÃO:

2.1. No dia **27 de dezembro de 2019, às 13h30min**, na Central de Licitações da Prefeitura de Fortaleza, sito na Rua do Rosário, 77, Centro, no Edifício Comte. Vital Rolim – Sobreloja e Terraço, nesta Capital, a(s) empresa(s) interessada(s) fará(ão) a entrega da sua PROPOSTA DE PERCENTUAL DE DESCONTO à Comissão Permanente de Licitações devidamente designada, que estará(ao) reunida(s) para esta finalidade, podendo, ainda, encaminhá-la previamente, respeitando-se o horário e a data estabelecidos neste subitem;

2.1.1. A apresentação dos DOCUMENTOS DE HABILITAÇÃO será exigida do licitante vencedor na sessão de abertura e julgamento das propostas;

2.1.2. No caso de inabilitação do primeiro classificado, serão requeridas e avaliadas pela CPL a proposta e a habilitação do participante subsequente, na ordem de classificação, e assim sucessivamente, até a apuração de uma proposta ou lance que atenda a este Edital;

2.1.3. Os documentos a que se referem os subitens 2.1.1 e 2.1.2 serão analisados com a data base a que se refere o subitem 2.1.

EDITAL Nº 5113
RDC PRESENCIAL CPL Nº. 038/2019
PROCESSO Nº P927126/2019

FL. | 6

2.2. Na hipótese de não haver expediente ou ocorrendo qualquer fato superveniente que impeça a realização do certame na data prevista, a sessão será remarcada para o primeiro dia útil seguinte, observados o mesmo local e horário.

3. DO FUNDAMENTO LEGAL, DA FORMA DE EXECUÇÃO DA LICITAÇÃO, DO MODO DE DISPUTA, DO REGIME DE CONTRATAÇÃO, DO CRITÉRIO DE JULGAMENTO:

3.1. A presente licitação reger-se-á pelo disposto neste Edital e seus Anexos, pela Lei nº 12.462, de 04 de Agosto de 2011 e pelo Decreto nº 7.581, de 11 de outubro de 2011.

3.2. Fundamento legal: §3º DO ARTIGO 1º, DA LEI Nº 12.462, de 04 de agosto de 2011;

3.3. Forma de Execução da Licitação: **RDC PRESENCIAL**;

3.4. Modo de Disputa: **ABERTO**;

3.5. Regime de Contratação: **EMPREITADA POR PREÇO UNITÁRIO**;

3.6. Critério de julgamento: **MAIOR DESCONTO**;

4. DA PARTICIPAÇÃO

4.1. Respeitadas as demais condições normativas e as constantes deste Edital e seus Anexos, poderá participar desta licitação:

a) Pessoa jurídica sob a denominação de sociedades empresárias (sociedades em nome coletivo, em comandita simples, em comandita por ações, anônima e limitada) e de sociedades simples, associações, fundações regularmente estabelecidas neste País, cadastrados ou não no Cadastro de Fornecedores da Central de Licitações da Prefeitura de Fortaleza e que satisfaçam a todas as condições da legislação em vigor, deste edital, inclusive tendo seus objetivos sociais compatíveis com o objeto da licitação.

b) Consórcio:

b.1) Será permitida a participação de pessoas jurídicas organizadas em consórcio, limitado a 02 (duas) empresas, conforme Anexo XV - JUSTIFICATIVA DA LIMITAÇÃO NO NÚMERO DE CONSORCIADOS, devendo ser apresentada a comprovação do compromisso público ou particular de constituição de consórcio, subscrito pelos consorciados, atendidas as condições previstas no art. 51 do Decreto nº 7.581 de 11 de Outubro de 2011 e aquelas estabelecidas neste Edital.

b.2) Fica vedada a participação de pessoa jurídica consorciada em mais de um consórcio, bem como de profissional em mais de uma empresa, ou em mais de um consórcio;

b.3) As pessoas jurídicas que participarem organizadas em consórcio deverão apresentar, além dos demais documentos exigidos neste edital, compromisso de constituição do consórcio, por escritura pública ou documento particular registrado em Cartório de Registro de Títulos e Documentos, discriminando a empresa líder, estabelecendo responsabilidade solidária com a indicação do percentual de responsabilidade de cada consorciada bem como a etapa da participação na execução dos serviços, objeto da presente licitação;

b.4) O prazo de duração do consórcio deve, no mínimo, coincidir com o prazo de conclusão do objeto licitatório, até sua aceitação definitiva;



EDITAL Nº 5113
RDC PRESENCIAL CPL Nº. 038/2019
PROCESSO Nº P927126/2019

FL. | 7

- b.5) Os consorciados deverão apresentar compromisso de que não alterarão a constituição ou composição do consórcio, visando manter válidas as premissas que asseguram a sua habilitação.
- b.6) Os consorciados deverão apresentar compromisso de que não se constituem nem se constituirão, para fins do consórcio, em pessoa jurídica e de que o consórcio não adotará denominação própria, diferente de seus integrantes;
- b.7) Os consorciados deverão comprometer-se a apresentar, antes da assinatura do contrato decorrente desta licitação, o Instrumento de Constituição e o registro do Consórcio, aprovado por quem tenha competência em cada uma das empresas. O Contrato de consórcio deverá observar, além dos dispositivos legais e da cláusula de responsabilidade solidária, as cláusulas deste Edital.
- b.8) A contratação de participantes na forma de consórcio nas licitações originárias da Secretaria Municipal da Infraestrutura - SEINF ficam condicionadas a comprovação de registro do Ato Constitutivo na Junta Comercial da respectiva sede do consórcio bem como da sua inscrição no Cadastro Nacional de Pessoa Jurídica - CNPJ junto à RFB, observado o disposto na Lei nº 6.404 de 15 de dezembro de 1976, à IN nº 74 de 28 de dezembro de 1998 do Departamento Nacional de Registro do Comércio- DNRC e às IN's nº 1.199 de 14 de outubro de 2011 e nº 1.863 de 27 de dezembro de 2018 da RFB ou outras que as substituir.
- b.9) Quando da contratação, as faturas e notas fiscais para os serviços executados pelas empresas consorciadas serão emitidas em nome do consórcio, assim o seu respectivo pagamento será efetuado em conta corrente única, em nome do consórcio, cabendo às suas integrantes dispor sobre a forma de divisão dos serviços, lucros, tributos e participações no seu ato constitutivo.
- b.10) As pessoas jurídicas que participarem organizadas em consórcio deverão apresentar os documentos exigidos no instrumento convocatório quanto a cada consorciado, admitindo-se, para efeito de qualificação técnica, o somatório dos quantitativos de cada consorciado, e, para efeito de qualificação econômico-financeira, o somatório dos valores de cada consorciado, na proporção de sua respectiva participação.
- b.11) Na hipótese do subitem b.3, as empresas estrangeiras deverão estar consorciadas com empresas nacionais ou ter representação legal no Brasil, com poderes expressos para receber citação e responder administrativa ou judicialmente.

4.2. Não poderá participar direta ou indiretamente desta licitação:

- a) empresa declarada inidônea por órgão ou entidade da Administração Pública direta ou indireta, federal, estadual, municipal ou do Distrito Federal;
- b) empresa suspensa de licitar e contratar com a Prefeitura Municipal de Fortaleza (*Acórdão nº 3439/2012-Plenário, TC-033.867/2011-9, rel. Min. Valmir Campelo, 10.12.2012*);
- c) empresa que estejam em estado de insolvência civil, sob processo de falência, concordata, recuperação judicial ou extrajudicial (ressalvado o constante nos subitens 8.6.2.1.1 e 8.6.2.1.2 do item 8.6.2. QUALIFICAÇÃO ECONÔMICO-FINANCEIRA do edital), dissolução, fusão, cisão, incorporação e liquidação;
- d) empresa submissa a concurso de credores, em liquidação ou em dissolução;
- e) empresa cujos diretores, responsáveis legais ou técnicos, membros de conselho técnico, consultivo, deliberativo ou administrativo ou sócios, pertençam, ainda que parcialmente, de empresa do mesmo grupo, ou em mais de uma empresa que esteja participando desta licitação;
- e.1) caso constatada tal situação, ainda que a *posteriori*, a empresa licitante será desqualificada, ficando esta e seus representantes incursos nas sanções previstas no art. 47 da Lei 12.462/2011.

EDITAL Nº 5113
RDC PRESENCIAL CPL Nº. 038/2019
PROCESSO Nº P927126/2019

FL. | 8

- f) empresa cujo objeto social não seja pertinente e compatível com o objeto deste Edital;
- g) pessoa física ou jurídica que elaborou, isoladamente ou em consórcio, o projeto básico ou executivo correspondente;
- h) pessoa jurídica da qual o autor do projeto básico ou executivo seja administrador, sócio com mais de cinco por cento do capital volante, controlador, gerente, responsável técnico ou subcontratado; ou
- i) empregado ou ocupante de cargo em comissão da Prefeitura Municipal de Fortaleza ou responsável pela licitação.
- j) Na forma de Cooperativas, nos termos do art. 5º da Lei Federal nº 12.690 de 19 de julho de 2012, justificados no Anexo XIV – JUSTIFICATIVA DA NÃO PARTICIPAÇÃO DA EMPRESA EM FORMA DE COOPERATIVA desde Edital.
- k) Empresas estrangeiras não autorizadas a funcionar ou comercializar no Brasil.

4.2.1. Para fins do disposto nas alíneas “g”, “h” e “i” do subitem acima, considera-se participação indireta a existência de qualquer vínculo de natureza técnica, comercial, econômica, financeira ou trabalhista entre o autor do projeto, pessoa física ou jurídica, e o licitante ou responsável pelos serviços e fornecimento, incluindo-se os fornecimentos de bens e serviços a estes necessários;

4.2.2. O disposto no item acima se aplica aos membros da CPL da Prefeitura de Fortaleza.

4.3. Nenhuma licitante poderá participar desta licitação com mais de uma PROPOSTA DE PERCENTUAL DE DESCONTO.

4.4. No presente procedimento licitatório somente poderá se manifestar, em nome da licitante, a pessoa por ela credenciada;

4.5. Nenhuma pessoa, ainda que munida de procuração, poderá representar mais de uma licitante junto à Comissão Permanente de Licitações da Prefeitura de Fortaleza, nesta licitação, sob pena de exclusão sumária dos licitantes representados.

4.6. A participação na presente licitação implica na aceitação plena e irrevogável de todos os termos, cláusulas e condições constantes deste Edital e de seus Anexos, bem como a observância dos preceitos legais e regulamentares em vigor e a responsabilidade pela fidelidade e legitimidade das informações e dos documentos apresentados em qualquer fase do processo.

4.7. A pessoa jurídica ou consórcio deverá assumir inteira responsabilidade pela inexistência de fatos que possam impedir a sua habilitação na presente licitação e, ainda, pela autenticidade de todos os documentos que forem apresentados.

4.8. O licitante deverá apresentar declaração dando ciência de que cumpre plenamente os requisitos de habilitação e, que não está incurso em nenhum dos impedimentos elencados no subitem 4.2 deste edital, que deverá vir, **OBRIGATORIAMENTE, fora dos envelopes** conforme ANEXO II – DECLARAÇÃO DE CUMPRIMENTO DOS REQUISITOS DE HABILITAÇÃO E INEXISTÊNCIA DE FATOS IMPEDITIVOS DE PARTICIPAÇÃO.



4.8.1. A não apresentação da declaração indicada no item 4.8, implicará automaticamente na situação de NÃO PARTICIPAÇÃO e, conseqüentemente, de NÃO CREDENCIAMENTO.

5. DO CREDENCIAMENTO

5.1. No local, data e hora indicados neste edital para abertura das propostas será realizado o credenciamento do representante legal dos licitantes, mediante a apresentação de documento oficial de identidade acompanhado de um dos documentos abaixo listados:

- a) Se proprietário, apresentar original ou cópia autenticada do documento constitutivo da empresa e da última alteração que contenha expressamente poderes de representação para exercer direitos e assumir obrigações;
- b) Se representante legal, apresentar procuração por instrumento público ou particular com poderes para praticar os atos inerentes ao certame. Na hipótese de procuração por instrumento particular, esta deverá vir acompanhada da cópia autenticada do documento constitutivo, do contrato ou estatuto social registrado na Junta Comercial ou cartório competente, com previsão expressa de poderes do outorgante para constituir mandatário.

5.1.1. O Representante Legal da licitante que não se credenciar perante a Comissão Permanente de Licitações ficará impedido de participar da fase de lances verbais, negociar preços e descontos, apresentar nova proposta de percentual de desconto (no caso microempresa e empresa de pequeno porte) e declarar a intenção de interpor recurso, enfim, representar a licitante durante a sessão de abertura dos INVÓLUCROS DA PROPOSTA DE PERCENTUAL DE DESCONTO e DOS DOCUMENTOS DE HABILITAÇÃO relativos a esta licitação.

5.1.2. Nesse caso, o licitante ficará excluído de lances verbais, mantido o valor apresentado na sua proposta escrita para efeito de ordenação e apuração da proposta de maior vantajosidade.

5.2. Os licitantes enquadrados como ME ou EPP deverão declarar que cumprem plenamente os requisitos de habilitação, visando ao exercício da preferência prevista na Lei Complementar nº 123/2006 e, **ainda, caso exista, indicar a restrição da documentação exigida para fins de habilitação (art. 30, § 4º. do Decreto 13.735 de 18 de janeiro de 2016)**, que deverá ser feita de acordo com o modelo estabelecido do ANEXO XVI – MODELO MERAMENTE SUGESTIVO DE DECLARAÇÃO DE MICROEMPRESA E EMPRESA DE PEQUENO PORTE, deste edital e **deverá ser apresentada fora dos envelopes, no momento do credenciamento e firmada pelo Representante Legal.**

5.3. A declaração falsa relativa ao cumprimento dos requisitos de habilitação, aos impedimentos de participação ou ao enquadramento como microempresa ou empresa de pequeno porte sujeitará o licitante às sanções previstas neste Edital e no art. 37 da Lei Complementar nº 123/2006, independentemente da adoção de providências quanto à responsabilização penal com fundamento no art. 90 da Lei nº 8.666/93 e no art. 299 do Código Penal Brasileiro.

5.4. O instrumento de credenciamento e as declarações exigidas nos subitens 4.8 e 5.2 serão juntados ao processo da licitação.

5.5.. A falta de data ou assinatura nas declarações elaboradas pelo próprio licitante poderá ser suprida pelo Representante Legal presente à sessão de abertura dos DOCUMENTOS DE HABILITAÇÃO se comprovadamente possuir poderes para esse fim.

6. DA ORGANIZAÇÃO DA PROPOSTA DE PERCENTUAL DE DESCONTO

6.1. Os documentos da PROPOSTA DE PERCENTUAL DE DESCONTO exigidos neste Edital e seus Anexos deverão ser apresentados em uma via, em ENVELOPE opaco e lacrado contendo as seguintes indicações no seu averso:

À
COMISSÃO PERMANENTE DE LICITAÇÕES DA PREFEITURA DE FORTALEZA
ENVELOPE I – PROPOSTA DE PERCENTUAL DE DESCONTO
RDC PRESENCIAL CPL Nº 038/2019
RAZÃO SOCIAL DO LICITANTE
Nº CNPJ (ou documento equivalente)

6.1.1. O licitante deverá apresentar sua PROPOSTA DE PERCENTUAL DE DESCONTO denominando o envelope nos termos acima demonstrado.

6.2. Todas as folhas de cada uma das vias do ENVELOPE deverão estar rubricadas pelo representante legal do licitante e numeradas sequencialmente, da primeira à última, de modo a refletir o seu número exato;

6.2.1. A eventual falta e/ou duplicidade de numeração ou ainda de rubrica nas folhas, será suprida pelo representante credenciado ou por membro da CPL na sessão de abertura do respectivo invólucro, nos termos do presente Edital.

6.3 O ENVELOPE I – PROPOSTA DE PERCENTUAL DE DESCONTO deverá conter todos os elementos a seguir relacionados:

6.3.1. Carta de apresentação da PROPOSTA DE PERCENTUAL DE DESCONTO, assinada, obrigatoriamente, pelo representante legal do licitante, contendo o preço global de referência, o desconto e o prazo de validade da proposta que não poderá ser inferior a 90 (noventa) dias corridos, contados a partir da data de que trata o subitem 2.1 deste Edital (ANEXO III);

6.3.2. Declaração de Elaboração Independente de Proposta (ANEXO IV);

6.3.3. Planilha de Quantidades de Preços com valores monetários em reais fornecida, obrigatoriamente, em papel, devidamente assinada (ANEXO XIII);

6.3.3.1. A Licitante, ao criar a planilha com o orçamento proposto, deve adotar, nos campos quantidade e valor unitário, a seguinte regra:

- a) Quantidade deverá ser representado com, no máximo, quatro casas decimais, utilizando-se a função TRUNCAR (QUANTIDADE;4);
- b) Valor unitário deverá ser representado com, no máximo, duas casas decimais, utilizando-se a função TRUNCAR (VALOR UNITARIO;2).

- c) O PRODUTO (quantidade x valor unitário) deverá ser representado com, no máximo, duas casas decimais, utilizando-se a função TRUNCAR ((QUANTIDADE*VALOR UNITÁRIO); 2).
- d) Caso o orçamento possua cálculo com indexadores (BDI, Encargos Financeiros, Encargos Sociais, Remunerações, etc.), será aplicada com, no máximo, duas casas decimais, utilizando-se a seguinte função TRUNCAR ((INDEXADOR*ITEM DE SERVIÇO);2).

6.3.4. Composições Analíticas das Taxas de Bonificação e Despesas Indiretas (BDI), conforme Anexo IX – PLANILHA DE COMPOSIÇÃO ANALÍTICA DAS TAXAS DE BONIFICAÇÃO DE DESPESAS INDIRETAS – BDI, e **Planilha Composição Analítica das Taxas de Encargos Sociais**, incidentes para os serviços previstos na Planilha de Preços discriminando todas as parcelas que o compõem o Anexo X – PLANILHA DE COMPOSIÇÃO ANALÍTICA DAS TAXAS DE ENCARGOS SOCIAIS, que poderão ser utilizados como referência pelo licitante.

6.3.5. Cronograma Físico-financeiro (ANEXO XII).

6.4. Tendo em vista as definições e obrigações contidas neste Edital e seus Anexos, especialmente no ANEXO I – Projeto Básico, a licitante deverá considerar na sua proposta que a fiscalização do Contrato estará sediada na Cidade de Fortaleza, onde serão executados os serviços;

6.5. A licitante deverá considerar, na elaboração da proposta de percentual de desconto, todas as despesas, inclusive aquelas relativas a taxas, tributos e encargos sociais, que possam influir direta ou indiretamente no custo de execução dos serviços;

6.6. A licitante deverá utilizar, sempre que possível, na elaboração da proposta de percentual de desconto, a mão de obra, os materiais, as tecnologias e matérias primas existentes no local da execução dos serviços, desde que não se produzam prejuízos à eficiência na execução do objeto e que seja respeitado o limite do orçamento estimado para a contratação;

6.7. É de inteira responsabilidade da licitante obter dos órgãos competentes informações sobre a incidência ou não de tributos e taxas de qualquer natureza devidas para o serviço objeto desta licitação nos mercados interno e/ou externo, não se admitindo alegação de desconhecimento de incidência tributária ou outras correlatas;

6.8. Na proposta de percentual de desconto, a licitante deverá utilizar 02 (duas) casas decimais;

6.9. No valor orçado devem ser consideradas as taxas de Bonificação e Despesas Indiretas (BDI) e de Encargos Sociais.

6.9.1. Os licitantes deverão discriminar todas as parcelas que compõem os percentuais de BDI e de Encargos Sociais acima (inciso II, §2º do artigo 18 do Decreto 7.581, de 11 de outubro de 2011, alterado pelo Decreto 8.080, de 20 de agosto de 2013).

6.10. Será admitida a subcontratação do objeto pela licitante Contratada até o limite de 30% (trinta por cento) do valor total da obra, com base na planilha de custos atualizada, observado o disposto no artigo 72 da Lei 8.666/93.



6.10.1. Não será admitida a subcontratação integral do objeto.

6.10.2. A autorização para subcontratação será analisada caso a caso pelo gestor do Contrato e deverá seguir o procedimento disposto na Portaria nº 226/2019 da SEINF, publicada no Diário Oficial do Município de 20 de setembro de 2019.

6.10.3. A subcontratação de que trata esta cláusula não exclui a responsabilidade do contratado perante a PREFEITURA MUNICIPAL DE FORTALEZA quanto à qualidade técnica do serviço executado.

6.11. Para efeito de preenchimento das Planilhas de Quantidades e Preços, a licitante deverá observar o disposto no parágrafo único do art. 27 do Decreto 7.581 de 11/10/2011.

6.12. As propostas das empresas deverão ser apresentadas, obrigatoriamente, em moeda corrente brasileira e no idioma português.

7. DA ABERTURA E DO JULGAMENTO DA PROPOSTA DE PERCENTUAL DE DESCONTO

7.1. No local, dia e hora definidos no subitem 2.1 deste Edital, a CPL, após ter recebido do representante legal de cada empresa licitante o invólucro contendo a PROPOSTA DE PERCENTUAL DE DESCONTO acompanhada dos documentos de seu credenciamento e das declarações, conforme previsto nos subitens 5.1 a 5.4 procederá ao que se segue:

- a) Conferência do credenciamento dos representantes legais mediante confronto do instrumento de credenciamento com seu documento de identificação;
- b) Abertura dos envelopes contendo as PROPOSTAS DE PERCENTUAL DE DESCONTO;
- c) Divulgação dos valores globais indicados em cada PROPOSTA DE PERCENTUAL DE DESCONTO;
- d) Verificação das PROPOSTAS DE PERCENTUAL DE DESCONTO quanto a eventuais discrepâncias, corrigindo-as da seguinte forma:
 - d.1) Entre valores grafados em algarismos e por extenso, prevalecerá o valor por extenso.
 - d.2) Entre o preço global das Planilhas de Quantidades e Preços, para a carta de apresentação da PROPOSTA DE PERCENTUAL DE DESCONTO prevalecerá o primeiro;
- e) Ordenamento das PROPOSTAS DE PERCENTUAL DE DESCONTO por ordem decrescente de vantajosidade;
 - e.1) A PROPOSTA DE PERCENTUAL DE DESCONTO de maior vantajosidade será a de MAIOR DESCONTO ofertado para a execução do objeto da licitação em questão.
- f) A CPL convidará, individual e sucessivamente os licitantes, de forma sequencial, a apresentar lances verbais, a partir do autor da proposta menos vantajosa, seguido dos demais;
 - f.1) A desistência do licitante em apresentar lances verbais, quando convocado, implicará sua exclusão da etapa de lances verbais e a manutenção do último preço por ele apresentado para efeito de ordenação das propostas, exceto no caso de ser o detentor da melhor proposta, hipótese em que poderá apresentar novos lances sempre que esta for coberta, observado o disposto na letra *h* abaixo (inciso III, artigo 19 do Decreto 7.581, de 11 de outubro de 2011, alterado pelo Decreto 8.080/2013, de 20 de agosto de 2013).

EDITAL Nº 5113
RDC PRESENCIAL CPL Nº. 038/2019
PROCESSO Nº P927126/2019

FL. | 13

- g) A apresentação de lances de cada licitante respeitará o intervalo mínimo de diferença de valores de 1% (um por cento) do valor da proposta inicial mais vantajosa, de acordo com o subitem e.1, em relação ao seu último lance;
- h) Ao final da fase de lances será admitida a apresentação de lances intermediários. Serão considerados intermediários os lances iguais ou superiores ao menor já ofertado.
- i) Os lances iguais serão classificados conforme a ordem de apresentação.

7.2. Não poderá haver desistência dos lances ofertados, sujeitando-se o licitante desistente às sanções previstas neste Edital;

7.3. Nos termos da Lei Complementar nº 123, de 14 de dezembro de 2006, considera-se empate aquelas situações em que a proposta apresentada pela microempresa ou empresa de pequeno porte seja igual ou até 10% (dez por cento) superior à proposta mais bem classificada.

7.3.1. Será assegurada a preferência de contratação a microempresas e empresas de pequeno porte, respeitado o seguinte:

7.3.1.1. Constatado o empate ficto dos valores da proposta de menor lance com microempresa ou empresas de pequeno porte, a CPL divulgará a ordem de classificação das propostas informando o empate dos preços apresentados;

7.3.1.2. A microempresa ou empresa de pequeno porte em empate ficto, observada a ordem de classificação e o disposto no subitem 7.3, será convocada para apresentar nova PROPOSTA DE PERCENTUAL DE DESCONTO obrigatoriamente abaixo daquela de maior desconto obtido;

7.3.1.3. Na hipótese de não ocorrer o desempate da proposta da microempresa ou empresa de pequeno porte com aquela de maior desconto, em razão da não apresentação de nova oferta ou falta de comprovação de regularidade fiscal, a CPL convocará os licitantes remanescentes que por ventura se enquadrem na hipótese mencionada no subitem 7.3, na ordem de classificação, para o exercício do mesmo direito;

7.3.1.4. Nas licitações em que, após o exercício de preferência de que trata o subitem 7.3, esteja configurado empate em primeiro lugar, serão adotados os critérios de desempate previstos no art. 25 da Lei 12.462/2011.

7.3.1.4.1. Caso esta CPL venha se valer do critério de desempate do inciso IV do mencionado artigo 25, o mesmo se realizará da seguinte forma:

7.3.1.4.1.1. Serão dispostas na urna de nº 1, tantas cédulas quantas forem as empresas empatadas, cada qual com a indicação do nome das licitantes em disputa.

7.3.1.4.1.2. Serão dispostas na urna de nº 2 uma cédula, com a palavra vencedor e tantas outras em branco quantas forem as empresas empatadas.

EDITAL Nº 5113
RDC PRESENCIAL CPL Nº. 038/2019
PROCESSO Nº P927126/2019

FL. | 14

7.3.1.4.1.3. A Presidente da Comissão então procederá ao sorteio, retirando da urna de nº 1 o nome de uma empresa e da urna de nº 2 uma cédula, que indicará ser aquela empresa a vencedora ou não.

7.3.1.4.1.4. Caso não seja, na primeira extração, conhecida a vencedora, a Presidente deverá retirar outra cédula da urna de nº 1, seguida de outra da urna de nº 2, assim procedendo até que se conheça a empresa vencedora.

7.3.1.5. O critério de desempate ficto disposto neste subitem somente se aplicará quando a melhor oferta inicial não tiver sido apresentada por microempresa ou empresa de pequeno porte.

7.4. Encerrada a fase de lances, a COMISSÃO ordenará as propostas por ordem decrescente de vantajosidade e convocará a licitante que apresentou a proposta/lance mais vantajosa para reelaborar e apresentar, por meio eletrônico, os documentos elencados a seguir, com os respectivos valores adequados ao lance vencedor, no prazo de 1 (um) dia útil para os documentos referenciados nas alíneas “7.4.1. a 7.4.4” e 3 (três) dias úteis para o documento da alínea “7.4.5” do presente subitem:

7.4.1. Carta de apresentação da PROPOSTA DE PERCENTUAL DE DESCONTO (ANEXO III)

7.4.2. PLANILHAS DE QUANTIDADES E PREÇOS;

7.4.2.1. Para efeito de preenchimento das Planilhas de Quantidades e Preços, a licitante deverá observar o disposto no subitem 6.3.3.1 do edital, bem como no parágrafo único do art. 27 do Decreto 7.581 de 11/10/2011 e não poderá:

7.4.2.1.1. Cotar preço unitário e global superior ao orçamento previamente estimado pela Secretaria Municipal da Infraestrutura - SEINF, nos termos dos §§ 3º e 4º do art. 8º da Lei nº 12.462/2011, ou inexequível, ressalvado o disposto no subitem 7.6 deste Edital;

7.4.2.1.2. Deixar de apresentar preço unitário para um ou mais serviços ou contrariar as disposições do subitem 7.6 deste Edital.

7.4.3. COMPOSIÇÕES ANALÍTICAS DAS TAXAS DE BONIFICAÇÃO E DESPESAS INDIRETAS (BDI) E DAS TAXAS DE ENCARGOS SOCIAIS incidentes para os serviços previstos nas Planilhas de Quantidades e Preços;

7.4.4. CRONOGRAMA FÍSICO-FINANCEIRO PRELIMINAR (ANEXO XII), com periodicidade de 30 (trinta) dias corridos, não se admitindo parcela na forma de pagamento antecipado, observando-se as etapas e prazos de execução estabelecido neste Edital e seus Anexos.

7.4.4.1. As medições serão sempre feitas a cada período de 30 (trinta) dias corridos. A periodicidade poderá ser inferior a um mês-calendário na primeira e na última medição, quando o início ou término das etapas dos serviços ocorrer no curso do mês; caso em que o cronograma será ajustado à situação;



EDITAL Nº 5113
RDC PRESENCIAL CPL Nº. 038/2019
PROCESSO Nº P927126/2019

FL. | 15

7.4.4.2. O cronograma físico-financeiro estará também sujeito a ajustes em função de motivos de interesse da Secretaria Municipal da Infraestrutura - SEINF, desde que devidamente atuado em processo, contemporâneo à sua ocorrência (Art. 57 da Lei 8.666/93).

7.4.5. **PLANILHAS DE COMPOSIÇÃO ANALÍTICA DE PREÇOS UNITÁRIOS (CPU'S)** de todos os itens das Planilhas de Quantidades e Preços, conforme modelo constante no Anexo XI – MODELO DE PLANILHA DE COMPOSIÇÃO DE PREÇOS UNITÁRIOS – CPU;

7.4.6. Os prazos constantes acima poderão ser prorrogados uma única vez, salvo justificativas aceitas pela Comissão Permanente de Licitações - CPL.

7.5. Em caso de discrepâncias dos valores ofertados nos documentos elencados no subitem 7.4, a CPL procederá às correções da seguinte forma:

7.5.1. Entre o preço global das Planilhas de Quantidades e Preços e a Carta de Apresentação da PROPOSTA DE PERCENTUAL DE DESCONTO, prevalecerá o primeiro;

7.5.2. Entre valores grafados em algarismos e por extenso, prevalecerá o valor por extenso;

7.5.3. No caso de erro de multiplicação do preço unitário pela quantidade correspondente, o produto será retificado, mantendo-se inalterado o preço unitário e a quantidade;

7.5.4. No caso de erro de adição, a soma será retificada, mantendo-se inalteradas as parcelas;

7.5.5. O preço total da PROPOSTA DE PERCENTUAL DE DESCONTO será ajustado pela CPL, em conformidade com os procedimentos enumerados nas alíneas precedentes para correção de erros. O valor resultante consistirá no preço-corrigido global da PROPOSTA DE PERCENTUAL DE DESCONTO.

7.6. A CPL, reservadamente, verificará a conformidade do preço global da proposta mais vantajosa em relação ao orçamento previamente estimado para a contratação e sua conformidade com os requisitos deste instrumento convocatório, promovendo a desclassificação daquela que:

7.6.1. Contenha vícios insanáveis;

7.6.2. Não obedeça às especificações técnicas pormenorizadas definidas no instrumento convocatório;

7.6.3. Apresente preços manifestamente inexequíveis ou permaneçam acima do orçamento estimado para a contratação, inclusive nas hipóteses previstas no art. 6º da Lei nº 12.462, de 04 de agosto de 2011;

7.6.4. Não tenham sua exequibilidade demonstrada, quando exigido pela Secretaria Municipal da Infraestrutura - SEINF;

EDITAL Nº 5113
RDC PRESENCIAL CPL Nº. 038/2019
PROCESSO Nº P927126/2019

FL. | 16

7.6.5. Apresente desconformidade com quaisquer outras exigências deste Edital, desde que insanáveis;

7.6.6. Apresente qualquer oferta de vantagem baseada em proposta das demais licitantes ou de qualquer outra natureza, inclusive financiamentos subsidiados ou a fundo perdido;

7.6.7. As propostas que não estejam em conformidade com os requisitos previstos neste Edital.

7.6.8. Serão consideradas inexequíveis as propostas com valores globais inferiores a 70% (setenta por cento) do menor dos seguintes valores:

7.6.8.1. Média aritmética dos valores das propostas superiores a cinquenta por cento do valor do orçamento previamente estimado pela Prefeitura Municipal de Fortaleza, constante nos autos do processo em epígrafe;

7.6.8.2. Valor do orçamento previamente estimado pela Secretaria Municipal da Infraestrutura - SEINF, constante nos autos do processo em epígrafe.

7.6.9. A CPL promoverá diligência de forma a conferir ao licitante a oportunidade de demonstrar a exequibilidade da sua proposta.

7.6.9.1. Na hipótese de que trata o subitem acima o licitante deverá demonstrar que o valor da proposta é compatível com a execução do objeto licitado no que se refere aos custos dos insumos e aos coeficientes de produtividade adotados nas composições de custos unitários;

7.6.9.2. A análise de exequibilidade da proposta não considerará materiais e instalações a serem fornecidos pelo licitante em relação aos quais ele renuncie à parcela ou à totalidade da remuneração, desde que a renúncia esteja expressa na proposta;

7.6.10. Para efeito de avaliação da economicidade da proposta, o valor máximo que a Prefeitura Municipal de Fortaleza admite pagar para a execução dos serviços objeto desta licitação é o global previamente estimado, devidamente corrigido de acordo com o seguinte critério:

7.6.10.1. Para fins de atualização dos valores do orçamento de referência para a data da apresentação das propostas, desde que transcorridos 12 (doze) meses da data-base, serão observados os critérios estabelecidos no item "Reajuste de Preços" constante da Minuta do Contrato – ANEXO VIII deste Edital;

7.6.10.2. O percentual de atualização do orçamento de referência será calculado até a 2ª (segunda) casa decimal, sem arredondamento. O valor resultante será o valor global do orçamento de referência atualizado.

7.6.11. Os preços unitários máximos que a Secretaria Municipal da Infraestrutura - SEINF admite pagar para a execução do objeto desta licitação são os definidos em seu orçamento de referência, devidamente corrigidos na forma presente no subitem 7.6.10.1;

EDITAL Nº 5113
RDC PRESENCIAL CPL Nº. 038/2019
PROCESSO Nº P927126/2019

FL. | 17

7.6.11.1. No cálculo do valor da proposta poderão ser utilizados custos unitários diferentes daqueles previstos no Orçamento de referência da Secretaria Municipal da Infraestrutura - SEINF, desde que o valor global da proposta e o valor de cada etapa prevista no cronograma físico-financeiro seja igual ou inferior ao valor calculado a partir do sistema de referência utilizado.

7.6.11.2. Em situações especiais, devidamente comprovadas pelo licitante em relatório técnico circunstanciado, desde que aprovado pela CPL, os valores das etapas do cronograma físico-financeiro poderão exceder o limite fixado no subitem dos relatórios técnicos circunstanciados.

7.6.11.3. Deverão ser feitos em duas partes, de modo a contemplar tanto o desdobramento dos custos unitários (diretos) quanto o das taxas de Bonificação e Despesas Indiretas (BDI) em relação aos respectivos valores estabelecidos no orçamento-base;

7.6.11.4. As alterações contratuais, sob alegação de falhas ou omissões em qualquer das peças, orçamentos, plantas, especificações, memoriais ou estudos técnicos preliminares do projeto básico não poderão ultrapassar, no seu conjunto, dez por cento do valor total do contrato.

7.6.12. Caso o valor global da proposta e o valor de cada etapa prevista no cronograma físico-financeiro permaneçam acima do orçamento base elaborados pela Secretaria Municipal da Infraestrutura - SEINF, e o relatório técnico circunstanciado não seja acatado pela CPL, haverá negociação com o licitante para adequar seus preços unitários aos preços correspondentes aos do orçamento base elaborado pela Secretaria Municipal da Infraestrutura - SEINF, ajustando deste modo também o valor global da proposta, sob pena de desclassificação e convocação dos licitantes remanescentes (§1º, artigo 42 do Decreto 7.581, de 11 de outubro de 2011, alterado pelo Decreto 8.080, de 20 de agosto de 2013).

7.6.12.1. Serão convocados os licitantes subsequentes em ordem de classificação quanto ao preço do primeiro colocado, mesmo após a negociação, quando o primeiro colocado for desclassificado por sua proposta permanecer acima do valor do orçamento previamente estimado.

7.7. Verificando-se, no curso da análise, o descumprimento de requisitos estabelecidos neste Edital e seus Anexos, a Proposta será desclassificada;

7.8. Sendo aceitável a proposta mais bem classificada, será verificado o atendimento das condições habilitatórias pelo licitante que a tiver formulado mediante apresentação dos documentos de habilitação de acordo com as exigências estabelecidas no item 8 deste edital.

8. DA ORGANIZAÇÃO DOS DOCUMENTOS DE HABILITAÇÃO

8.1. Os DOCUMENTOS DE HABILITAÇÃO exigidos neste Edital e seus Anexos deverão ser apresentados pelo licitante mais bem classificado após o julgamento da PROPOSTA DE PERCENTUAL DE DESCONTO, em uma única via, em invólucro opaco e lacrado, contendo as seguintes indicações no seu anverso:



À

COMISSÃO PERMANENTE DE LICITAÇÕES DA PREFEITURA DE FORTALEZA
ENVELOPE II - DOCUMENTOS DE HABILITAÇÃO
RDC PRESENCIAL CPL Nº 038/CPL/2019
RAZÃO SOCIAL DA LICITANTE
Nº CNPJ (ou documento equivalente)

8.2. Todos os DOCUMENTOS DE HABILITAÇÃO poderão ser apresentados em original ou por qualquer processo de cópia autenticada por cartório competente ou por servidor da administração ou publicação em órgão da imprensa oficial.

8.2.1. A falta de data ou assinatura nas declarações elaboradas pelo próprio licitante e na proposta poderá ser igualmente suprida pelo Representante Legal presente à sessão de abertura e julgamento se comprovadamente possuir poderes para esse fim.

8.3. Todas as folhas dos DOCUMENTOS DE HABILITAÇÃO deverão estar rubricadas pelo representante legal da licitante e numeradas sequencialmente, da primeira à última, de modo a refletir o seu número exato;

8.3.1. A eventual falta e/ou duplicidade de numeração ou ainda de rubrica nas folhas será suprida pelo representante credenciado ou por membro da CPL na sessão de abertura do respectivo invólucro, nos termos do presente Edital.

8.4. O ENVELOPE II - DOCUMENTOS DE HABILITAÇÃO deverá conter:

8.4.1. Carta de Apresentação dos DOCUMENTOS DE HABILITAÇÃO assinada, obrigatoriamente, pelo representante legal da licitante, ou pela líder do consórcio, com as seguintes informações (ANEXO V):

8.4.1.1. Declaração da licitante de que não possui em seu quadro de pessoal empregados menores de 18 (dezoito) anos em trabalho noturno, perigoso ou insalubre, e menores de 16 (dezesesseis) anos em qualquer trabalho, salvo na condição de aprendizes, a partir de 14 (quatorze) anos, nos termos do inciso XXXIII do art. 7º da Constituição Federal (Emenda Constitucional nº 20, de 1998).

8.4.1.2. Credenciamento do Representante Legal para assinatura do contrato.

8.4.2. Relação dos DOCUMENTOS DE HABILITAÇÃO

8.4.2.1. Qualificação Técnica;

8.4.2.1.1. Termo de Indicação do Pessoal Técnico Qualificado, no qual os profissionais indicados pela licitante, para fins de comprovação de capacidade técnica, declarem que participarão, a serviço do licitante, da execução do objeto desta licitação. Este termo deverá ser firmado pelo representante do licitante com o ciente do profissional conforme ANEXO VII – TERMO DE INDICAÇÃO DE PESSOAL TÉCNICO QUALIFICADO;

8.4.2.1.2. A licitante, para fins de comprovação da qualificação técnica, deverá apresentar Inscrição ou registro da licitante no Conselho Regional de Engenharia e Agronomia - CREA ou Conselho de Arquitetura e Urbanismo - CAU no qual conste o(s) nome(s) de seu(s) responsável(eis) técnico(s).

8.4.2.1.4. **CAPACIDADE TÉCNICO-OPERACIONAL**: Comprovação de aptidão da empresa licitante para o desempenho de atividade pertinente e compatível em características, quantidades e prazos com o objeto desta licitação, que será feita mediante a apresentação de Atestado ou Certidão fornecido por pessoa jurídica de direito público ou privado, acompanhado da respectiva Certidão de Acervo Técnico (CAT), emitido pelo CREA ou CAU, por execução de obra ou serviço já concluído, de características semelhantes às do objeto do edital, cujas parcelas mais relevantes são:

- a) EXECUÇÃO DE TELHA TRAPEZOIDAL, EM QUANTIDADE NÃO INFERIOR A 711,00 M²;
- b) EXECUÇÃO DE CONCRETO, COM FCK MÍNIMO DE 25MPA, EM QUANTIDADE NÃO INFERIOR A 238,00 M³;
- c) FORNECIMENTO E MONTAGEM DE ESTRUTURA METÁLICA, EM QUANTIDADE NÃO INFERIOR A 711,00 M²;
- d) EXECUÇÃO DE ATERRO, EM QUANTIDADE NÃO INFERIOR A 1.045,00 M³;
- e) EXECUÇÃO DE PINTURA COM TINTA EPOXI, EM QUANTIDADE NÃO INFERIOR A 1.423,00 M²

8.4.2.1.5. **CAPACIDADE TÉCNICO-PROFISSIONAL**: Comprovação de que a empresa possui em quadro permanente, na data prevista para a entrega dos envelopes, profissional de nível superior ou outro devidamente reconhecido pelo Conselho competente, cujo nome deverá constar na Certidão de Acervo Técnico (CAT), emitido pelo respectivo Conselho, detentor de Atestado de Responsabilidade Técnica por execução de obra ou serviço já concluído, de características semelhantes às do objeto do edital, cujas parcelas mais relevantes são:

- a) EXECUÇÃO DE TELHA TRAPEZOIDAL;
- b) EXECUÇÃO DE CONCRETO, COM FCK MÍNIMO DE 25MPA;
- c) FORNECIMENTO E MONTAGEM DE ESTRUTURA METÁLICA;
- d) EXECUÇÃO DE ATERRO;
- e) EXECUÇÃO DE PINTURA COM TINTA EPOXI.

8.4.2.1.5.1 Quando a CERTIDÃO DE ACERVO TÉCNICO emitida pelo CREA ou CAU não explicitar com clareza os serviços objeto do Acervo Técnico, esta deverá vir acompanhada do seu respectivo Atestado, devidamente registrado e reconhecido pelo CREA ou CAU.

8.4.2.1.5.2 Não serão aceitos CERTIDÕES DE ACERVO TÉCNICO ou ATESTADOS de Projeto, Fiscalização, Supervisão, Gerenciamento, Controle Tecnológico ou Assessoria Técnica de Obras.

8.4.2.1.5.3 No caso de o profissional de nível superior não constar da relação de responsáveis técnicos junto ao CREA ou CAU, o acervo do profissional será aceito, desde que ele demonstre ser pertencente ao quadro permanente da empresa através de um dos seguintes documentos:

- a) Cópia autenticada da Carteira de Trabalho ou "FICHA/LIVRO DE REGISTRO DE EMPREGADOS" do Ministério do Trabalho, onde se identifiquem os campos de admissão e

rescisão, juntamente com o Termo de Abertura do Livro de Registro de Empregados, quando se tratar de empregado ou;

- b) Cópia autenticada do CONTRATO SOCIAL ATUALIZADO, ou do ÚLTIMO ADITIVO DO CONTRATO, devidamente registrados na Junta Comercial, quando se tratar de sócio da empresa, ou por CERTIDÃO SIMPLIFICADA DA JUNTA COMERCIAL, onde conste essa informação ou;
- c) Cópia autenticada do CONTRATO DE PRESTAÇÃO DE SERVIÇO DOS PROFISSIONAIS junto à empresa, quando se tratar de prestador de serviço.

8.4.2.1.5.4. Entende-se, para fins deste Edital, como pertencente ao quadro permanente:

- a) Sócio;
- b) Diretor;
- c) Empregado;
- d) Responsável técnico;
- e) Profissional contratado.

8.4.2.1.5.4.1. A comprovação de vinculação dos profissionais deverá atender aos seguintes requisitos:

- a) Sócio: Contrato Social devidamente registrado no órgão competente;
- b) Diretor: cópia do Contrato Social, em se tratando de firma individual ou limitada, ou cópia da ata de eleição devidamente publicada na imprensa, em se tratando de sociedade anônima;
- c) Empregado: cópia atualizada da Carteira de Trabalho e Previdência Social – CTPS ou Contrato de Trabalho em vigor;
- d) Responsável Técnico: cópia da Certidão expedida pelo CREA ou CAU da Sede ou Filial da licitante onde consta o registro do profissional como RT;
- e) Profissional contratado: contrato de prestação de serviço.

8.4.2.1.5.5 Deverá(ão) constar, preferencialmente, do(s) atestado(s) de capacidade técnico profissional, ou da(s) certidão(ões) expedida(s) pelo CREA ou CAU, em destaque, os seguintes dados:

- a) data de início e término dos serviços;
- b) local de execução;
- c) nome do contratante e pessoa jurídica e da pessoa jurídica contratada;
- d) nome do(s) responsável(is) técnico(s), seu(s) título(s) profissional(is) e número(s) de registro(s) no CREA ou CAU;
- e) especificações técnicas dos serviços e os quantitativos executados.

8.4.2.1.6. A LICITANTE/PROPONENTE deverá apresentar **Atestado de Visita Técnica**, expedido pela Administração, de que esta, através do seu Representante devidamente credenciado e pertencente ao quadro permanente da empresa, visitou a Contratante para entender a demanda e a tipologia dos projetos e serviços a serem contratados, tomando conhecimento de todos os aspectos que possam influir direta ou indiretamente na execução dos mesmos, até o 5º (quinto) dia útil anterior à data de abertura dos envelopes.



8.4.2.1.6.1. Para agendamento da visita, o LICITANTE/PROPONENTE deve com a devida antecedência entrar em contato através dos telefones (0XX85) 3105-1070, nos horários de 08h às 11h30min e 13h às 16h30min. A visita deverá ser realizada até 05 (cinco) dias úteis anteriores à data para entrega dos documentos. Concluída a visita, será emitido o atestado acima referenciado.

8.4.2.1.6.2. A empresa licitante, a seu critério, poderá declinar da visita, sendo, neste caso, necessário apresentar declaração assumindo, incondicionalmente, a RESPONSABILIDADE de executar os serviços em conformidade com todas as condições e exigências estabelecidas nesta licitação (ANEXO XVII).

8.4.3 É de bom alvitre que os itens dos atestados que a licitante pretenda comprovar a Capacidade Técnica Operacional e/ou a Capacidade Técnica Profissional sejam destacados com caneta marca-texto no intuito de facilitar a conferência de atendimento e evitar possíveis inabilitações por não visualização.

8.4.3.1. Serão aceitas atestações de acervo técnico que contenham toda a abrangência da parcela de relevância, mesmo que a ordem da descrição não seja a mesma. Para o atendimento deverão ser observados os seguintes apontamentos:

a) Acervos cuja descrição atenda parcialmente a parcela de relevância não serão contabilizados;

b) Para parcela de relevância que dependa de mais de um item de uma atestação para o seu inteiro atendimento: os itens que, somados, a atestam deverão estar destacados em conjunto e tais itens terão obrigatoriamente que pertencer a um mesmo grupo de serviço e se referir a um serviço similar ao da parcela.

8.4.3.2. Serão aceitas atestações de acervo técnico com nomenclatura diversa da requerida apenas quando se atender conjuntamente os três critérios expostos a seguir:

a) A licitante ter anexado a composição do serviço;

b) A licitante ter anexado a tabela oficial, evidenciando grupo e subgrupo aos quais o serviço encontra-se vinculado;

c) A licitante ter indicado o(s) sítio(s) na internet, no(s) qual(is) possa(m) ser conferidas as informações de similaridade dos serviços.

8.4.3.3. Serão aceitas atestações de acervo técnico com unidade diversa da requerida, desde que as informações constantes na atestação permitam a conferência do quantitativo exigido na unidade prevista. Para isso, a licitante deverá destacar as informações pertinentes a comprovação.

8.5. Sustentabilidade Ambiental

8.5.1. Em conformidade com o estabelecido no art. 4º, da Lei nº 12.462/2011, deverão ser obedecidas às condicionantes da Licença Ambiental aplicáveis à obra, bem como dos pareceres técnicos que subsidiaram suas emissões, incluindo, mas não se limitando a:

Resolução CONAMA nº 382/2006 - "Estabelece os limites máximos de emissão de poluentes atmosféricos para fontes fixas";



8.6. A verificação da HABILITAÇÃO das empresas participantes neste certame será feita mediante a apresentação dos seguintes documentos:

8.6.1. HABILITAÇÃO JURÍDICA

8.6.1.1. CERTIFICADO DE REGISTRO CADASTRAL (CRC) emitido pela Central de Licitações da Prefeitura de Fortaleza, no seu prazo de vigência, comprovando ser a licitante fornecedora do objeto desta licitação, ou DOCUMENTO EQUIVALENTE, de acordo com o disposto neste Edital:

8.6.1.1.1. Cédula de identidade e registro comercial, no caso de empresário individual;

8.6.1.2. Ato constitutivo, estatuto ou contrato social em vigor (mais aditivos, se houver), devidamente registrado, em se tratando de sociedades comerciais e, no caso de sociedade por ações, acompanhado de documentos de eleição e posse de seus administradores;

8.6.1.3. Inscrição do contrato social no Registro Civil das Pessoas Jurídicas, no caso de sociedades simples, com indicação das pessoas naturais incumbidas da administração da sociedade, seus poderes e atribuições;

8.6.1.4. Decreto de autorização, em se tratando de empresa ou sociedade estrangeira em funcionamento no País e ato de registro ou autorização para funcionamento, expedido pelo órgão competente, quando a atividade assim o exigir.

8.6.1.5. Com relação aos Consórcios, COMPROVAÇÃO DE COMPROMISSO PÚBLICO OU PARTICULAR de constituição de Consórcio, subscrito pelos consorciados e INDICAÇÃO DA EMPRESA RESPONSÁVEL PELO CONSÓRCIO que deverá atender às condições de liderança, obrigatoriamente fixadas neste Edital.

8.6.2. QUALIFICAÇÃO ECONÔMICO-FINANCEIRA

8.6.2.1. **CERTIDÃO NEGATIVA DE DECRETAÇÃO DE FALÊNCIA, CONCORDATA, RECUPERAÇÃO JUDICIAL OU EXTRAJUDICIAL**, expedida por quem de competência na sede da pessoa jurídica, com data de expedição não superior a 90 (noventa) dias, quando não houver prazo de validade expresso no documento.

8.6.2.1.1 Na ausência da certidão negativa, a licitante em recuperação judicial deverá comprovar a sua viabilidade econômica, mediante documento (certidão ou assemelhado) emitido pela instância judicial competente; ou concessão judicial da recuperação nos termos do art. 58 da Lei nº 11.101/2005. Ou homologação do plano de recuperação extrajudicial, no caso da licitante em recuperação extrajudicial, nos termos do art. 164, § 5º, da Lei nº 11.101/2005.

8.6.2.1.2. A empresa em recuperação judicial/extrajudicial com recuperação judicial/plano de recuperação extrajudicial homologado deverá demonstrar os demais requisitos para habilitação econômico-financeira.

8.6.2.2. **BALANÇO PATRIMONIAL** e demonstrações contábeis do último exercício social, já exigíveis e apresentados na forma da lei, que comprovem a boa situação financeira da licitante,

EDITAL Nº 5113
RDC PRESENCIAL CPL Nº. 038/2019
PROCESSO Nº P927126/2019

FL. | 23

vedada a sua substituição por balancetes ou balanços provisórios, podendo ser atualizados por índices oficiais, quando encerrado há mais de 03 (três) meses da data de apresentação da proposta.

8.6.2.3. No caso de sociedade por ações, o balanço deverá ser acompanhado da publicação em jornal oficial, em jornal de grande circulação e do registro na Junta Comercial.

8.6.2.4. No caso de Licitante recém-constituída (há menos de 01 ano), deverá ser apresentado o balanço de abertura acompanhado dos termos de abertura e de encerramento devidamente registrados na Junta Comercial, constando ainda, no balanço, o número do Livro Diário e das folhas nos quais se acham transcrito ou a autenticação da junta comercial, devendo ser assinado por contador registrado no Conselho Regional de Contabilidade e pelo titular ou representante legal da empresa.

8.6.2.5. No caso de sociedade simples o balanço patrimonial deverá ser inscrito no Cartório de Registro Civil de Pessoas Jurídicas, assinado por contador registrado no Conselho Regional de Contabilidade e pelo titular ou representante legal da instituição, atendendo aos índices estabelecidos neste instrumento convocatório.

8.6.2.6. No caso das demais sociedades empresárias e empresa Individual, o balanço deverá ser acompanhado dos termos de abertura e de encerramento do Livro Diário, estes termos devidamente registrados na Junta Comercial – constando no balanço, o número do Livro Diário e das folhas nos quais se acham transcrito ou a autenticação da junta comercial, devendo tanto o balanço quanto os termos ser assinados por contador registrado no Conselho Regional de Contabilidade e pelo titular ou representante legal da empresa.

8.6.2.7. Serão aceitos o balanço patrimonial, demonstrações contábeis, termos de abertura e encerramento do livro Diário, transmitidos via SPED, acompanhados do recibo de entrega de escrituração contábil digital, respeitada a IN RFB vigente.

8.6.2.8. O balanço patrimonial apresentado deverá corresponder aos termos de abertura e encerramento do Livro Diário.

8.6.2.9. **PATRIMÔNIO LÍQUIDO** não inferior a 10% (dez por cento) da estimativa de custos, devendo a comprovação ser feita relativamente à data de apresentação da proposta, através do balanço patrimonial.

8.6.2.10. **COMPROVAÇÃO DA BOA SITUAÇÃO FINANCEIRA** da licitante atestada por documento, assinado por profissional legalmente habilitado junto ao Conselho Regional de Contabilidade da sede ou filial da licitante, demonstrando que a empresa apresenta índice de Liquidez Geral (LG) maior ou igual a 1,0 (um vírgula zero), calculada conforme a fórmula abaixo:

$$LG = \frac{AC+ARLP}{PC+PELP} \geq 1,0$$

Onde:



AC: Ativo Circulante;
ARLP: Ativo Realizável a Longo Prazo;
PC: Passivo Circulante;
PELP: Passivo Exigível a Longo Prazo.

8.6.3. REGULARIDADE FISCAL E TRABALHISTA

8.6.3.1. A comprovação da Regularidade Fiscal e Trabalhista se dará mediante a apresentação dos seguintes documentos:

8.6.3.1.1. Prova de inscrição da empresa no Cadastro Nacional de Pessoa jurídica – CNPJ com situação cadastral ativa.

8.6.3.2. Prova de inscrição no Cadastro de Contribuintes Estadual ou do Distrito Federal ou Municipal, se houver relativo à sede do licitante, pertinente ao seu ramo de atividade e compatível com o objeto desta licitação;

8.6.3.3. PROVA DE REGULARIDADE PARA COM AS FAZENDAS FEDERAL, ESTADUAL E MUNICIPAL da sede ou filial da licitante, expedidos pelos órgãos abaixo relacionados e dentro dos seus períodos de validade, devendo os mesmos apresentar igualdade de CNPJ:

8.6.3.3.1. CERTIDÃO NEGATIVA DE DEBITOS RELATIVOS A CRÉDITOS TRIBUTÁRIOS FEDERAIS E À DÍVIDA ATIVA DA UNIÃO, OU EQUIVALENTE EXPEDIDA PELA RECEITA FEDERAL DO BRASIL E PROCURADORIA GERAL DA FAZENDA NACIONAL;

8.6.3.3.2. CERTIDÃO QUANTO À DÍVIDA ATIVA DO ESTADO, OU EQUIVALENTE, EXPEDIDA PELA SECRETARIA DA FAZENDA DO ESTADO;

8.6.3.3.3. CERTIDÃO NEGATIVA DE DÉBITO, OU EQUIVALENTE, EXPEDIDA PELA SECRETARIA DE FINANÇAS DO MUNICÍPIO.

8.6.3.3.4. CERTIFICADO DE REGULARIDADE DE SITUAÇÃO - CRS, OU EQUIVALENTE, perante o Gestor do Fundo de Garantia por Tempo de Serviço - FGTS, da jurisdição da sede ou filial da licitante, devendo o mesmo ter igualdade de CNPJ com os demais documentos apresentados na comprovação da regularidade fiscal, da sede da licitante.

8.6.3.3.5. PROVA DE INEXISTÊNCIA DE DÉBITOS INADIMPLIDOS PERANTE A JUSTIÇA DO TRABALHO, mediante a apresentação de Certidão Negativa, nos termos do Título VII-A da Consolidação das Leis do Trabalho, aprovada pelo Decreto-Lei nº 5.452, de 1º de maio de 1943.

8.6.4. A validade das certidões relativas à comprovação da Qualificação Econômico-Financeira e da Regularidade Fiscal e trabalhista exigidas nos subitens 8.6.2 e 8.6.3 corresponderá ao prazo fixado nos próprios documentos.

8.6.4.1. Caso as mesmas não contenham expressamente o prazo de validade, a Prefeitura Municipal de Fortaleza convencionou o prazo como sendo de 90 (noventa) dias, a contar da data de

EDITAL Nº 5113
RDC PRESENCIAL CPL Nº. 038/2019
PROCESSO Nº P927126/2019

FL. | 25

sua expedição, ressalvada a hipótese de a licitante comprovar que o documento tem prazo de validade superior ao convencionado, mediante juntada de norma legal pertinente;

8.6.5. Sendo ou não contribuinte, o licitante fica obrigado a apresentar as certidões, relacionados no subitem 8.6.3, deste Edital.

8.6.6. A comprovação de regularidade fiscal e trabalhista da empresa com enquadramento na categoria de microempresa ou empresa de pequeno porte somente será exigida para efeito de assinatura do contrato, observando os seguintes procedimentos:

8.6.6.1. Havendo alguma restrição na comprovação da regularidade fiscal e trabalhista, será assegurado o prazo de 05 (cinco) dias úteis, cujo termo inicial corresponderá, no momento que a proponente for declarada classificada em primeiro lugar (vencedora), para a regularização da documentação, pagamento ou parcelamento do débito e emissão de eventuais certidões negativas.

8.6.6.2. A não regularização da documentação no prazo previsto anteriormente implicará decadência do direito a contratação, sem prejuízo das sanções previstas neste Edital e no Regulamento, sendo facultado à Prefeitura Municipal de Fortaleza convocar, requerer e avaliar os documentos de habilitação da segunda classificada, e assim sucessivamente, para assinatura do contrato nas mesmas condições da primeira colocada, inclusive quanto ao preço, ou revogar a licitação.

8.7. Recebidos os DOCUMENTOS DE HABILITAÇÃO, a CPL procederá ao que se segue:

8.7.1. Consulta “online”, por meio do CNPJ, da Habilitação Jurídica, Regularidade Fiscal e trabalhista e Qualificação Econômico-Financeira do licitante detentor da proposta de percentual de desconto melhor classificada, podendo inclusive, fazer a consulta a outras dependências da Prefeitura Municipal de Fortaleza, via fax ou correio eletrônico, no caso do Sistema apresentar alguma falha.

8.7.1.1. Caso o sistema acuse o vencimento de quaisquer dos documentos relacionados no subitem 8.6.2, proceder-se-á conforme preceituado no subitem 8.6.4, durante a sessão pertinente.

8.8. Se os DOCUMENTOS DE HABILITAÇÃO não estiverem completos e corretos, ou contrariarem qualquer dispositivo deste Edital e seus Anexos, a CPL considerará o licitante inabilitado.

8.9. Constatado o atendimento pleno às exigências editalícias o(s) licitante(s) será(ão) declarado(s) vencedor(es) do certame e, não havendo interposição de recurso, a CPL encaminhará o processo à Autoridade Superior, que deliberará acerca da adjudicação do objeto ao(s) vencedor(es), bem como quanto a homologação da licitação, procedendo, posteriormente, a remessa dos autos ao órgão requisitante/interessado para que seja o adjudicatário convocado a assinar o contrato;

8.10. Se a proposta ou lance de maior desconto não atender às exigências habilitatórias, serão requeridos no prazo de 01 (um) dia útil e avaliados pela CPL a proposta ou o lance subsequente,

verificando a sua aceitabilidade e a habilitação do participante, na ordem de classificação, e assim sucessivamente, até a apuração de uma proposta ou lance que atenda a este Edital.

9. DOS PEDIDOS DE ESCLARECIMENTOS, IMPUGNAÇÕES E RECURSOS

9.1. Os esclarecimentos de dúvidas quanto ao Edital e seus Anexos poderão ser solicitados, preferencialmente, via e-mail, licitacao@fortaleza.ce.gov.br, ou por correspondência dirigida a Comissão Permanente de Licitações da Prefeitura de Fortaleza, localizado na Rua do Rosário, 77 – Centro – Ed. Comte Vital Rolim – Sobreloja e Terraço, CEP: 60.055-090 ou via fax nº (085) 3252-1630, no horário comercial, de 2ª (segunda) a 6ª (sexta) feira, **até 05 (cinco) dias úteis anteriores à data fixada para abertura da licitação**. Os esclarecimentos prestados serão estendidos a todos os adquirentes do Edital e disponibilizados no site compras.fortaleza.ce.gov.br;

9.2. A impugnação do Edital e de seus Anexos deverá ser dirigida à Autoridade que assinou o Edital e protocolizada na Central de Licitação, localizada no endereço indicado no subitem precedente, de 2ª a 6ª feira, das 08h às 12h e das 13h às 17h, **até 05 (cinco) dias úteis anteriores à data fixada para abertura da licitação**.

9.2.1. Apresentada a impugnação, a mesma será respondida à interessada, dando-se ciência aos demais adquirentes do Edital antes da abertura dos ENVELOPES contendo as PROPOSTAS DE PERCENTUAL DE DESCONTO;

9.2.2. A impugnação feita tempestivamente pelo licitante não o impedirá de participar do processo licitatório até o trânsito em julgado da decisão a ele pertinente, devendo, por conseguinte, entregar sua PROPOSTA DE PERCENTUAL DE DESCONTO à CPL, junto com os outros licitantes, na data, hora e local fixados no subitem 2.1 deste Edital.

9.3. Divulgada a decisão da CPL em face do ato de julgamento (declaração do vencedor), se dela discordar, a licitante terá o prazo de 05 (cinco) dias úteis para interpor recurso, contados a partir da data de intimação ou da lavratura da ata de habilitação;

9.3.1. O licitante que desejar apresentar recurso em face dos atos de julgamento da proposta ou da habilitação deverá manifestar imediatamente, após o término de cada sessão, a sua intenção de recorrer, mediante motivação com registro em ata pela CPL, sob pena de preclusão;

9.3.2. O prazo para apresentação de contrarrazões será o mesmo do recurso e começará imediatamente após o encerramento do prazo a que se refere o subitem 9.3;

9.3.3. É assegurada aos licitantes vista dos elementos indispensáveis à defesa de seus interesses.

9.4. O recurso deverá ser interposto junto à CPL e entregue, mediante protocolo, na sede desta central, no endereço indicado no subitem 9.1 deste Edital;

9.4.1. O recurso poderá ser interposto via fax (085) 3252-1630, dentro do prazo regulamentar, desde que o licitante apresente o respectivo original, no Protocolo da Central de Licitação, respeitando o prazo de 05 (cinco) dias úteis do prazo recursal;

9.4.2. As razões do recurso deverão ser dirigidas a Secretaria Municipal da Infraestrutura - SEINF do Município de Fortaleza, por intermédio da Comissão Permanente de Licitações, que poderá reconsiderar a sua decisão no prazo de 05 (cinco) dias úteis ou, nesse mesmo prazo, fazer subir o recurso àquela autoridade, devidamente informado, devendo, neste caso, a decisão do recurso ser proferida dentro do prazo de 05 (cinco) dias úteis, contados do seu recebimento, sob pena de apuração de responsabilidade;

9.4.3. Os arquivos eletrônicos com textos das razões e contrarrazões deverão ser enviados para o seguinte endereço eletrônico: licitacao@fortaleza.ce.gov.br

9.5. O acolhimento de recurso importará na invalidação apenas dos atos insuscetíveis de aproveitamento;

9.6. O recurso terá efeito suspensivo;

9.7. A impugnação ou o recurso interposto em desacordo com as condições deste Edital e seus Anexos não serão conhecidos;

9.8. Na contagem dos prazos estabelecidos neste Edital e seus Anexos, excluir-se-á o dia de início e incluir-se-á o do vencimento.

9.8.1. Os prazos previstos neste Edital e seus Anexos iniciam e expiram exclusivamente em dia de expediente no âmbito da Central de Licitações da Prefeitura de Fortaleza.

10. DO ENCERRAMENTO

10.1. Finalizada a fase recursal e definido o resultado de julgamento, a CPL poderá negociar condições mais vantajosas com o primeiro colocado;

10.2. Exaurida a negociação, o procedimento licitatório será encerrado e encaminhado a Autoridade Superior – Secretaria Municipal da Infraestrutura - SEINF que poderá:

- a) Determinar o retorno dos autos para saneamento de irregularidades que forem supríveis;
- b) Anular o procedimento, no todo ou em parte, por vício insanável;
- c) Revogar o procedimento por motivo de conveniência e oportunidade; ou
- d) Adjudicar o objeto e homologar a licitação em ato único e encaminhar os autos ao órgão requisitante/interessado para que esse convoque o adjudicatário para assinatura do contrato.

10.2.1. Encerrada a licitação, a CPL divulgará no sítio compras.fortaleza.ce.gov.br, **DOM e DOU** os atos de adjudicação do objeto e de homologação do certame.

11. DO PRAZO CONTRATUAL E DO LOCAL DA PRESTAÇÃO DOS SERVIÇOS

11.1 O **prazo de vigência será de 10 (dez) meses**, contados a partir da assinatura do contrato e o **prazo de execução será de 07 (sete) meses**, contados a partir da Ordem de Serviço, admitindo-se a prorrogação nos termos da Lei, mediante termo aditivo.

EDITAL Nº 5113
RDC PRESENCIAL CPL Nº. 038/2019
PROCESSO Nº P927126/2019

FL. | 28

11.2. O prazo para início da obra pela Contratada é de até 03 (três) dias úteis contados do recebimento da Ordem de Serviço.

11.2.1. A expedição da Ordem de Serviço Inicial somente se efetivará após a publicação do extrato do contrato no Diário Oficial do Município e Diário Oficial da União e da entrega das “Garantias de Cumprimento do Contrato e de Riscos de Engenharia”

11.3. Os prazos de vigência dos contratos serão contados a partir da assinatura de cada contrato. Será admitida a prorrogação nos termos da Lei, mediante termo aditivo.

11.4. A eventual prorrogação do prazo previsto no subitem anterior somente será admitida nas condições estabelecidas no parágrafo 1º, incisos I a VI do art. 57 da Lei 8.666/93;

11.5. Os serviços serão executados nos locais indicados pela Administração.

11.6. A CAF orienta que a vencedora do certame licitatório, em seu quadro de colaboradores, atente-se à possibilidade de diversidade no ambiente de trabalho no que tange à identidade de gênero. Solicita-se, ainda, a observância quanto a possibilidade de contratação de colaboradores na região do local de intervenção da Obra.

12. DOS PAGAMENTOS

12.1. Os pagamentos serão efetuados mediante a entrega dos seguintes documentos, que serão retidos pela Contratante:

- a) Nota fiscal /fatura emitida com base nos serviços realizados;
- b) Cópia da folha de pagamento referente exclusivamente aos segurados prestadores de mão de obra de que trata a nota fiscal /fatura, ou folha de pagamento normal com indicações desses segurados;
- c) Cópia autenticada da guia de recolhimento das contribuições incidentes sobre a remuneração dos segurados, de que trata a letra “b” acima devidamente quitada por instituição bancária;
- d) Certidão Conjunta Negativa de Débito, referente à quitação de tributos e contribuições Federais, ou equivalente, expedida pela Procuradoria Geral da Fazenda Nacional e Receita Federal do Brasil, apresentando igualdade de CNPJ;
- e) Cópia autenticada da prova de regularidade com as Fazendas Estadual e Municipal;
- f) Cópia autenticada do Certificado de Regularidade de Situação - CRS do FGTS da jurisdição da sede ou filial da Contratada, devendo o mesmo ter igualdade de CNPJ com os demais documentos apresentados;
- g) Prova de inexistência de débitos inadimplidos perante a Justiça do Trabalho, mediante a apresentação de Certidão Negativa, nos termos do Título VII-A da Consolidação das Leis do Trabalho, aprovada pelo Decreto-Lei nº 5.452, de 1º de maio de 1943.

12.1.1. Toda a documentação exigida deverá ser apresentada em original ou por qualquer processo de reprografia, obrigatoriamente autenticada em cartório. Caso esta documentação tenha sido emitida pela internet, só será aceita após a confirmação de sua autenticidade.

EDITAL Nº 5113
RDC PRESENCIAL CPL Nº. 038/2019
PROCESSO Nº P927126/2019

FL. | 29

12.2. Os pagamentos serão feitos em parcelas mensais, até o último dia útil do mês subsequente ao da realização dos serviços, com base nos certificados de medições realizados, após as conferências e autorizações, segundo as exigências administrativas em vigor.

12.2.1. Somente serão pagos as obras/serviços, efetivamente, executadas e materiais, efetivamente, aplicados;

12.2.2. O primeiro pagamento só será feito após a apresentação ao órgão ou entidade licitadora da documentação referente a licenças, seguros, alvarás e matrícula da obra no CREA e no INSS.

12.2.3. Os valores referentes às obras/serviços que forem rejeitados, relativos a uma medição, serão retidos e só serão pagos após a CONTRATADA refazê-los.

12.2.4. Os faturamentos da CONTRATADA deverão se referir aos serviços realizados do primeiro ao último dia de cada mês-calendário e deverão ser apresentados após a aprovação da Medição e Emissão da Nota de Empenho da Despesa.

12.3. Os pagamentos serão efetuados após a verificação da Regularidade Fiscal da Contratada.

12.4. De conformidade com o que determina a Circular nº 3290, de 05/09/2005, do Banco Central do Brasil, a CONTRATADA deverá informar no documento hábil de cobrança o nome completo da pessoa jurídica ou física, o CNPJ ou CPF, nome do Banco, nº da Agência e nº da conta para depósito, pela CONTRATANTE, do crédito a que a CONTRATADA tem direito. Os dados retromencionados, obrigatoriamente, deverão ser da mesma pessoa física ou jurídica contratada.

12.5. Respeitadas as condições previstas no Contrato, em caso de atraso de pagamento, motivado pela CONTRATANTE, o valor a ser pago será atualizado financeiramente desde a data prevista para o pagamento até a do efetivo pagamento, tendo como base o Índice Nacional de Preços ao Consumidor Amplo – IPCA, pro rata tempore, mediante a aplicação da seguinte fórmula:

$$AF = [(1 + IPCA/100) N/30 - 1] \times VP$$

onde:

AF = Atualização Financeira;

IPCA = Percentual atribuído ao Índice Nacional de Preços ao Consumidor Amplo;

N = Número de dias entre a data prevista para o pagamento e a do efetivo pagamento;

VP = Valor da parcela a ser paga.

12.6. É vedada a antecipação de pagamento sem a correspondente contraprestação do serviço, contudo, na hipótese de se verificar a necessidade de algum estorno ou ajuste nas medições subsequentes ao efetivo pagamento, o benefício auferido pela Contratada será deduzido dos créditos que a contratada fizer jus.

12.6.1. Na eventualidade de antecipação de pagamento incidirá sobre a parcela líquida uma atualização financeira em favor da Secretaria Municipal da Infraestrutura - SEINF, mediante adoção da fórmula e índices tratados acima.

EDITAL Nº 5113
RDC PRESENCIAL CPL Nº. 038/2019
PROCESSO Nº P927126/2019

FL. | 30

12.7. Eventuais acertos no boletim de medição a favor da CONTRATANTE, ocorridos após a liquidação do pagamento, serão efetuados nos créditos que a CONTRATADA fizer jus, incidindo sobre a parcela líquida uma atualização financeira em favor da CONTRATANTE, mediante aplicação da fórmula e índices tratados acima;

12.8. A CONTRATANTE fará a retenção, com repasse ao Órgão Arrecadador, de qualquer tributo ou contribuição determinada por legislação específica, sendo que a CONTRATANTE se reserva o direito de efetuar-la ou não nos casos em que for facultativo;

12.9. As empresas dispensadas de retenções, deverão entregar a declaração, anexa ao documento de cobrança, a que se refere a IN RFB Nº 1234, de 11 de Janeiro de 2012, em duas vias, assinadas pelo representante legal, além de informar sua condição no documento fiscal, inclusive o enquadramento legal, sob pena de se não o fizerem, se sujeitarão à retenção do imposto de renda e das contribuições sobre o valor total do documento fiscal.

12.10. O pagamento relativo à última etapa será efetuado após o recebimento definitivo do serviço.

12.11. Considerar-se-á como “data de conclusão das obras/serviços”, para contagem de prazo, a da emissão pela CONTRATANTE do respectivo “Termo de Aceite e Recebimento Definitivo das Obras/Serviços”.

12.12. A CONTRATANTE poderá sustar o pagamento de qualquer fatura apresentada pela CONTRATADA, no todo ou em parte, nos seguintes casos:

- a) Execução defeituosa dos serviços;
- b) Descumprimento de obrigação relacionada com os serviços contratados;
- c) Débitos da CONTRATADA para com a CONTRATANTE, quer proveniente da execução do Contrato decorrente desta licitação, quer de obrigações de outros Contratos;
- d) Não cumprimento de obrigação contratual, hipótese em que o pagamento ficará retido até que a CONTRATADA atenda à cláusula infringida;
- e) Obrigações da CONTRATADA com terceiros que, eventualmente, possam prejudicar a CONTRATANTE; e
- f) Paralisação dos serviços por culpa da CONTRATADA.

12.13. O Contrato a ser celebrado se adequará de pronto às condições que vierem a ser baixadas pelo poder Executivo ou Legislativo, no tocante à política econômica brasileira, se delas divergentes.

12.14. A PMF no ato de cada pagamento fará a retenção do Imposto Sobre Serviços de Qualquer Natureza - ISSQN incidente sobre o valor da Nota Fiscal/Fatura, responsabilizando-se pelo recolhimento dos valores efetivamente retidos.

12.15. Só caberá pagamento por serviços acrescidos ou realizados antecipadamente quando previamente autorizados ou determinados por escrito pelo titular do órgão ou entidade licitadora.

EDITAL Nº 5113
RDC PRESENCIAL CPL Nº. 038/2019
PROCESSO Nº P927126/2019

FL. | 31

12.16. O pagamento da Administração local deverá ser feito proporcionalmente à execução financeira dos serviços.

12.17. Embora haja ocasiões, como no início de obra, em que se justifique que a razão entre o valor da administração local e o valor global executado na citada ocasião ultrapasse o percentual previsto contratualmente para o item, deverá, no menor tempo possível, ser reestabelecida a aderência da razão entre o acumulado de administração local e o acumulado global aos patamares estabelecidos no contrato.

12.18. Quando o desempenho for comprometido por medidas unilaterais da contratada, ou seja, recessos, férias coletivas ou qualquer outra medida que ocasione diminuição injustificada das frentes de serviços, o valor da administração local poderá ser revista pela equipe de fiscalização.

13. DO REAJUSTAMENTO DE PREÇOS

13.1. O preço contratual poderá ser reajustado mediante expressa e fundamentada manifestação da parte interessada, nos termos e condições estabelecidos na minuta do Contrato que representa o ANEXO VIII deste Edital.

13.2. Os preços contratuais serão reajustados após 12 (doze) meses, a contar da data de apresentação da proposta de percentual de preços, pela variação de índices setoriais nacionais, calculados pela Fundação Getúlio Vargas, e publicados na seção de Índices Econômicos da revista "Conjuntura Econômica", pela fórmula a seguir relacionada:

R= FATOR * V

R = VALOR DO REAJUSTE PROCURADO

V = VALOR CONTRATUAL DOS SERVIÇOS A SEREM REAJUSTADOS

FATOR = $(I - I_0) / I_0$

I = ÍNDICE VIGENTE NA DATA DE REAJUSTE DA PROPOSTA

I₀ = ÍNDICE DO MÊS DE APRESENTAÇÃO DA PROPOSTA

REAJUSTES CONTRATUAIS CENTRO DE EDUCAÇÃO INFANTIL (CEI)		
ITEM	GRUPO/SERVIÇO	ÍNDICE SETORIAL
1.0	ADMINISTRAÇÃO DA OBRA	ADMINISTRAÇÃO LOCAL
2.1	CANTEIRO DE OBRA	INCC
2.2	DEMOLIÇÕES E RETIRADAS	INCC
2.3	LIMPEZA DO TERRENO	TERRAPLENAGEM
2.4	LOCAÇÃO DA OBRA	INCC
3.1	MOVIMENTO DE TERRA	TERRAPLENAGEM
3.2	MURO DE ARRIMO	OBRAS DE ARTE ESPECIAIS
3.3	MURO DE CONTORNO	INCC
3.4	LIXEIRA	INCC

3.5	ABRIGO PARA GLP	INCC
3.6	CASTELO D'ÁGUA	INCC
3.7	PAISAGISMO E URBANISMO	OBRAS COMPLEMENTARES E MEIO AMBIENTE
3.8	INSTALAÇÕES	INCC
4.1	MOVIMENTO DE TERRA	TERRAPLENAGEM
4.2	INFRAESTRUTURA	OBRAS DE ARTE ESPECIAIS
4.3	SUPERESTRUTURA	INCC
4.4	PAREDES E PAINÉIS	OBRAS COMPLEMENTARES E MEIO AMBIENTE
4.5	ESQUADRIAS	INCC
4.6	SISTEMA DE COBERTURA	OBRAS DE ARTE ESPECIAIS
4.7	IMPERMEABILIZAÇÃO	INCC
4.8	REVESTIMENTOS DE PAREDES	INCC
4.9	RODAPÉ/ SOLEIRAS/ PEITORIS	INCC
4.10	FORRO	INCC
4.11	PISOS	INCC
4.12	PINTURA	INCC
4.13	BANCADAS	INCC
4.14	INSTALAÇÕES	INCC
5.0	SERVIÇOS FINAIS	INCC

13.3. Os reajustamentos acompanharão o desempenho no índice setorial. Quando o índice obtiver um desempenho crescente será passível de acréscimo, quando obtiver um desempenho decrescente, será passível de decréscimo.

13.4. A CONTRATADA deverá protocolar a solicitação de reajuste após aniversário da proposta, no prazo limite máximo de 30 (trinta) dias posterior à divulgação do índice de reajustamento.

13.5. A concessão de reajustamento estará condicionada à solicitação formal do contratado, restando sem direito à atualização pelo novo índice no período descoberto pela solicitação.

13.6. Somente ocorrerá este reajuste para as parcelas que ultrapassem o período mencionado e caso o adimplemento da obrigação das parcelas a realizar não estejam atrasadas por culpa da CONTRATADA conforme cronograma físico aprovado pela fiscalização da CONTRATANTE.

13.7. Em caso de atraso na execução dos serviços atribuível à CONTRATADA, os PREÇOS contratuais serão reajustados pela fórmula estabelecida no subitem 13.2 acima, obedecendo-se os seguintes critérios:

- a) Se os índices aumentarem, prevalecerão aqueles vigentes nas datas em que as etapas dos serviços seriam realizadas de conformidade com o programado no cronograma físico-financeiro; e

EDITAL Nº 5113
RDC PRESENCIAL CPL Nº. 038/2019
PROCESSO Nº P927126/2019

FL. | 33

b) Se os índices diminuïrem, prevalecerão aqueles vigentes nas datas em que os serviços forem executados.

13.8. No caso de atraso ou não divulgação do índice de reajustamento, o CONTRATANTE pagará à CONTRATADA a importância calculada pela última variação conhecida, liquidando a diferença correspondente tão logo seja divulgado o índice definitivo.

13.9. Caso o índice estabelecido para reajustamento venha a ser extinto ou de qualquer forma não possa mais ser utilizado, será adotado em substituição o que vier a ser determinado pela legislação então em vigor.

13.10. Na ausência de previsão legal quanto ao índice substituto, as partes elegerão novo índice oficial, para reajustamento do preço do valor remanescente.

13.11. O preço estipulado será alterado quando ocorrer acréscimo ou supressão de serviços por conveniência da Secretaria Municipal da Infraestrutura - SEINF, respeitando-se os limites previstos em lei e quando comprovado o desequilíbrio econômico-financeiro do Contrato.

13.12. A diferença percentual entre o valor global do contrato e o obtido a partir dos custos unitários do orçamento estimado pela administração pública não poderá ser reduzida, em favor do contratado, em decorrência de aditamentos contratuais que modifiquem a composição orçamentária.

14. DA FONTE DE RECURSOS

14.1. O julgamento por maior desconto terá como referência o preço estimado no orçamento constante do processo em epígrafe.

14.2. A despesa decorrente desta licitação correrá à conta de dotação consignada conforme especificação a seguir:

- Projeto/Atividade: 27101.12.451.0208.1453.0001, Elemento de despesa: 44.90.51 e Fonte de Recursos: 0 1.001.0000.00.01 // 2 1.001.0000.00.01 // 2 1.920.0000.00.02

15. DAS OBRIGAÇÕES DA ADJUDICATÁRIA

15.1. Além das obrigações legais, regulamentares e das demais constantes deste Instrumento e seus Anexos, responsabiliza-se, ainda, o licitante:

- a) pela inexecução, mesmo que parcial, dos serviços contratados;
- b) perante a CONTRATANTE ou terceiros, pelos danos ou prejuízos causados, por ação ou omissão, erro ou imperícia, vício ou defeito, na condução ou execução dos serviços objeto deste Edital;
- c) pelo eventual acréscimo dos custos do Contrato quando, por determinação da autoridade competente e motivada pela CONTRATADA, as obras/serviços forem embargadas ou tiverem a sua execução suspensa;
- d) pelos efeitos decorrentes da inobservância ou infração de quaisquer condições deste Edital;
- e) pelo pagamento dos encargos e tributos incidentes sobre os serviços objeto deste Edital.

EDITAL Nº 5113
RDC PRESENCIAL CPL Nº. 038/2019
PROCESSO Nº P927126/2019

FL. | 34

15.1.1. A contratada obriga-se, ainda, a entregar na Secretaria Municipal da Infraestrutura - SEINF, antes da assinatura do Contrato, “Garantia de Cumprimento do Contrato”, com prazo de vigência igual ao do contrato, numa das seguintes modalidades, no valor de 5% (cinco por cento) do valor global da contratação:

15.1.1.1. Caução em dinheiro;

15.1.1.2. Títulos da Dívida Pública, desde que emitidos pelo Tesouro Nacional e custodiados na CETIP – Central de Custódia e Liquidação Financeira de Títulos, sob a fiscalização do Banco Central do Brasil, ou junto a instituições financeiras, sob as regras do SELIC – Sistema Especial de Liquidez e Custódia de Títulos Públicos Federais. Devem, ainda, ser revestidos de liquidez livremente negociados no mercado de valores mobiliários, e, ainda, sua titularidade estar gravada em nome da empresa Contratada;

15.1.1.3. Fiança bancária (Modelo – ANEXO VI);

15.1.1.4. Seguro – garantia:

15.2. A adjudicatária terá o prazo de até 05 (cinco) dias corridos, após formalmente convidada, para assinar o Contrato, que obedecerá ao modelo ANEXO VIII deste Edital;

15.2.1. O prazo de que trata o subitem acima poderá ser prorrogado uma única vez, por igual período, quando solicitado pela adjudicatária durante o seu transcurso, desde que a justificativa seja aceita pela Secretaria Municipal da Infraestrutura - SEINF.

15.3. Se a adjudicatária não assinar o instrumento contratual no prazo estabelecido no subitem precedente, estará sujeita às penalidades previstas neste Edital;

15.4. A contratada deverá manter situação regular junto ao Cadastro de Fornecedores da Central de Licitações da Prefeitura de Fortaleza.

15.5. A CONTRATADA apresentará, após a assinatura do contrato e antes da emissão da Ordem de Serviço, apólices de seguro dos serviços (Seguros de Riscos de Engenharia e de Responsabilidade Civil Geral), em favor da CONTRATANTE, com valor (importância segurada) e prazo de vigência, não inferiores aos deste Contrato;

a) a CONTRATADA fica obrigada a manter a validade de Garantia de Seguro de Riscos de Engenharia e de Responsabilidade Civil Geral até a expedição, pela CONTRATANTE, do Termo de Recebimento Definitivo dos serviços.

15.5.1. Na apólice mencionada deverão constar, no mínimo, as seguintes informações:

15.5.1.1. Número completo da licitação ou, quando se tratar de aditamento, o número do Contrato; e o número do Processo.

15.5.1.2. Objeto a ser contratado, especificado neste Edital;



15.5.1.3. Localidade do risco, destacando o nome da(s) obra(s) onde será executado o objeto licitado;

15.5.1.4. Nome e número do CNPJ do emitente (seguradora);

15.5.1.5. Nome e número do CNPJ da CONTRATADA (contratante da apólice).

15.5.2. O valor segurado deverá ser corrigido toda vez que incidir correspondente correção no montante contratual. Do mesmo modo, se houver prorrogação do prazo contratual a vigência da apólice deverá ser prorrogada por igual período.

15.5.3. A apólice supracitada deverá ser entregue acompanhada da cópia do comprovante de pagamento do prêmio tarifário total ou parcelado. Neste caso, o comprovante de pagamento de cada parcela, tão logo seja efetuado, deverá ser remetido à Contratante, sob pena de aplicação das cominações previstas neste instrumento.

15.5.4. A CONTRATADA fica obrigada a manter a validade da apólice até a expedição, pela CONTRATANTE, do Termo de Recebimento Definitivo dos Serviços.

15.5.5. Ocorrendo a rescisão unilateral ou injustificada do Contrato, a Contratante poderá executar a garantia prestada pela CONTRATADA.

15.6. Acrescido o valor inicial do contrato e/ou prorrogado o seu prazo, a CONTRATADA apresentará as garantias complementares, no mesmo percentual e/ou prazo, no ato da assinatura do correspondente Termo Aditivo.

15.7. A garantia quando prestada em dinheiro, respeitadas as demais condições contratuais, será liberada e acrescida do valor correspondente à remuneração do Índice Nacional de Preços ao Consumidor Amplo – IPCA, pro rata tempore, conforme dispõe o §4º, do art.56 da Lei Federal nº 8.666/1993.

15.7.1. Quando for oferecida pela CONTRATADA garantia sob a forma de seguro, a execução do mesmo estará vinculada aos atos praticados pela CONTRATADA, que lhe derem causa, cabendo à FISCALIZAÇÃO providenciar a notificação extrajudicial da CONTRATADA para cumprimento de suas obrigações, no prazo de 48 (quarenta e oito) horas. No caso do não comparecimento da CONTRATADA para o adimplemento de suas obrigações, a notificação extrajudicial deverá ser enviada à seguradora juntamente com o pedido de pagamento da apólice.

15.8. Ocorrendo a rescisão unilateral e injustificada do Contrato, nos termos ajustados no subitem precedente, a CONTRATANTE reterá a garantia prestada pela CONTRATADA e, após o competente processo administrativo, para apuração dos danos e prejuízos que sofreu, ressarcir-se-á do valor correspondente apurado, inclusive o pertinente a quaisquer multas aplicadas. Caso o valor da garantia prestada seja insuficiente para cobrir os danos, os prejuízos e as multas, a diferença será cobrada judicialmente;



15.8.1. Ressalvados os casos previstos no subitem precedente do Contrato, a garantia será liberada até 60 (sessenta) dias após a data da emissão do “Termo de Recebimento Definitivo dos Serviços”, mediante requerimento da CONTRATADA e, desde que, cumpridas todas as obrigações contratuais.

15.9. É facultado à CPL, quando o licitante adjudicatário não cumprir as condições deste Edital e seus Anexos, não apresentar a garantia de execução do contrato, não assinar o Contrato ou não aceitar ou retirar o instrumento equivalente no prazo e condições estabelecidas:

15.9.1. Revogar a licitação, sem prejuízo da aplicação das cominações previstas no art. 47 da Lei 12.462/2011 e neste edital;

15.9.2. Convocar os licitantes remanescentes, na ordem de classificação, para a celebração do Contrato nas mesmas condições ofertadas pelo licitante vencedor.

15.9.2.1. Na hipótese de nenhum dos licitantes aceitar a contratação nos termos do subitem acima, a CPL poderá convocar os licitantes remanescentes, na ordem de classificação, para a celebração do contrato nas condições ofertada por estes, desde que o respectivo valor seja igual ou inferior ao orçamento estimado para a contratação, inclusive quanto aos preços atualizados nos termos deste Edital.

16. DAS SANÇÕES ADMINISTRATIVAS

16.1. No caso de inadimplemento de suas obrigações, a contratada estará sujeita, sem prejuízo das sanções legais nas esferas civil e criminal, às seguintes penalidades:

I. Advertência;

II. Multas, estipuladas na forma a seguir:

a) 0,03% (três centésimos por cento) do valor total da nota de empenho, para cada dia de atraso na execução. Decorridos 30 (trinta) dias em atraso o Contratante poderá decidir pela continuidade da multa ou pela rescisão, em razão da inexecução total;

b) 0,06% (seis centésimos por cento) por dia sobre o valor do fato ocorrido, para ocorrências de atrasos em qualquer outro prazo previsto neste instrumento, não abrangido pelas demais alíneas;

c) 1,0% (um por cento) sobre o valor global atualizado do contrato, quando ocorrer a postergação da execução de serviços, em desacordo com o previsto no cronograma físico-financeiro, sem o consentimento da Contratante;

d) 5,0% (cinco por cento) sobre o valor global atualizado do contrato, pela não manutenção das condições de habilitação e qualificação exigidas no instrumento convocatório;

e) 10,0% (dez por cento) sobre o valor global do contrato, nas hipóteses de recusa na assinatura, rescisão por inexecução – caracterizando-se quando houver reiterado descumprimento de obrigações assumidas – entrega inferior a 50% (cinquenta por cento) do quantitativo registrado, atraso superior ao prazo limite de trinta dias, estabelecido na alínea “a”, ou os serviços forem prestados fora das especificações constantes do Projeto Básico e da proposta da contratada.

III. Suspensão temporária de participação em licitação e impedimento de contratar com a Administração, por prazo não superior a 5 (cinco) anos.

IV. Declaração de inidoneidade para licitar ou contratar com o Município de Fortaleza enquanto perdurarem os motivos determinantes da punição ou até que seja promovida a reabilitação perante a própria autoridade que aplicou a penalidade, que será concedida sempre que o contratado ressarcir o Município de Fortaleza pelos prejuízos resultantes e após decorrido o prazo da sanção aplicada com base no inciso anterior.

16.2. O valor correspondente a qualquer multa aplicada à contratada, garantida a observância dos princípios do contraditório e da ampla defesa, poderá ser descontado de acordo com o subitem seguinte, ou ainda, a critério do órgão participante, via Documento de Arrecadação Municipal – DAM, em até 15 (quinze) dias após o recebimento da notificação, ficando a contratada obrigada a comprovar o recolhimento mediante a apresentação da cópia do referido documento. O DAM poderá ser obtido no sítio da Secretaria de Finanças do Município de Fortaleza – SEFIN, www.sefin.fortaleza.ce.gov.br.

16.2.1. Se a multa for de valor superior ao valor da garantia prestada, além da perda desta, responderá a Contratada pela sua diferença, a qual será descontada dos pagamentos eventualmente devidos pela Administração ou ainda, quando for o caso, cobrada judicialmente.

16.3. Decorrido o prazo de 15 (quinze) dias para o recolhimento da multa, o débito será acrescido de 1% (um por cento) de mora por mês/fração, inclusive referente ao mês da quitação/consolidação do débito, limitado o pagamento com atraso em até 60 (sessenta) dias após a data da notificação, e, após este prazo, o débito será cobrado judicialmente.

16.4. As multas não têm caráter indenizatório e seu pagamento não eximirá a contratada de ser acionada judicialmente pela responsabilidade civil derivada de perdas e danos junto à contratante, decorrentes das infrações cometidas.

16.5. Nenhuma sanção será aplicada sem garantia da ampla defesa e do contraditório, na forma da lei.

16.6. Sem prejuízo das penalidades previstas nos subitens precedentes deste Edital, a Central de Licitações da Prefeitura de Fortaleza poderá desclassificar a PROPOSTA DE PERCENTUAL DE DESCONTO ou desqualificar o licitante sem que isto gere direito indenizatório ou de reembolso, caso tome conhecimento de fato ou circunstância que desabone a idoneidade comercial ou afete a capacidade financeira, técnica, jurídica ou de produção do licitante;

16.6.1. Sendo o ato praticado pela CPL poderá esta reconsiderar a punição aplicada, ou fazer subir o recurso à autoridade competente, devidamente informada, que decidirá pelo seu provimento ou não.

16.7. As penalidades aplicadas ao licitante serão obrigatoriamente registradas no Cadastro de Fornecedores da Central de Licitações da Prefeitura de Fortaleza;

16.8. A penalidade de suspensão do direito de licitar e contratar com a União, Estados, Distrito Federal ou Municípios, prevista neste Edital, poderá ser estendida aos diretores, responsáveis legais e sócios que façam parte do ato constitutivo do licitante;

16.9. O licitante que, injustificada e infundadamente se insurgir contra a decisão da CPL ou autoridade superior, quer através da interposição de recurso administrativo ou ação judicial fica, desde logo, ciente que, caso seja o seu pedido indeferido, poderá ser acionado judicialmente para reparar danos causados à Prefeitura Municipal de Fortaleza, em razão de sua ação procrastinatória.

17. DAS DISPOSIÇÕES FINAIS

17.1. Lavrar-se-ão atas das sessões realizadas que, depois de lidas e aprovadas, serão assinadas pela CPL e pelos representantes dos licitantes presentes;

17.1.1. Nas atas das sessões públicas deverá constar o registro das licitantes participantes, das propostas apresentadas, da análise da documentação de habilitação, da(s) vencedora(s) e da manifestação da intenção de interposição de recurso(s), se for o caso;

17.1.2. Os demais atos licitatórios serão registrados no processo da licitação.

17.2. O licitante deverá examinar detidamente as disposições contidas neste Edital e seus Anexos, pois a simples apresentação da PROPOSTA DE PERCENTUAL DE DESCONTO submete o licitante à aceitação incondicional de seus termos, independente de transcrição, bem como representa o conhecimento do objeto em licitação, não sendo aceita alegação de desconhecimento de qualquer pormenor;

17.2.1. No caso de eventual divergência entre o Edital de licitação e seus Anexos, prevalecerão as disposições do primeiro.

17.3. Quaisquer despesas, tributos e custos diretos e/ou indiretos omitidos na proposta ou incorretamente cotados serão considerados como inclusos nos preços, não sendo pleitos de acréscimos a esses ou a quaisquer títulos, devendo os respectivos serviços serem fornecidos ao contratante, sem ônus adicionais.

17.4. O licitante é responsável pela fidelidade e legitimidade das informações prestadas e dos documentos apresentados em qualquer fase da licitação. A falsidade de qualquer documento apresentado ou a inverdade das informações nele contidas implicará a imediata desclassificação do licitante que o tiver apresentado ou, caso tenha sido a adjudicatária, a rescisão do instrumento contratual, sem prejuízos das demais sanções cabíveis;

17.5. A Prefeitura Municipal de Fortaleza reserva a si o direito de revogar a presente licitação por razões de interesse público ou anulá-la, no todo ou em parte por vício ou ilegalidade, bem como adiar *sine die* ou prorrogar o prazo para recebimento e/ou abertura da PROPOSTA DE PERCENTUAL DE DESCONTO ou da DOCUMENTAÇÃO DE HABILITAÇÃO, desclassificar qualquer proposta ou desqualificar qualquer licitante caso tome conhecimento de fato que afete a



EDITAL Nº 5113
RDC PRESENCIAL CPL Nº. 038/2019
PROCESSO Nº P927126/2019

FL. | 39

capacidade financeira, técnica ou comercial do licitante, sem que isto gere direito à indenização ou ressarcimento de qualquer natureza;

17.6. É facultado à CPL, em qualquer fase da licitação, desde que não seja alterada a substância da proposta, adotar medidas de saneamento destinadas a esclarecer informações corrigir impropriedades na documentação de habilitação ou complementar a instrução do processo;

17.7. Quaisquer informações, com relação a este Edital e seus Anexos, poderão ser obtidas através do telefone nº (085) 3105-1155 ou no site: compras.fortaleza.ce.gov.br.

17.8. Todas as informações, atas e relatórios pertinentes a presente licitação serão disponibilizadas no site constante do subitem precedente;

17.9. Na hipótese de não conclusão do processo licitatório dentro do prazo de validade da proposta, deverá o licitante, independente de comunicação formal da CPL, revalidar, por igual período, o documento, sob pena de ser declarada desistente do feito licitatório;

17.10. O CONTRATADO deverá conceder livre acesso aos seus documentos e registros contábeis, referentes ao objeto da licitação, para os servidores ou empregados do órgão ou entidade contratante e dos órgãos de controle interno e externo;

17.11. Para dirimir quaisquer dúvidas ou questões relacionadas com este Edital ou o Contrato vinculado a esta licitação, a empresa licitante deve se subordinar ao foro da Comarca de Fortaleza, Capital do Estado do Ceará.

Fortaleza, CE, _____ de _____ de 2019.

Ana Manuela Marinho Nogueira
SECRETARIA MUNICIPAL DA INFRAESTRUTURA - SEINF

ANEXO I
PROJETO BÁSICO

1. UNIDADE REQUISITANTE

SEINF – SECRETARIA MUNICIPAL DA INFRAESTRUTURA.

2. DO OBJETO

CONTRATAÇÃO DE EMPRESA (S) ESPECIALIZADA (S) PARA CONSTRUÇÃO DE 01 (UM) CENTRO DE EDUCAÇÃO INFANTIL - CEI, NO BAIRRO CAIS DO PORTO, NO MUNICÍPIO DE FORTALEZA – CE.

3. JUSTIFICATIVA

A Educação Infantil é o primeiro espaço institucional de educação frequentado pela criança pequena. Tem como objetivo principal dar início ao desenvolvimento integral do indivíduo, por meio de vivências pedagógicas diversas, planejadas para garantir a ampliação das formas de expressão, aprendizado e bem-estar. A infância é um tempo precioso da vida, caracterizado por um intenso processo de aprendizagem e desenvolvimento. As ações administrativas e pedagógicas da Prefeitura Municipal de Fortaleza destinadas à Educação Infantil são norteadas por diretrizes que se conectam à compreensão de que a criança deve desenvolver e interagir com o meio sociocultural em que vive, construindo de forma ativa o conhecimento sobre si e sobre o mundo.

O município de Fortaleza conta com 160 unidades de ensino exclusivamente voltadas à educação de crianças. São 138 Centros de Educação Infantil (CEIs) e 95 Creches Conveniadas, que atendem crianças com idade de creche e pré-escola (1 a 5 anos). Além disso, Fortaleza também possui 145 escolas municipais que possuem turmas de pré-escola. A expansão do atendimento em creches e pré-escolas se constitui em desafio para o poder público municipal, uma vez que, em função das especificidades da faixa etária atendida, tais instituições exigem edificações que contemplem padrões de qualidade determinados pelo Ministério da Educação.

De acordo com os dados do Censo Demográfico e da Coordenadoria de Planejamento da Secretaria Municipal de Educação – SME, há necessidade de ampliação do parque escolar com a construção de Centros de Educação Infantil (CEI) em diversas regiões do município de Fortaleza, por apresentar substancial demanda de atendimento à Educação Infantil, haja vista que as vagas disponibilizadas nas unidades educacionais da Rede Municipal de Ensino e no setor privado não conseguem atender a demanda existente. Portanto, a construção de Centros de Educação Infantil é relevante e beneficiará uma população situada em áreas de grande vulnerabilidade social e carentes de equipamentos que atendam a essa faixa etária.

O Centro de Educação Infantil (CEI) será construído em terreno localizado na Avenida Zezé Diogo, s/nº, Bairro Cais do Porto, próximo ao início da Rua Nezita Pereira (Imagem 01) e atenderá as comunidades da Praia do Titanzinho, Serviluz, Cais do Porto e Vicente Pinzon.

EDITAL Nº 5113
RDC PRESENCIAL CPL Nº. 038/2019
PROCESSO Nº P927126/2019

FL. | 41



Imagem 01 – Mapa de Localização CEI, Bairro Cais do Porto; Fonte: SEINF

As escolas de educação infantil são destinadas a crianças na faixa etária de 0 a 5 anos e 11 meses e a intenção da Prefeitura de Fortaleza, através da Secretaria Municipal da Educação - SME é fornecer o serviço de educação infantil de qualidade para as famílias fortalezenses.



Imagem 02 – Mapa de Localização CEI, Bairro Cais do Porto; Fonte: SEINF

EDITAL Nº 5113
RDC PRESENCIAL CPL Nº. 038/2019
PROCESSO Nº P927126/2019

FL. | 42

Dentro do contexto apresentado e visando a consecução da execução dos seus projetos, a Prefeitura Municipal de Fortaleza firmou em 2019 o contrato de financiamento com o Banco de Desenvolvimento da América Latina (CAF) para o Programa de Infraestrutura em Educação e Saneamento – PROINFRA, que prevê investimentos em áreas importantes para o desenvolvimento da cidade de Fortaleza, com a execução de serviços de Infraestrutura Urbana, Educação, Saneamento Básico e Urbanização de Áreas.

Necessário, portanto, a contratação de empresa, mediante licitação, para a execução das obras.

4. DO VALOR GLOBAL

O valor global da presente licitação é de **R\$ 4.148.212,12 (QUATRO MILHÕES, CENTO E QUARENTA E OITO MIL, DUZENTOS E DOZE REAIS E DOZE CENTAVOS)**, com base nas tabelas de preços **DESONERADAS** SINAPI-CE 06/2019, SEINFRA-CE 26.1, SBC 08/2019, ORSE SE 05/2019 e COTAÇÕES DE MERCADO.

5. DA MODALIDADE E DO REGIME DE EXECUÇÃO

O Objeto deste Projeto Básico será licitado na modalidade **REGIME DIFERENCIADO DE CONTRATAÇÃO (RDC)**, disciplinado nas disposições contidas no §3º do Art. 1º da Lei Nº 12.462 de 04.08.2011, publicada no DOU de 05.08.2011, e com as suas modificações posteriores, objetivando a seleção de empresa para a execução do objeto mencionado no item 02 deste Projeto Básico.

Inicialmente instituída apenas e tão somente para viabilizar eventos de grande complexidade, como a Copa das Confederações e a Copa do Mundo, o regime instituído pela citada lei acabou por ser estendido às obras de saúde e educação, exatamente porque, em sendo serviços da Administração Pública que atendem a necessidades primordiais dos administrados, a estrutura indispensável à execução, de forma minimamente satisfatória destes serviços, deve ser constituída de forma célere e eficiente, sob pena de prejuízo irreparável aos administrados, pois saúde e educação não podem esperar.

A possibilidade de contratação de obras e serviços de engenharia através do RDC no âmbito dos sistemas públicos de educação fora introduzida na Lei 12.462/2011 pela Lei 12.722/2012 e que, posteriormente, sofreu atualização pela Lei 13.190/2015, dando nova redação ao parágrafo 3º do artigo 1º.

A opção na presente licitação é pelo RDC Presencial. O art. 13 da mencionada lei do RDC e o art. 8º, II c/c art. 13, do Decreto nº. 7.581/2011, que regulamenta o RDC, informam que as licitações deverão ser realizadas, preferencialmente, sob a forma eletrônica, não sendo descartada a opção pela forma presencial. Esta opção traz maior conforto a esta Administração, visto trazer em seu bojo uma celeridade ainda maior que em sua forma eletrônica e, tendo em vista a necessidade premente destas obras e o exíguo tempo para a execução em decorrência de prazos estabelecidos no Termo de Compromisso PAC 202336/2011, parte integrante do processo administrativo que deu origem a este procedimento, o RDC presencial é o regime que melhor se adequa à situação, sobretudo se considerada a eficiência e a celeridade que tal sistema atribui às contratações.

EDITAL Nº 5113
RDC PRESENCIAL CPL Nº. 038/2019
PROCESSO Nº P927126/2019

FL. | 43

Importante ainda ressaltar que a celeridade estabelecida pelo RDC indica a persecução de interesses coletivos qualificados pela otimização do tempo e, conseqüentemente, pela aplicação mais eficiente dos recursos públicos.

O Decreto que regulamenta o RDC estabelece um elenco a ser seguido pela Administração Pública, a fim de que esta possa definir, de modo preciso e satisfatório, as condições da disputa e do contrato a ser executado.

Alguns itens foram significativos para escolha da modalidade:

- Busca por maior simplificação, celeridade, transparência e eficiência nos procedimentos para dispêndio de recursos públicos;
- Aplicar ao Setor Público procedimentos semelhantes ao Setor Privado, fazendo com que a celeridade do trâmite administrativo se reflita em economia e benefício à população

O objeto desta contratação será executado em regime de **EMPREITADA POR PREÇO UNITÁRIO**.

6. DAS MEDIDAS PRELIMINARES

Em documento específico Anexo ao Edital, são apresentados todos os procedimentos, aqui sintetizados, e todas as especificações técnicas para as obras e serviços. Esta síntese e os documentos anexos destinam-se à uniformização e normatização de métodos de execução para as obras de reforma e construção de edificações que estejam sob a responsabilidade da Prefeitura Municipal de Fortaleza, tendo como base as normas ou especificações elaboradas pela Associação Brasileira de Normas Técnicas - ABNT, as experiências dos técnicos e profissionais da Interviente Fiscalizadora, as orientações repassadas pelos especialistas integrantes das equipes técnicas que assessoram a Interviente Fiscalizadora e pelo Sistema de Gestão da Qualidade da Prefeitura de Fortaleza – QUALIFOR.

Quaisquer materiais e/ou serviços que não estejam explicitamente discriminados nas Especificações Técnicas deverão obedecer às normas ou especificações elaboradas pela Associação Brasileira de Normas Técnicas - ABNT e pelo Departamento Nacional de Infraestrutura de Transportes - DNIT.

Nenhuma obra poderá ser executada sem o respectivo projeto de engenharia, o mesmo se aplicando as eventuais modificações que venham a ser identificadas como necessárias na fase de execução. Modificações de caráter emergencial, que não elevem o custo da obra, podem ser executadas desde que a fiscalização apresente justificativa por escrito, descrevendo as condições que impossibilitam aguardar a elaboração de um projeto específico e a solução técnica adotada.

Em função de peculiaridades locais, os projetos de engenharia poderão incluir especificações técnicas complementares, as quais poderão inclusive contrariar recomendações constantes das Especificações Técnicas, desde que tecnicamente justificado.

7. PROJETOS

7.1. ESTUDO DO PROJETO EXECUTIVO

Antes da realização da Reunião para o início de obras, a Empresa executora e a SEINF deverão promover completa reavaliação técnica dos projetos, especificações, memorial descritivo e planilha orçamentária das obras, observando em especial os Métodos Construtivos, as Normas de

EDITAL Nº 5113
RDC PRESENCIAL CPL Nº. 038/2019
PROCESSO Nº P927126/2019

FL. | 44

Acessibilidade e as normas específicas dos órgãos fiscalizadores como SEUMA, CCO, AMC e QUALIFOR. Caso sejam observadas discrepâncias ou incorreções que exijam soluções extra canteiro de obra, as mesmas deverão ser encaminhadas através de documento hábil, ao conhecimento da chefia imediata, com sugestão de soluções, se for o caso.

Por ocasião da análise das planilhas orçamentárias pela SEINF, deverá ser realizada a curva "A B C" a fim de melhor orientar o acompanhamento da execução das obras, priorizando os serviços e/ou itens de maior valor.

Deverá ser observado atentamente o contrato da Empresa executante, com o intuito de administrar o seu fiel cumprimento, bem como estudar e controlar possíveis aditivos, quando houver.

7.2. PROJETOS DE REMANEJAMENTO DE INTERFERÊNCIAS

Os projetos de remanejamento de eventuais interferências não previstas deverão ser elaborados pela executora e aprovados pelos órgãos competentes (PMF, ENEL, CAGECE, etc.) e deverão possibilitar a execução, em obra, de todas as modificações das redes públicas existentes, necessárias à implantação dos projetos de infraestrutura urbana.

Estes projetos deverão conter o cadastramento completo das redes de serviço público existente que interfiram na via ou área.

Deverão detalhar a solução mais econômica e tecnicamente mais viável, obedecendo às especificações dos órgãos públicos envolvidos, compatibilizando a remoção e reconstrução das redes com o desenvolvimento da obra, evitando ou interrupções dos serviços.

7.3. OBJETIVO / NORMAS

O objetivo é estabelecer as condições técnicas (normas e especificações para materiais e serviços) que presidirão o desenvolvimento da Execução das Obras de **CONSTRUÇÃO DE 01 (UM) CENTRO DE EDUCAÇÃO INFANTIL - CEI, NO BAIRRO CAIS DO PORTO, NO MUNICÍPIO DE FORTALEZA – CE**, estabelecendo as obrigações e direitos da CONTRATANTE (proprietário) e da CONTRATADA (construtor/ empreiteira) na obra em referência.

7.4. PROJETOS

A execução das Obras de Construção de 01 (um) Centro de Educação Infantil - CEI, no Bairro Cais do Porto, deverá obedecer integral e rigorosamente aos projetos, especificações e detalhes que serão fornecimentos pela contratante ao construtor, na fase de licitação da obra, com todas as características necessárias à perfeita execução dos serviços.

Compete à empreiteira fazer minucioso estudo, verificação e comparação de todos os desenhos dos projetos arquitetônico, estrutural, de instalações, das especificações e demais documentos integrantes da documentação técnica fornecida pelo proprietário para a execução da obra.

Dos resultados desta verificação preliminar deverá a empreiteira dar imediata comunicação escrita ao proprietário, apontando discrepâncias, omissões ou erros que tenha observado, inclusive sobre qualquer transgressão às normas técnicas, regulamentos ou leis em vigor, de forma a serem sanados os erros, omissões ou discrepâncias que possam trazer embaraço ao perfeito desenvolvimento das obras.

7.5. NORMAS

Fazem parte integrante deste Projeto Básico, independentemente de transcrição, todas as normas (NBRs) da Associação Brasileira de Normas Técnicas (ABNT), Decretos e Leis que tenham relação com os serviços objeto do contrato. As Especificações Técnicas em anexo apresentam uma relação de Normas a serem obedecidas, sem se limitar a esta relação.

8. REGULARIZAÇÃO DA OBRA

8.1. LICENÇA AMBIENTAL

A SEINF se responsabiliza a acompanhar a renovação ou emissão das licenças ambientais necessárias ao empreendimento junto à Secretaria Municipal de Urbanismo e Meio Ambiente – SEUMA, fornecendo, para isso, os projetos, memoriais descritivos e estudos ambientais pertinentes.

8.2. PROJETO DE DESVIO DE TRÁFEGO

É obrigatório o uso de sinalização diurna e noturna e ou desvio de tráfego, por meio de Projeto aprovado conforme Normas e especificações da Autarquia Municipal de Trânsito e Cidadania - AMC, e da Empresa de Transporte Urbano de Fortaleza - ETUFOR, obrigando ao uso de três tipos, a seguir indicados: de advertência, de proteção ou balizamento, de identificação, cujo principal objetivo é garantir a segurança da população nos seus deslocamentos diários, informando e advertindo aos usuários da via sobre a existência da obra ou serviço, a delimitação do seu contorno e orientando a passagem de pessoas e veículos, suavizando sua trajetória de modo a ocasionar a menor interferência com o trânsito.

Toda a sinalização utilizada nos locais de obras, reparos ou serviços, deve sofrer manutenção permanente, especialmente quanto à limpeza e conservação da face sinalizada. Em caso de danos ou deterioração, a mesma deverá ser substituída. A Empresa executante deverá manter a área sinalizada até a recomposição final do pavimento.

8.3. ALVARÁ

Nenhuma obra, reparo ou serviço a ser executado no subsolo, solo e espaço aéreo das vias ou logradouros públicos do município de Fortaleza, poderá ser iniciado sem o prévio alvará, a ser expedido pelo Conselho Coordenador de Obras - CCO. O referido alvará deverá ser mantido no local da obra até sua conclusão.

Deverá acompanhar o pedido inicial do alvará:

- Solicitação em papel timbrado;
- Cópia do contrato ou carta contrato;
- Ordem de serviço;
- Projeto aprovado;
- Planilha orçamentária;
- Certidão de quitação dos tributos municipais - SEFIN;
- ART do responsável técnico e do projeto;
- Projeto de desvio e ou sinalização de tráfego - AMC;

- Licença ambiental - SEUMA.

8.4. ORDEM DE SERVIÇO

Finalizados os trâmites licitatórios, conhecidas as empresas vencedoras e cumpridos todos os procedimentos e prazos previstos, a SEINF, de posse do contrato e do extrato de publicação no Diário Oficial do Município - DOM emitirá a Ordem de Serviço a ser assinada pela empresa contratada.

8.5. REUNIÃO DE INÍCIO DE OBRA

Atendendo as normas do QUALIFOR e antes do início da execução das obras, deverá ser realizada uma Reunião de Início de Obras com a presença dos seguintes participantes:

- Representante da SEINF;
- Representante da Empresa Executante; e
- Responsáveis pela Fiscalização de obras da SEINF.

Os assuntos a serem tratados na pauta da reunião deverão ser basicamente os relacionados nos itens expressos adiante.

8.6. PLANO DO MÉTODO CONSTRUTIVO

Por ocasião da reunião do início de obra, a empresa executante deverá apresentar um Plano do Método Construtivo, a fim de subsidiar a elaboração do Projeto de desvio de tráfego e do Projeto de garantia de acessibilidade, bem como facilitar o acompanhamento da obra pela fiscalização.

8.7. ART DA OBRA

A Anotação de Responsabilidade Técnica - ART, é o registro do contrato (escrito ou verbal) entre o profissional da empresa executante e o Município de Fortaleza, e identifica os responsáveis pelos empreendimentos relativos à área tecnológica.

A ART deverá ser apresentada após a assinatura do contrato, preferencialmente antes ou no início do desenvolvimento da atividade, para evitar a cobrança de multas. O Artigo 3º da Resolução nº425/98 do CONFEA determina que nenhuma obra ou serviço poderá ter início sem o registro da ART.

8.8. DIÁRIO DE OBRAS

O livro Diário de Obra deverá ser aberto pela Empresa executante de acordo com o modelo previsto nas normas, contendo:

- Termo de abertura;
- Data de abertura até 05 (cinco) dias úteis após o recebimento da Ordem de Serviço;
- Todas as folhas numeradas;
- Folhas em 03 (três) vias com a seguinte destinação:
 - 01 (uma) via permanece no diário;
 - 01 (uma) via para a Fiscalização de Obras; e
 - 01 (uma) via para a Empresa executante.

EDITAL Nº 5113
RDC PRESENCIAL CPL Nº. 038/2019
PROCESSO Nº P927126/2019

FL. | 47

A escrituração do Diário de Obras deverá ser realizada pelo Fiscal da SEINF e o engenheiro residente, devendo o livro permanecer constantemente no local da obra.

8.9. FISCALIZAÇÃO DA OBRA CONFORME AS NORMAS DO QUALIFOR

Todo o trabalho de fiscalização será regido pelo Manual de Fiscalização do QUALIFOR.

8.10. GERENCIAMENTO DOS RESÍDUOS DA CONSTRUÇÃO CIVIL

A Resolução nº 307/2002, do Conselho Nacional do Meio Ambiente - CONAMA, de 05 de julho de 2002, versa da necessidade do controle e da responsabilidade pela destinação dos resíduos da construção civil, com o gerenciamento adequado dos resíduos produzidos, incluindo a sua redução, reutilização e reciclagem, o que tornará o processo construtivo mais rentável, competitivo e mais saudável, considerando as disposições legais, regulamentares e as normas aplicáveis como Art.182 da Constituição Federal, Lei Federal nº 9.605, de 13.02.1998, Lei de Crimes Ambientais, Lei Municipal nº 8.408 de, 24.12.1999, Decreto Municipal nº 10.696/2002, Decreto Municipal nº 11.633, de 18.05.2004, Decreto Municipal nº 11.646, de 31.05.2004, Portaria Nº 006/2004 - SEUMA publicada no Diário Oficial do Município, 03.10.2004, Lei Estadual nº 13.103, de 24.01.2001, que fixa diretrizes para a elaboração de Projeto de Gerenciamento de Resíduos Sólidos da Construção Civil – PGRSCC, a Lei Federal nº 12.305 de 02 de agosto de 2010, a Lei Municipal nº 8.408 de 24 dezembro de 1999, alterada pela Lei nº 10.340 de 28 de abril de 2015 e seus regulamentos.

Todos os resíduos classificados pela Resolução CONAMA 307 em “I – Classe A” (resíduos reutilizáveis ou recicláveis tais como resíduos de construção, demolição, reformas e reparos de pavimentação e de outras obras de infraestrutura, de reformas e reparos de edificações e dos processos de fabricação e/ou demolição de peças pré-moldadas em concreto produzidas nos canteiros de obras), devem ser, OBRIGATORIAMENTE, entregues em locais licenciados para a reutilização ou reciclagem.

O material proveniente da terraplanagem e de escavações de sedimentos areno-argilosos serão destinados às áreas licenciadas para recebimento pela Prefeitura Municipal de Fortaleza e autorizadas pela Secretaria de Municipal de Urbanismo e Meio Ambiente - SEUMA. Todo ou parte desses sedimentos podem ser utilizados na própria obra, diretamente ou posteriormente, desde que estocados em áreas da própria obra ou em áreas licenciadas.

8.11. INTERFERÊNCIAS COM AS REDES DE CONCESSIONÁRIAS

Por ocasião do estudo do projeto executivo citado nas Medidas Preliminares, bem como visitas de reconhecimento no campo, e sendo detectadas interferências das redes de equipamentos existentes que serão atingidas somente durante a execução das obras, a SEINF solicitará via CCO - Conselho Coordenador de Obras, a intervenção das Empresas Concessionárias para que providenciem o cadastro de suas redes e remanejamento temporário destas. Vale ressaltar que os remanejamentos definitivos das interferências necessitam de projetos como já citado anteriormente.

9. DAS ESPECIFICAÇÕES TÉCNICAS

Estas especificações de materiais e serviços são objeto de documento a parte, Anexo ao Edital.



10. DA QUALIFICAÇÃO TÉCNICA

A LICITANTE / PROPONENTE deverá apresentar prova de Inscrição ou Registro junto ao Conselho Regional de Engenharia e Agronomia – CREA ou Conselho de Arquitetura e Urbanismo – CAU, da localidade da sede da mesma, no qual conste o(s) nome (s) de seu(s) responsável (eis) técnico(s).

A Qualificação Técnica da LICITANTE/PROponente será avaliada por meio da Capacidade Técnico-Operacional e Técnica Profissional, nas formas a seguir definidas:

A. CAPACIDADE TÉCNICO-OPERACIONAL: Comprovação de aptidão da empresa licitante para o desempenho de atividade pertinente e compatível em características, quantidades e prazos com o objeto desta licitação, que será feita mediante a apresentação de Atestado ou Certidão fornecido por pessoa jurídica de direito público ou privado, acompanhado da respectiva Certidão de Acervo Técnico (CAT), emitido pelo CREA ou CAU, por execução de obra ou serviço já concluído, de características semelhantes às do objeto do edital, cujas parcelas mais relevantes são:

- a) EXECUÇÃO DE TELHA TRAPEZOIDAL, EM QUANTIDADE NÃO INFERIOR A 711,00 M²;
- b) EXECUÇÃO DE CONCRETO, COM FCK MÍNIMO DE 25MPA, EM QUANTIDADE NÃO INFERIOR A 238,00 M³;
- c) FORNECIMENTO E MONTAGEM DE ESTRUTURA METÁLICA, EM QUANTIDADE NÃO INFERIOR A 711,00 M²;
- d) EXECUÇÃO DE ATERRO, EM QUANTIDADE NÃO INFERIOR A 1.045,00 M³; e
- e) EXECUÇÃO DE PINTURA COM TINTA EPOXI, EM QUANTIDADE NÃO INFERIOR A 1.423,00 M².

B. CAPACIDADE TÉCNICO-PROFISSIONAL: Comprovação de que a empresa possui em quadro permanente, na data prevista para a entrega dos envelopes, profissional de nível superior ou outro devidamente reconhecido pelo Conselho competente, cujo nome deverá constar na Certidão de Acervo Técnico (CAT), emitido pelo respectivo Conselho, detentor de Atestado de Responsabilidade Técnica por execução de obra ou serviço já concluído, de características semelhantes às do objeto do edital, cujas parcelas mais relevantes são:

- a) EXECUÇÃO DE TELHA TRAPEZOIDAL;
- b) EXECUÇÃO DE CONCRETO, COM FCK MÍNIMO DE 25MPA;
- c) FORNECIMENTO E MONTAGEM DE ESTRUTURA METÁLICA;
- d) EXECUÇÃO DE ATERRO; e
- e) EXECUÇÃO DE PINTURA COM TINTA EPOXI.

No caso de o profissional de nível superior não constar da relação de responsáveis técnicos junto ao CREA e/ou CAU, o acervo do profissional será aceito, desde que ele demonstre ser pertencente ao quadro permanente da empresa através de um dos seguintes documentos:

a) Cópia autenticada da Carteira de Trabalho ou "FICHA/LIVRO DE REGISTRO DE EMPREGADOS" do Ministério do Trabalho, onde se identifiquem os campos de admissão e rescisão, juntamente com o Termo de Abertura do Livro de Registro de Empregados, quando se tratar de empregado ou;

EDITAL Nº 5113
RDC PRESENCIAL CPL Nº. 038/2019
PROCESSO Nº P927126/2019

FL. | 49

b) Cópia autenticada do CONTRATO SOCIAL ATUALIZADO, ou do ÚLTIMO ADITIVO DO CONTRATO, devidamente registrados na Junta Comercial, quando se tratar de sócio da empresa, ou por CERTIDÃO SIMPLIFICADA DA JUNTA COMERCIAL, onde conste essa informação ou;

c) Cópia autenticada do CONTRATO DE PRESTAÇÃO DE SERVIÇO DOS PROFISSIONAIS junto à empresa, quando se tratar de prestador de serviço.

Entende-se como pertencente ao quadro permanente:

- a)** Sócio;
- b)** Diretor;
- c)** Empregado;
- d)** Responsável técnico; e
- e)** Profissional contratado.

Quando a CERTIDÃO DE ACERVO TÉCNICO emitida pelo CREA ou CAU não explicitar com clareza os serviços objeto do Acervo Técnico, esta deverá vir acompanhada do seu respectivo Atestado, devidamente registrado e reconhecido pelo CREA ou CAU.

Não serão aceitos CERTIDÕES DE ACERVO TÉCNICO ou ATESTADOS de Projeto, Fiscalização, Supervisão, Gerenciamento, Controle Tecnológico ou Assessoria Técnica de Obras.

A LICITANTE/PROPONENTE deverá apresentar atestado de Visita Técnica, expedido pela SEINF, de que esta, através do seu representante devidamente credenciado e pertencente ao quadro permanente da empresa, visitou a Contratante para entender a demanda e a tipologia dos projetos e serviços a serem contratados, tomando conhecimento de todos os aspectos que possam influir direta ou indiretamente na execução dos mesmos, até o 5º (quinto) dia útil anterior à data de abertura dos envelopes.

Para agendamento da visita a SEINF, com sede na Av. Dep. Paulino Rocha, nº 1.343, Bairro Cajazeiras, CEP. 60.864-311, a LICITANTE/PROPONENTE deve com a devida antecedência entrar em contato através dos telefones (0XX85) 3105-1070, nos horários de 8h às 11h30min e 13h às 16h30min. A visita deverá ser realizada até 05 (cinco) dias úteis anteriores à data para entrega dos documentos. Concluída a visita, será emitido o atestado acima referenciado, assinado pelo representante da proponente e pelo representante da SEINF.

Caso a PROPONENTE não queira realizar a visita técnica, deverá apresentar, em substituição ao atestado de visita, DECLARAÇÃO FORMAL assinada pelo representante, sob as penalidades da lei, que tem PLENO CONHECIMENTO das condições e peculiaridades inerentes à natureza dos trabalhos, e sobre o local do serviço, assumindo total responsabilidade por esta declaração, ficando impedida, no futuro, de pleitear por força do conhecimento declarado, quaisquer alterações contratuais, de natureza técnica e/ou financeira.

É de bom alvitre que os itens dos atestados que a licitante pretenda comprovar a Capacidade Técnica Operacional e/ou a Capacidade Técnica Profissional sejam destacados com caneta marca-texto no intuito de facilitar a conferência de atendimento e evitar possíveis inabilitações por não visualização.

EDITAL Nº 5113
RDC PRESENCIAL CPL Nº. 038/2019
PROCESSO Nº P927126/2019

FL. | 50

Serão aceitas atestações de acervo técnico que contenham toda a abrangência da parcela de relevância, mesmo que a ordem da descrição não seja a mesma. Para o atendimento deverão ser observados os seguintes apontamentos:

- Acervos cuja descrição atenda parcialmente a parcela de relevância não serão contabilizados;
- Para parcela de relevância que dependa de mais de um item de uma atestação para o seu inteiro atendimento: os itens que, somados, a atestam deverão estar destacados em conjunto e tais itens terão obrigatoriamente que pertencer a um mesmo grupo de serviço e se referir a um serviço similar ao da parcela.

Serão aceitas atestações de acervo técnico com nomenclatura diversa da requerida apenas quando se atender conjuntamente os três critérios expostos a seguir:

- A licitante ter anexado a composição do serviço;
- A licitante ter anexado a tabela oficial, evidenciando grupo e subgrupo aos quais o serviço encontra-se vinculado;
- A licitante ter indicado o(s) sítio(s) na internet, no(s) qual(is) possa(m) ser conferidas as informações de similaridade dos serviços.

Serão aceitas atestações de acervo técnico com unidade diversa da requerida, desde que as informações constantes na atestação permitam a conferência do quantitativo exigido na unidade prevista. Para isso, a licitante deverá destacar as informações pertinentes a comprovação

11. DA EXECUÇÃO DOS SERVIÇOS

O objeto contratual deverá ser executado em conformidade com as especificações estabelecidas neste instrumento, nos prazos especificados na Ordem de Serviço emitida pelo Órgão.

O **serviço deverá ser executado em 07 (sete) meses** do recebimento da ordem de serviço.

O prazo para início da obra pela Contratada é de até 03 (três) dias úteis contados do recebimento da Ordem de Serviço.

Os prazos de início da etapa de execução, de conclusão e de entrega admitem prorrogação, mantidas as demais cláusulas do Contrato e assegurada a manutenção de seu equilíbrio econômico-financeiro, desde que ocorra algum dos seguintes motivos, devidamente autuado em processo:

- a) Alteração do projeto ou de especificações pela Contratante / Interveniante;
- b) Superveniência de fato excepcional ou imprevisível, estranho à vontade das partes, que altere fundamentalmente as condições de execução do Contrato;
- c) Interrupção da execução do Contrato ou diminuição do ritmo de trabalho por ordem e no interesse do Contratante / Interveniante;
- d) Aumento das quantidades inicialmente previstas no Contrato, nos limites permitidos por lei;
- e) Impedimento de execução do Contrato por fato ou ato de terceiro, reconhecido pelo Contratante / Interveniante em documento contemporâneo à sua ocorrência;

EDITAL Nº 5113
RDC PRESENCIAL CPL Nº. 038/2019
PROCESSO Nº P927126/2019

FL. | 51

f) Omissão ou atraso de providências a cargo do Contratante / Interveniente, inclusive quanto aos pagamentos previstos de que resulte diretamente impedimento ou retardamento na execução do Contrato, sem prejuízo das sanções legais aplicáveis aos responsáveis.

O pedido para a prorrogação de prazo deverá ser feito pela CONTRATADA, por escrito, devidamente justificado, e dirigido à CONTRATANTE / Interveniente que, aceitando as razões apresentadas, concederá a prorrogação pretendida. Far-se-á a prorrogação por Termo Aditivo.

Os atrasos ocasionados por motivo de força maior ou caso fortuito, desde que justificados até 02 (dois) dias úteis antes do término do prazo de execução, e aceitos pela CONTRATANTE, não serão considerados como inadimplemento contratual.

Os prazos de execução das etapas das obras e serviços objeto do Contrato estão delineadas no Cronograma Físico-Financeiro do Contratante / Interveniente, que faz parte integrante deste ajuste, como se nele estivesse transcrito.

O Contratante / Interveniente poderá, a seu critério, determinar a execução antecipada de etapas de serviços, obrigando-se a Contratada a realizá-los.

A CAF orienta que a vencedora do certame licitatório, em seu quadro de colaboradores, atente-se à possibilidade de diversidade no ambiente de trabalho no que tange à identidade de gênero. Solicita-se, ainda, a observância quanto a possibilidade de contratação de colaboradores na região do local de intervenção da Obra.

12. DA VIGÊNCIA DO CONTRATO

A **vigência do contrato será de 10 (dez) meses**, contados a partir da assinatura do contrato. Será admitida a prorrogação nos termos da Lei, mediante termo aditivo.

13. DAS MEDIÇÕES

13.1. DA COMPOSIÇÃO DA MEDIÇÃO

As medições deverão ser elaboradas pela Empresa e serão compostas das seguintes partes:

- a) Capa e contracapa com "check list", conforme modelo a ser previamente acordado;
- b) Planilhas dos serviços previstos, executados e acumulados;
- c) Memória de cálculo da medição;
- d) Relatórios de visita;
- e) Inventário fotográfico;
- f) Relatórios controle tecnológico;
- g) Relatório de Gerenciamento de Resíduos Sólidos; e
- h) Relatório ambiental.

13.2. DOS PRAZOS

Com o propósito de estabelecer um fluxo constante para um cronograma de pagamentos, desde que os andamentos das obras sigam o ritmo planejado, ficam estipulados os prazos para a tramitação das medições conforme as datas a seguir:



EDITAL Nº 5113
RDC PRESENCIAL CPL Nº. 038/2019
PROCESSO Nº P927126/2019

FL. | 52

- a) Entrada da medição: Até o dia 05 do mês subsequente ao mês da execução dos serviços;
- b) Conferência e aprovação: Até dia 10 do mês subsequente ao mês da execução dos serviços; e
- c) Envio para pagamento: Até o final do mês subsequente ao mês da execução dos serviços, desde que não haja pendência documental de responsabilidade da Contratada.

Observação: Quando as datas dos prazos caírem em dias não úteis, fica estabelecido o primeiro dia útil subsequente a data prevista, como sendo o limite para o cumprimento do prazo.

13.3. CRITÉRIOS DE MEDIÇÃO E PAGAMENTOS

Os critérios de medição e pagamentos dos serviços estão descritos nos textos das especificações técnicas. Ressalta-se que nos casos omissos no texto citado, os pagamentos serão feitos pela quantidade efetivamente medida com as unidades constantes na Planilha de Orçamento.

Todos os valores referentes a mão de obra, materiais e todos os insumos necessários para a perfeita execução dos serviços estão inclusos no preço unitário de cada um deles que consta na planilha.

Quando se fizer necessário maiores informações referentes a um determinado serviço, elas constarão no texto das especificações técnicas de cada item.

14. DO PAGAMENTO DOS SERVIÇOS

Os pagamentos serão efetuados mediante a entrega dos seguintes documentos, que serão retidos pela Contratante:

- a) Nota fiscal /fatura emitida com base nos serviços realizados;
- b) Cópia da folha de pagamento referente exclusivamente aos segurados prestadores de mão de obra de que trata a nota fiscal /fatura, ou folha de pagamento normal com indicações desses segurados;
- c) Cópia autenticada da guia de recolhimento das contribuições incidentes sobre a remuneração dos segurados, de que trata a letra “b” acima devidamente quitada por instituição bancária;
- d) Certidão Conjunta Negativa de Débito, referente à quitação de tributos e contribuições federais, ou equivalente, expedida pela Procuradoria Geral da Fazenda Nacional e Receita Federal do Brasil, apresentando igualdade de CNPJ;
- e) Cópia autenticada da prova de regularidade com as Fazendas Estadual e Municipal;
- f) Cópia autenticada do Certificado de Regularidade de Situação - CRS do FGTS da jurisdição da sede ou filial da Contratada, devendo o mesmo ter igualdade de CNPJ com os demais documentos apresentados;
- g) Prova de inexistência de débitos inadimplidos perante a Justiça do Trabalho, mediante a apresentação de Certidão Negativa, nos termos do Título VII-A da Consolidação das Leis do Trabalho, aprovada pelo Decreto-Lei nº 5.452, de 1º de maio de 1943.

EDITAL Nº 5113
RDC PRESENCIAL CPL Nº. 038/2019
PROCESSO Nº P927126/2019

FL. | 53

Toda a documentação exigida deverá ser apresentada em original ou por qualquer processo de reprografia, obrigatoriamente autenticada em cartório. Caso esta documentação tenha sido emitida pela internet, só será aceita após a confirmação de sua autenticidade.

Os pagamentos serão feitos em parcelas mensais, até o último dia útil do mês subsequente ao da realização dos serviços, com base nos certificados de medições realizados, após as conferências e autorizações, segundo as exigências administrativas em vigor.

Somente serão pagas as obras/serviços, efetivamente executadas e materiais, efetivamente aplicados.

O primeiro pagamento só será feito após a apresentação ao órgão ou entidade licitadora da documentação referente a licenças, seguros, alvarás e matrícula da obra no CREA e no INSS.

Os valores referentes às obras/serviços que forem rejeitados, relativos a uma medição, serão retidos e só serão pagos após a CONTRATADA refazê-los.

Os faturamentos da CONTRATADA deverão se referir aos serviços realizados do primeiro ao último dia de cada mês-calendário e deverão ser apresentados após a aprovação da Medição e Emissão da Nota de Empenho da Despesa.

De conformidade com o que determina a Circular nº 3290, de 05/09/2005, do Banco Central do Brasil, a CONTRATADA deverá informar, no documento hábil de cobrança, o nome completo da pessoa jurídica ou física, o CNPJ ou CPF, nome do Banco, nº da Agência e nº da conta para depósito, pela CONTRATANTE, do crédito a que a CONTRATADA tem direito. Os dados retro mencionados, obrigatoriamente, deverão ser da mesma pessoa física ou jurídica contratada.

Respeitadas as condições previstas no Contrato, em caso de atraso de pagamento, motivado pela CONTRATANTE, o valor a ser pago será atualizado financeiramente desde a data prevista para o pagamento até a do efetivo pagamento, tendo como base o Índice Nacional de Preços ao Consumidor Amplo – IPCA, pro rata tempore, mediante a aplicação da seguinte fórmula:

$$AF = [(1 + IPCA/100) N/30 - 1] \times VP$$

Onde: **AF** = Atualização Financeira;

IPCA = Percentual atribuído ao Índice Nacional de Preços ao Consumidor Amplo;

N = Número de dias entre a data prevista para o pagamento e a do efetivo pagamento;

VP = Valor da parcela a ser paga.

É vedada a antecipação de pagamento sem a correspondente contraprestação do serviço, contudo, na hipótese de se verificar a necessidade de algum estorno ou ajuste nas medições subsequentes ao efetivo pagamento, o benefício auferido pela Contratada será deduzido dos créditos que a contratada fizer jus.

Na eventualidade de antecipação de pagamento incidirá sobre a parcela líquida uma atualização financeira em favor da Secretaria Municipal da Infraestrutura - SEINF, mediante adoção da fórmula e índices tratados acima.

Eventuais acertos no boletim de medição a favor da CONTRATANTE, ocorridos após a liquidação do pagamento, serão efetuados nos créditos que a CONTRATADA fizer jus, incidindo sobre a

EDITAL Nº 5113
RDC PRESENCIAL CPL Nº. 038/2019
PROCESSO Nº P927126/2019

FL. | 54

parcela líquida uma atualização financeira em favor da CONTRATANTE, mediante aplicação da fórmula e índices tratados acima.

A CONTRATANTE fará a retenção, com repasse ao Órgão Arrecadador, de qualquer tributo ou contribuição determinada por legislação específica, sendo que a CONTRATANTE se reserva o direito de efetuar-la ou não nos casos em que for facultativo.

NOTA: As empresas dispensadas de retenções, deverão entregar a declaração, anexa ao documento de cobrança, a que se refere a IN RFB Nº 1234, de 11 de janeiro de 2012, em duas vias, assinadas pelo representante legal, além de informar sua condição no documento fiscal, inclusive o enquadramento legal, sob pena de se não o fizerem, se sujeitarão à retenção do imposto de renda e das contribuições sobre o valor total do documento fiscal.

O pagamento relativo à última etapa será efetuado após o recebimento definitivo do serviço.

Considerar-se-á como “data de conclusão das obras/serviços”, para contagem de prazo, a data da emissão pela CONTRATANTE do respectivo “Termo de Aceite e Recebimento Definitivo das Obras/Serviços”.

A CONTRATANTE poderá sustar o pagamento de qualquer fatura apresentada pela CONTRATADA, no todo ou em parte, nos seguintes casos:

- a) Execução defeituosa dos serviços;
- b) Descumprimento de obrigação relacionada com os serviços contratados;
- c) Débitos da CONTRATADA para com a CONTRATANTE, quer proveniente da execução do Contrato decorrente desta licitação, quer de obrigações de outros Contratos;
- d) Não cumprimento de obrigação contratual, hipótese em que o pagamento ficará retido até que a CONTRATADA atenda à cláusula infringida;
- e) Obrigações da CONTRATADA com terceiros que, eventualmente, possam prejudicar a CONTRATANTE; e
- f) Paralisação dos serviços por culpa da CONTRATADA.

O Contrato se adequará de pronto às condições que vierem a ser baixadas pelo poder Executivo ou Legislativo, no tocante à política econômica brasileira, se delas divergentes.

A PMF no ato de cada pagamento, fará a retenção do Imposto Sobre Serviços de Qualquer Natureza - ISSQN incidente sobre o valor da Nota Fiscal/Fatura, responsabilizando-se pelo recolhimento dos valores efetivamente retidos.

Só caberá pagamento por serviços acrescidos ou realizados antecipadamente quando previamente autorizados ou determinados por escrito pelo titular do órgão ou entidade licitadora.

O pagamento da Administração local deverá ser feito proporcionalmente à execução financeira dos serviços.

Embora haja ocasiões, como no início de obra, em que se justifique que a razão entre o valor da administração local e o valor global executado na citada ocasião ultrapasse o percentual previsto contratualmente para o item, deverá, no menor tempo possível, ser reestabelecida a aderência da razão entre o acumulado de administração local e o acumulado global aos patamares estabelecidos no contrato.



Quando o desempenho for comprometido por medidas unilaterais da contratada, ou seja, recessos, férias coletivas ou qualquer outra medida que ocasione diminuição injustificada das frentes de serviços, o valor da administração local poderá ser revisto pela equipe de fiscalização.

15. QUANTO A PARTICIPAÇÃO DE CONSÓRCIO

15.1. Limitar-se-á a 02 (dois) a quantidade de componentes dos Consórcios no presente edital, no intuito de evitar o fracionamento excessivo das responsabilidades, favorecendo a eficiência e a qualidade do serviço e facilitando a fiscalização da contratação pela Administração.

15.2. A contratação de participantes na forma de consórcio nas licitações originárias da SEINF ficam condicionadas a comprovação de registro do Ato Constitutivo na Junta Comercial da respectiva sede do consórcio bem como da sua inscrição no Cadastro Nacional de Pessoa Jurídica - CNPJ junto à RFB, observado o disposto na Lei nº 6.404 de 15 de dezembro de 1976, à IN nº 74 de 28 de dezembro de 1998 do Departamento Nacional de Registro do Comércio- DNRC e às IN's nº 1.199 de 14 de outubro de 2011 e nº 1.863 de 27 de dezembro de 2018 da RFB ou outras que as substituir.

15.3. As faturas e notas fiscais para os serviços executados pelas empresas consorciadas serão emitidas em nome do consórcio, assim o seu respectivo pagamento será efetuado em conta corrente única, em nome do consórcio, cabendo às suas integrantes dispor sobre a forma de divisão dos serviços, lucros, tributos e participações no seu ato constitutivo.

16. DA FISCALIZAÇÃO

A FISCALIZAÇÃO representará a CONTRATANTE e terá, entre outras, as seguintes atribuições:

a) Agir e decidir em nome da CONTRATANTE, inclusive, para rejeitar os serviços executados em desacordo com as especificações técnicas ou com imperfeição.

b) Certificar as Notas Fiscais correspondentes após constatar o fiel cumprimento dos serviços executados, medidos e aceitos.

c) Transmitir suas ordens e instruções por escrito, salvo em situações de urgência ou emergência, sendo reservado à contratada o direito de solicitar da fiscalização, por escrito, a posterior confirmação de ordens ou instruções verbais recebidas.

d) Solicitar que a contratada, quando comunicada, afaste o empregado ou contratado que não esteja cumprindo fielmente o presente Contrato.

e) Aplicar, nos termos contratuais multa (s) à contratada dando-lhe ciência do ato, por escrito, e comunicar ao órgão financeiro da contratante para que proceda a dedução da multa de qualquer crédito da contratada.

f) Instruir o(s) recurso(s) da contratada no tocante ao pedido de cancelamento de multa(s), quando essa discordar da contratante.

No exercício de suas atribuições fica assegurado à fiscalização, sem restrições de qualquer natureza, o direito de acesso ao "local de execução dos serviços", bem como a todos os elementos de informações relacionados com as obras/serviços, pela mesma, julgados necessários.

17. DAS SANÇÕES ADMINISTRATIVAS

No caso de inadimplemento de suas obrigações, a contratada estará sujeita, sem prejuízo das sanções legais nas esferas civil e criminal, às seguintes penalidades:

- I. Advertência;
- II. Multas, estipuladas na forma a seguir:
 - a) 0,03% (três centésimos por cento) do valor total da nota de empenho, para cada dia de atraso na execução. Decorridos 30 (trinta) dias em atraso o Contratante poderá decidir pela continuidade da multa ou pela rescisão, em razão da inexecução total;
 - b) 0,06% (seis centésimos por cento) por dia sobre o valor do fato ocorrido, para ocorrências de atrasos em qualquer outro prazo previsto neste instrumento, não abrangido pelas demais alíneas;
 - c) 1,0% (um por cento) sobre o valor global atualizado do contrato, quando ocorrer a postergação da execução de serviços, em desacordo com o previsto no cronograma físico-financeiro, sem o consentimento da Contratante;
 - d) 5,0% (cinco por cento) sobre o valor global atualizado do contrato, pela não manutenção das condições de habilitação e qualificação exigidas no instrumento convocatório;
 - e) 10,0% (dez por cento) sobre o valor global do contrato, nas hipóteses de recusa na assinatura, rescisão por inexecução – caracterizando-se quando houver reiterado descumprimento de obrigações assumidas – entrega inferior a 50% (cinquenta por cento) do quantitativo registrado, atraso superior ao prazo limite de trinta dias, estabelecido na alínea “a”, ou os serviços forem prestados fora das especificações constantes do Projeto Básico e da proposta da contratada.
- III. Suspensão temporária de participação em licitação e impedimento de contratar com a Administração, por prazo não superior a 05 (cinco) anos.
- IV. Declaração de inidoneidade para licitar ou contratar com o Município de Fortaleza enquanto perdurarem os motivos determinantes da punição ou até que seja promovida a reabilitação perante a própria autoridade que aplicou a penalidade, que será concedida sempre que o contratado ressarcir o Município de Fortaleza pelos prejuízos resultantes e após decorrido o prazo da sanção aplicada com base no inciso anterior.

O valor correspondente a qualquer multa aplicada à contratada, garantida a observância dos princípios do contraditório e da ampla defesa, poderá ser descontado de acordo com o parágrafo seguinte, ou ainda, a critério do órgão participante, via Documento de Arrecadação Municipal – DAM, em até 15 (quinze) dias após o recebimento da notificação, ficando a contratada obrigada a comprovar o recolhimento mediante a apresentação da cópia do referido documento. O DAM poderá ser obtido no sítio da Secretaria de Finanças do Município de Fortaleza – SEFIN, www.sefin.fortaleza.ce.gov.br.

Se a multa for de valor superior ao valor da garantia prestada, além da perda desta, responderá a Contratada pela sua diferença, a qual será descontada dos pagamentos eventualmente devidos pela Administração ou ainda, quando for o caso, cobrada judicialmente.

Decorrido o prazo de 15 (quinze) dias para o recolhimento da multa, o débito será acrescido de 1% (um por cento) de mora por mês/fração, inclusive referente ao mês da quitação/consolidação do

débito, limitado o pagamento com atraso em até 60 (sessenta) dias após a data da notificação, e, após este prazo, o débito será cobrado judicialmente.

As multas não têm caráter indenizatório e seu pagamento não eximirá a contratada de ser acionada judicialmente pela responsabilidade civil derivada de perdas e danos junto à contratante, decorrentes das infrações cometidas.

Nenhuma sanção será aplicada sem garantia da ampla defesa e do contraditório, na forma da lei.

18. DAS OBRIGAÇÕES DA CONTRATADA

- a) Executar o objeto em conformidade com as condições deste instrumento.
- b) Manter durante toda a execução contratual, em compatibilidade com as obrigações assumidas, todas as condições de habilitação e qualificação exigidas na licitação.
- c) Aceitar, nas mesmas condições contratuais, os percentuais de acréscimos ou supressões limitadas ao estabelecido no §1º, do art. 65, da Lei Federal nº 8.666/1993, tomando-se por base o valor contratual.
- d) Responsabilizar-se pelos danos causados diretamente à contratante ou a terceiros, decorrentes da sua culpa ou dolo, quando da execução do objeto, não podendo ser arguido para efeito de exclusão ou redução de sua responsabilidade o fato de a contratante proceder à fiscalização ou acompanhar a execução contratual.
- e) Responder por todas as despesas diretas e indiretas que incidam ou venham a incidir sobre a execução contratual, inclusive as obrigações relativas a salários, previdência social, impostos, encargos sociais e outras providências, respondendo obrigatoriamente pelo fiel cumprimento das leis trabalhistas e específicas de acidentes do trabalho e legislação correlata, aplicáveis ao pessoal empregado na execução contratual.
- f) Prestar imediatamente as informações e os esclarecimentos que venham a ser solicitados pela contratante, salvo quando implicarem em indagações de caráter técnico, hipótese em que serão respondidas no prazo de 24 (vinte e quatro) horas.
- g) Refazer o serviço que comprovadamente apresente condições de defeito ou em desconformidade com as especificações deste termo, no prazo de 48 (quarenta e oito) horas, contados da sua notificação.
- h) Programar-se com a devida antecedência para atender as demandas, até o final do Contrato, para pronto atendimento da Secretaria Municipal da Infraestrutura - SEINF.
- i) Responsabilizar-se por todas as despesas decorrentes de defeitos ou outros vícios constatados nos serviços.
- j) Responsabilizar-se integralmente pela observância do dispositivo no título II, capítulo V, da CLT, e na Portaria nº 3.460/77, do Ministério do Trabalho, relativos a segurança e higiene do trabalho, bem como a Legislação correlata em vigor a ser exigida.
- k) Assumir os ônus e responsabilidade pelo recolhimento de todos os tributos federais, estaduais e municipais que incidam ou venham a incidir sobre o objeto deste Projeto Básico.

19. DAS OBRIGAÇÕES DA CONTRATANTE

- a) Solicitar a execução do objeto à contratada através da emissão de Ordem de Serviço.
- b) Proporcionar à contratada todas as condições necessárias ao pleno cumprimento das obrigações decorrentes do objeto contratual, consoante estabelece a Lei Federal no 8.666/1993 e suas alterações posteriores.
- c) Fiscalizar a execução do objeto contratual, através de sua unidade competente, podendo, em decorrência, solicitar providências da contratada, que atenderá ou justificará de imediato.
- d) Notificar a contratada de qualquer irregularidade decorrente da execução do objeto contratual.
- e) Efetuar os pagamentos devidos à contratada nas condições estabelecidas neste Termo.
- f) Aplicar as penalidades previstas em lei e neste instrumento.

20. DA GARANTIA CONTRATUAL

A Contratada prestará garantia de execução em uma das modalidades previstas no parágrafo primeiro do Art. 56, da Lei nº 8.666/93, correspondente a 5% (cinco por cento) do preço global, que lhe será devolvida em uma única parcela, quando do recebimento definitivo do objeto deste Projeto Básico.

A CONTRATADA apresentará, após a assinatura do contrato e antes da emissão da Ordem de Serviço, apólices de seguro dos serviços (Seguros de Riscos de Engenharia e de Responsabilidade Civil Geral), em favor da CONTRATANTE, com valor (importância segurada) e prazo de vigência, não inferiores aos deste Contrato.

A CONTRATADA fica obrigada a manter a validade de Garantia de Seguro de Riscos de Engenharia e de Responsabilidade Civil Geral até a expedição, pela CONTRATANTE, do Termo de Recebimento Definitivo dos serviços.

Acrescido o valor inicial do Contrato e/ou prorrogado o seu prazo, a CONTRATADA apresentará garantia complementar, no mesmo percentual e/ou prazo, no ato da assinatura do correspondente Termo Aditivo.

A garantia prestada visa afiançar o pleno cumprimento, pela CONTRATADA, das obrigações estipuladas neste Contrato:

- a) Ressarcir a CONTRATANTE de quaisquer prejuízos decorrentes de sua rescisão unilateral e injustificada; e
- b) Cobrir multas que vierem a ser aplicadas em decorrência de rescisão contratual ou aplicadas por descumprimento de quaisquer outras obrigações contratuais ou, ainda, cobrir perdas e danos causados à CONTRATANTE.

Ocorrendo a rescisão unilateral e injustificada do Contrato, nos termos ajustados no item precedente, a CONTRATANTE reterá a garantia prestada pela CONTRATADA e, após o competente processo administrativo, para apuração dos danos e prejuízos que sofreu, ressarcir-se-á do valor correspondente apurado, inclusive o pertinente a quaisquer multas aplicadas. Caso o

EDITAL Nº 5113
RDC PRESENCIAL CPL Nº. 038/2019
PROCESSO Nº P927126/2019

FL. | 59

valor da garantia prestada seja insuficiente para cobrir os danos, os prejuízos e as multas, a diferença será cobrada judicialmente.

Ressalvados os casos previstos no subitem precedente deste Contrato, a garantia será liberada até 60 (sessenta) dias após a data da emissão do “Termo de Recebimento Definitivo dos Serviços”, mediante requerimento da CONTRATADA e, desde que, cumpridas todas as obrigações contratuais.

A garantia, quando prestada em dinheiro, respeitadas as demais condições contratuais, será liberada e acrescida do valor correspondente à remuneração do Índice Nacional de Preços ao Consumidor Amplo – IPCA, pro rata tempore, conforme dispõe o §4º, do art.56 da Lei Federal nº 8.666/1993.

Quando for oferecida pela CONTRATADA garantia sob a forma de seguro, a execução do mesmo estará vinculada aos atos praticados pela CONTRATADA, que lhe derem causa, cabendo à FISCALIZAÇÃO providenciar a notificação extrajudicial da CONTRATADA para cumprimento de suas obrigações, no prazo de 48 (quarenta e oito) horas. No caso do não comparecimento da CONTRATADA para o adimplemento de suas obrigações, a notificação extrajudicial deverá ser enviada à seguradora juntamente com o pedido de pagamento da apólice.

Na garantia deverá estar exposto prazo de validade superior a 90 (noventa) dias do prazo contratual.

A não prestação de garantia equivale à recusa injustificada para a contratação, caracterizando descumprimento total da obrigação assumida, ficando o licitante sujeito às penalidades legalmente estabelecidas, inclusive multa.

Na ocorrência de acréscimo contratual de valor, deverá ser prestada garantia proporcional ao valor acrescido.

21. DOS ADITIVOS

Os aditivos serão discutidos no decorrer das obras, onde a FISCALIZAÇÃO verificará a real necessidade do aditivo.

O pleito do aditivo se inicia com a elaboração da Justificativa Técnica realizada pela FISCALIZAÇÃO.

Quando o pleito objetivar acréscimo de serviços, faz-se necessária a confecção, apresentação e juntada à Justificativa Técnica de planilha orçamentária analítica.

A) Em caso de inclusão de itens novos, obedecerão a seguinte ordem de consulta para a definição do preço:

- 1) Tabela de referência com a data base da utilizada pelo contratante na licitação;
- 2) Tabela de referência atualizada, com retroação à data base da utilizada pelo contratante na licitação, pelos mesmos índices de reajustes previstos no edital;
- 3) Coleta de preços de mercado, com retroação à data base da utilizada pelo contratante na licitação, pelos mesmos índices de reajustes previstos no edital.

B) Em qualquer dos casos abordados no item A, será aplicado desconto, da seguinte forma:

EDITAL Nº 5113
RDC PRESENCIAL CPL Nº. 038/2019
PROCESSO Nº P927126/2019

FL. | 60

1) Inexistindo itens correlatos aos itens novos, será aplicado o desconto médio global da proposta em relação ao orçamento de referência;

2) Existindo itens correlatos aos itens novos, será aplicado o desconto médio dos itens correlatos da proposta em relação aos preços de referência desses itens.

As Justificativas técnicas e seus anexos, caso existam, serão encaminhadas à empresa contratada para a supervisão para análise e comparação com a tabela do SINAPI ou do SEINFRA ou da SEINF, observado o desconto percentual que a empresa ofereceu para a obra em questão. Esta emitirá o devido Parecer Técnico do Aditivo e enviará para a SEINF.

22. DA REVISÃO DE PREÇOS

Os preços contratuais serão reajustados após 12 (doze) meses, a contar da data de apresentação da proposta de percentual de preços, pela variação de índices setoriais nacionais, calculados pela Fundação Getúlio Vargas, e publicados na seção de Índices Econômicos da revista “Conjuntura Econômica”, pela fórmula a seguir relacionada:

R = FATOR * V, onde:

R = VALOR DO REAJUSTE PROCURADO

V = VALOR CONTRATUAL DOS SERVIÇOS A SEREM REAJUSTADOS

FATOR = (I-Io)/Io

I = ÍNDICE VIGENTE NA DATA DE REAJUSTE DA PROPOSTA

Io = ÍNDICE DO MÊS DA DATA DE APRESENTAÇÃO DA PROPOSTA

REAJUSTES CONTRATUAIS CENTRO DE EDUCAÇÃO INFANTIL (CEI)		
ITEM	GRUPO/SERVIÇO	ÍNDICE SETORIAL
1.0	ADMINISTRAÇÃO DA OBRA	ADMINISTRAÇÃO LOCAL
2.1	CANTEIRO DE OBRA	INCC
2.2	DEMOLIÇÕES E RETIRADAS	INCC
2.3	LIMPEZA DO TERRENO	TERRAPLENAGEM
2.4	LOCAÇÃO DA OBRA	INCC
3.1	MOVIMENTO DE TERRA	TERRAPLENAGEM
3.2	MURO DE ARRIMO	OBRAS DE ARTE ESPECIAIS
3.3	MURO DE CONTORNO	INCC
3.4	LIXEIRA	INCC
3.5	ABRIGO PARA GLP	INCC
3.6	CASTELO D'ÁGUA	INCC
3.7	PAISAGISMO E URBANISMO	OBRAS COMPLEMENTARES E MEIO AMBIENTE
3.8	INSTALAÇÕES	INCC
4.1	MOVIMENTO DE TERRA	TERRAPLENAGEM

4.2	INFRAESTRUTURA	OBRAS DE ARTE ESPECIAIS
4.3	SUPERESTRUTURA	INCC
4.4	PAREDES E PAINÉIS	OBRAS COMPLEMENTARES E MEIO AMBIENTE
4.5	ESQUADRIAS	INCC
4.6	SISTEMA DE COBERTURA	OBRAS DE ARTE ESPECIAIS
4.7	IMPERMEABILIZAÇÃO	INCC
4.8	REVESTIMENTOS DE PAREDES	INCC
4.9	RODAPÉ/ SOLEIRAS/ PEITORIS	INCC
4.10	FORRO	INCC
4.11	PISOS	INCC
4.12	PINTURA	INCC
4.13	BANCADAS	INCC
4.14	INSTALAÇÕES	INCC
5.0	SERVIÇOS FINAIS	INCC

Os reajustamentos acompanharão o desempenho no índice setorial. Quando o índice obtiver um desempenho crescente será passível de acréscimo, quando obtiver um desempenho decrescente, será passível de decréscimo.

A CONTRATADA deverá protocolar a solicitação de reajuste após aniversário da proposta, no prazo limite máximo de 30 (trinta) dias posterior à divulgação do índice de reajustamento.

A concessão de reajustamento estará condicionada à solicitação formal do contratado, restando sem direito à atualização pelo novo índice no período descoberto pela solicitação.

Somente ocorrerá este reajuste para as parcelas que ultrapassem o período mencionado e caso o adimplemento da obrigação das parcelas a realizar não estejam atrasadas por culpa da CONTRATADA conforme cronograma físico aprovado pela fiscalização da CONTRATANTE.

Em caso de atraso na execução dos serviços atribuível à CONTRATADA, os PREÇOS contratuais serão reajustados pela fórmula estabelecida no item acima, obedecendo-se os seguintes critérios:

- a) Se os índices aumentarem, prevalecerão aqueles vigentes nas datas em que as etapas dos serviços seriam realizadas de conformidade com o programado no cronograma físico-financeiro; e
- b) Se os índices diminuïrem, prevalecerão aqueles vigentes nas datas em que os serviços forem executados.

No caso de atraso ou não divulgação do índice de reajustamento, o CONTRATANTE pagará à CONTRATADA a importância calculada pela última variação conhecida, liquidando a diferença correspondente tão logo seja divulgado o índice definitivo.

Caso o índice estabelecido para reajustamento venha a ser extinto ou de qualquer forma não possa mais ser utilizado, será adotado em substituição o que vier a ser determinado pela legislação então em vigor.

Na ausência de previsão legal quanto ao índice substituto, as partes elegerão novo índice oficial, para reajustamento do preço do valor remanescente.

EDITAL Nº 5113
RDC PRESENCIAL CPL Nº. 038/2019
PROCESSO Nº P927126/2019

FL. | 62

O preço estipulado será alterado quando ocorrer acréscimo ou supressão de serviços por conveniência da SEINF, respeitando-se os limites previstos em lei e quando comprovado o desequilíbrio econômico-financeiro do Contrato.

A diferença percentual entre o valor global do contrato e o obtido a partir dos custos unitários do orçamento estimado pela administração pública não poderá ser reduzida, em favor do contratado, em decorrência de aditamentos contratuais que modifiquem a composição orçamentária.

23. DO RECEBIMENTO DOS SERVIÇOS

O Objeto contratual deverá ser entregue de forma parcelada, conforme etapas definidas no Cronograma Físico-Financeiro, e devidamente assinado pelo GESTOR do contrato.

A não observância destas condições implicará na não aceitação do objeto sem que caiba qualquer tipo de reclamação e/ou indenização por parte da CONTRATADA.

Finalizada a obra, a Empresa executante solicita por meio de ofício a SEINF, que dará os encaminhamentos devidos, o TRP - Termo de Recebimento Provisório conforme regido no Contrato. Antes da emissão do TRP a obra é vistoriada com a utilização do "check list" (Registro da qualidade - QUALIFOR).

Caso seja detectada alguma não-conformidade até o término estipulado no TRP, deverá ser encaminhado um ofício a Empresa executora, contendo o Relatório de Pendências do TRP a serem corrigidas.

Decorridos 90 (noventa) dias após o término da obra, para a emissão do TRD - Termo de Recebimento Definitivo, será realizada uma vistoria por uma comissão composta pela SEINF e pela CONTRATADA.

24. SUSTENTABILIDADE AMBIENTAL

Deverão ser obedecidas às condicionantes da Licença Ambiental aplicáveis à obra, bem como dos pareceres técnicos que subsidiaram suas emissões, incluindo, mas não se limitando, a Resolução CONAMA nº 382/2006 - "Estabelece os limites máximos de emissão de poluentes atmosféricos para fontes fixas".

25. "AS BUILT" DAS OBRAS

Ao final da execução de cada trecho ou estrutura de unidade ou bloco da mesma, a SUPERVISORA (ou, se não houver, a Fiscalização, com apoio do corpo técnico da SEINF) deverá cadastrar toda a documentação técnica adotada como suporte para a construção, quer ligado a modificações do projeto quer ligada à utilização alternativa de materiais civis e/ou eletromecânicos. Os elementos cadastrados se incorporarão de forma sistêmica ao projeto "como construído", subsidiando a emissão dos relatórios finais do projeto "como construído" de cada estrutura, unidade ou bloco quando for o caso.

26. QUANTO A SUBCONTRATAÇÃO

26.1. Será admitida a subcontratação do Objeto pela licitante Contratada até o limite de 30 % (trinta por cento) do valor total da obra, com base na planilha de custos atualizada, observado o disposto no artigo 72 da Lei 8.666/93.

26.2. Não será admitida a subcontratação integral do objeto.

26.3. A autorização para subcontratação será analisada caso a caso pelo gestor do Contrato e deverá seguir o procedimento disposto na Portaria nº 226/2019 da SEINF, publicada no Diário Oficial do Município de 20 de setembro de 2019.

26.4. A subcontratação de que trata esta cláusula não exclui a responsabilidade do contratado perante a PREFEITURA MUNICIPAL DE FORTALEZA quanto à qualidade técnica do serviço executado.

27. ORIENTAÇÕES PARA ELABORAÇÃO DE PLANILHA ORÇAMENTÁRIA

A Licitante, ao criar a planilha com o orçamento proposto, deve adotar, nos campos quantidade e valor unitário, a seguinte regra:

a) Quantidade deverá ser representado com, no máximo, quatro casas decimais, utilizando-se a função TRUNCAR (QUANTIDADE;4);

b) Valor unitário deverá ser representado com, no máximo, duas casas decimais, utilizando-se a função TRUNCAR (VALOR UNITARIO;2).

c) O PRODUTO (quantidade x valor unitário) deverá ser representado com, no máximo, duas casas decimais, utilizando-se a função TRUNCAR ((QUANTIDADE*VALOR UNITÁRIO); 2).

d) Caso o orçamento possua cálculo com indexadores (BDI, Encargos Financeiros, Encargos Sociais, Remunerações, etc.), será aplicada com, no máximo, duas casas decimais, utilizando-se a seguinte função TRUNCAR ((INDEXADOR*ITEM DE SERVIÇO);2).

EDITAL Nº 5113
RDC PRESENCIAL CPL Nº. 038/2019
PROCESSO Nº P927126/2019

FL. | 64

ANEXO II - (MODELO)
DECLARAÇÃO DE CUMPRIMENTO DOS REQUISITOS DE HABILITAÇÃO E INEXISTÊNCIA DE FATOS IMPEDITIVOS DE PARTICIPAÇÃO

(PAPEL TIMBRADO DA LICITANTE)
À COMISSÃO PERMANENTE DE LICITAÇÕES DA PREFEITURA DE FORTALEZA - CPL
Ref.: RDC PRESENCIAL Nº /CPL/2019

_____ (Razão Social da licitante) _____ (CNPJ Nº),
sediada no (a) _____ (endereço completo), declara, sob as penas da lei, que
cumpre, plenamente, os requisitos de habilitação exigidos no procedimento licitatório referenciado.
Igualmente, declaramos sob as penas da lei, em especial do Art. 36 da Lei 12.462/2011, que nossos
diretores, responsáveis legais ou técnicos, membros de conselho técnico, consultivo, deliberativo
ou administrativo ou sócio, não são empregados ou ocupantes de cargo comissionado da Prefeitura
Municipal de Fortaleza, bem como nossa Empresa não está incursa em nenhum dos impedimentos
elencados no subitem 4.2 do edital da licitação referenciada.

Finalizando, declaramos que temos pleno conhecimento de todos os aspectos relativos à licitação
em causa e nossa plena concordância com as condições estabelecidas no Edital da licitação e seus
anexos.

Local e Data

Atenciosamente,

EMPRESA LICITANTE/CNPJ
ASSINATURA DO REPRESENTANTE LEGAL

EDITAL Nº 5113
RDC PRESENCIAL CPL Nº. 038/2019
PROCESSO Nº P927126/2019

FL. | 65

ANEXO III – (MODELO)
CARTA DE APRESENTAÇÃO DA PROPOSTA DE PERCENTUAL DE DESCONTO
(PAPEL TIMBRADO DA LICITANTE)
À COMISSÃO PERMANENTE DE LICITAÇÕES DA PREFEITURA DE FORTALEZA
Ref.: RDC PRESENCIAL Nº /CPL/2019

Apresentamos a V.Sas. nossa PROPOSTA DE PERCENTUAL DE DESCONTO, com validade de _____ (extenso) dias, com desconto de _____, no valor de R\$ _____ (extenso) com referência ao preço estimado fixado neste instrumento convocatório, para a execução do objeto da licitação em questão.

Declaramos que em nossos preços unitários estão incluídos todos os custos diretos e indiretos para perfeita execução dos serviços, inclusive das despesas com materiais e/ou equipamentos, mão de obra especializada ou não, segura em geral, encargos da Legislação Social Trabalhista, Previdenciária, da Infortunistica do Trabalho e responsabilidade civil por qualquer dano causado a terceiros ou dispêndios resultantes de tributos, taxas, regulamentos e posturas municipais, estaduais e federais, enfim, tudo o que for necessário para a execução total e completa dos serviços, bem como nosso lucro, conforme especificações constantes do Edital, sem que nos caiba, em qualquer caso, direito regressivo em relação à Prefeitura Municipal de Fortaleza.

Utilizaremos os equipamentos e as equipes técnica e administrativa que forem necessárias para a perfeita execução dos serviços, comprometendo-nos desde já, a substituir ou aumentar a quantidade dos equipamentos e do pessoal, desde que assim o exija o Órgão de Fiscalização da Prefeitura Municipal de Fortaleza, para o cumprimento das obrigações assumidas.

Ressaltamos, ainda, que na execução dos serviços, observaremos rigorosamente as especificações das normas técnicas brasileiras ou qualquer outra norma que garanta a qualidade igual ou superior, bem como as recomendações e instruções da PREFEITURA MUNICIPAL DE FORTALEZA, assumindo, desde já, a integral responsabilidade pela perfeita realização dos trabalhos, de conformidade com as especificações.

E caso nos seja adjudicado o objeto da presente licitação, nos comprometemos a assinar o Contrato no prazo determinado no documento de convocação, indicando para esse fim o Sr. _____, Carteira de Identidade nº. _____ expedida em __/__/____, Órgão Expedidor _____, e CPF nº _____, como representante desta Empresa. Finalizando, declaramos que temos pleno conhecimento de todos os aspectos relativos à licitação em causa e nossa plena concordância com as condições estabelecidas no Edital da licitação e seus anexos.

EMPRESA LICITANTE/CNPJ
ASSINATURA DO REPRESENTANTE LEGAL

EDITAL Nº 5113
RDC PRESENCIAL CPL Nº. 038/2019
PROCESSO Nº P927126/2019

FL. | 66

ANEXO IV - (MODELO)
DECLARAÇÃO DE ELABORAÇÃO INDEPENDENTE DE PROPOSTA

(PAPEL TIMBRADO DA LICITANTE)

À COMISSÃO PERMANENTE DE LICITAÇÕES DA PREFEITURA DE FORTALEZA

Ref.: RDC PRESENCIAL Nº /CPL/2019

Prezados Senhores,

_____ [identificação completa do representante da Licitante], como representante devidamente constituído da empresa _____ [identificação completa da Licitante] (doravante denominado Licitante), para fins do disposto no subitem 6.3.2 do Edital do RDC em referência, declara, sob as penas da lei, em especial o Art. 299 do Código Penal Brasileiro, que:

a) A proposta anexa foi elaborada de maneira independente pela Licitante, e que o conteúdo da proposta anexa não foi, no todo ou em parte, direta ou indiretamente, informado a, discutido com ou recebido de qualquer outro participante potencial ou de fato da licitação atinente ao RDC em referência, por qualquer meio ou por qualquer pessoa;

b) A intenção de apresentar a proposta anexa não foi informada a, discutido com ou recebido de qualquer outro participante potencial ou de fato da licitação atinente ao RDC referenciado, por qualquer meio ou por qualquer pessoa;

c) Que não tentou, por qualquer meio ou por qualquer pessoa, influir na decisão de qualquer outro participante potencial ou de fato da licitação atinente ao RDC em referência, quanto a participar ou não da referida licitação;

d) Que o conteúdo da proposta anexa não será, no todo ou em parte, direta ou indiretamente, comunicado a ou discutido com qualquer outro participante potencial ou de fato da licitação atinente ao RDC referenciado antes da adjudicação do objeto da referida licitação;

e) Que o conteúdo da proposta anexa não foi, no todo ou em parte, direta ou indiretamente, informado a, discutido com ou recebido de qualquer integrante da Prefeitura Municipal de Fortaleza – PMF, antes da abertura oficial das propostas; e

f) Que está plenamente ciente do teor e da extensão desta declaração e que detém plenos poderes e informações para firmá-la.

Atenciosamente,

Local e data

FIRMA LICITANTE/CNPJ

ASSINATURA DO REPRESENTANTE LEGAL

EDITAL Nº 5113
RDC PRESENCIAL CPL Nº. 038/2019
PROCESSO Nº P927126/2019

FL. | 67

ANEXO V - (MODELO)
CARTA DE APRESENTAÇÃO DOS DOCUMENTOS DE HABILITAÇÃO

(PAPEL TIMBRADO DA LICITANTE)

Local e data

À COMISSÃO PERMANENTE DE LICITAÇÕES DA PREFEITURA DE FORTALEZA - CPL
Ref.: RDC PRESENCIAL Nº. /CPL/2019

Prezados Senhores:

Em cumprimento aos ditames editalícios utilizamo-nos da presente para submeter à apreciação de V.Sas. os documentos abaixo discriminados, necessários para a licitação referenciada:
(DESCREVER OS DOCUMENTOS)

Declaramos não possuir em nosso quadro de pessoal empregados menores de 18 (dezoito) anos em trabalho noturno, perigoso ou insalubre, e menores de 16 (dezesseis) anos em qualquer trabalho, salvo na condição de aprendizes, a partir de 14 (quatorze) anos, nos termos do inciso XXXIII do art. 7º da Constituição Federal (Emenda Constitucional nº 20, de 1998);

Caso nos seja adjudicado o objeto da presente licitação, nos comprometemos a assinar o Contrato no prazo determinado no documento de convocação, indicando para esse fim o Sr. _____, Carteira de Identidade nº. _____ expedida em __/__/____, Órgão Expedidor _____, e CPF nº _____, Fone (____) _____, Fax (____) _____, E-mail _____ como representante desta Empresa.

Atenciosamente,

Local e data

EMPRESA LICITANTE/CNPJ
ASSINATURA DO REPRESENTANTE LEGAL

ANEXO VI – (MODELO)
CARTA DE FIANÇA BANCÁRIA - GARANTIA DE CUMPRIMENTO DO CONTRATO

À COMISSÃO PERMANENTE DE LICITAÇÕES DA PREFEITURA DE FORTALEZA – CPL

Pela presente Carta de Fiança, o Banco _____, com sede _____, CNPJ/MF nº _____, por si diretamente e seus sucessores, se obriga perante à PREFEITURA MUNICIPAL DE FORTALEZA, com sede em Fortaleza, Ceará, CNPJ/MF nº _____, em caráter irrevogável e irretratável como fiador solidário e principal pagador, com expressa renúncia ao benefício estatuído no artigo 827 e 835 do Código Civil Brasileiro, da firma _____, com sede _____, CNPJ/MF nº _____, da importância de R\$ _____, correspondente a 5% (cinco por cento) do valor do Contrato, a qual será reajustada a partir da data de que trata o subitem 2.1 do Edital de licitação RDC PRESENCIAL nº ____/CPL/ 2019, na mesma periodicidade constante do Contrato nº _____, datado de _____.

A presente Fiança é prestada para o fim específico de garantir o cumprimento, por parte de nossa Afiançada, das obrigações estipuladas no Contrato antes referido, celebrado, por nossa Afiançada e a PREFEITURA MUNICIPAL DE FORTALEZA - PMF.

Por força da presente Fiança e em consonância com o Contrato acima indicado, obriga-se este Banco a pagar à PREFEITURA MUNICIPAL DE FORTALEZA - PMF, no prazo de 24 (vinte e quatro) horas, contado do simples aviso que pela mesma lhe for dado, até o limite do valor fixado acima, quaisquer importâncias cobertas por esta fiança.

Esta Carta de Fiança vigorará pelo prazo de _____ (_____) dias ou até a extinção de todas as obrigações assumidas por nossa afiançada através do referido Contrato.

Nenhuma objeção ou oposição da nossa Afiançada será admitida ou invocada por este Banco para o fim de escusar do cumprimento da obrigação assumida neste ato e por este Instrumento perante à PREFEITURA MUNICIPAL DE FORTALEZA - PMF.

Obriga-se este Banco, outrossim, pelo pagamento de quaisquer despesas judiciais e/ou extrajudiciais, bem assim por honorários advocatícios, na hipótese da PREFEITURA MUNICIPAL DE FORTALEZA – PMF se ver compelida a ingressar em juízo para demandar o cumprimento da obrigação a que se refere a presente Fiança. Declara, ainda, este Banco fiador, que a presente Fiança está devidamente contabilizada e que satisfaz às determinações do Banco Central do Brasil e aos preceitos da legislação bancária aplicáveis e, que, os signatários deste Instrumento estão autorizados a prestar a presente Fiança. Declara, finalmente, que está autorizado pelo Banco Central do Brasil a expedir Carta de Fiança e que o valor da presente se contém dentro dos limites que lhe são autorizados pela referida entidade federal.

A presente Fiança foi emitida em 01 (uma) única via.

_____/_____, _____ de _____ de _____.
(seguem-se as assinaturas autorizadas, com firmas reconhecidas)



EDITAL Nº 5113
RDC PRESENCIAL CPL Nº. 038/2019
PROCESSO Nº P927126/2019

FL. | 69

ANEXO VII
TERMO DE INDICAÇÃO DE PESSOAL TÉCNICO QUALIFICADO

QUADRO DE PESSOAL TÉCNICO (MODELO)

REFERÊNCIA: RDC PRESENCIAL: /CPL/2019	INDICAÇÃO DE PESSOAL TÉCNICO A SER UTILIZADO NOS SERVIÇOS
RAZÃO SOCIAL DA LICITANTE:	

NOME	FUNÇÃO	ESPECIALIZAÇÃO	TEMPO DE EXPERIÊNCIA

Conforme consta no Edital, comprometemo-nos a e atividades nos serviços objeto da licitação em referência.

Cientes:

Assinatura
Nome:
Cargo:

Assinatura
Nome:
Cargo:

Assinatura
Nome:
Cargo:

Assinatura
Nome:
Cargo:

OBS: As declarações poderão ser apresentadas individualmente.

ANEXO VIII
MINUTA DE CONTRATO

Contrato nº ____ / 2019
Processo nº P927126/2019/2019

CONTRATO QUE ENTRE SI CELEBRAM O MUNICÍPIO DE FORTALEZA POR INTERMÉDIO DA SECRETARIA MUNICIPAL DE INFRAESTRUTURA – SEINF E A EMPRESA VENCEDORA DA LICITAÇÃO (PROCESSO ADMINISTRATIVO Nº.....), ABAIXO QUALIFICADOS, PARA O FIM QUE NELE SE DECLARA.

A presente licitação é proveniente do contrato de financiamento do Programa de Infraestrutura em Educação e Saneamento (PROINFRA), cujo o órgão financiador é o Banco de Desenvolvimento da América Latina (CAF).

A Secretaria Municipal de Infraestrutura – SEINF situada(o) na _____ nº_____, bairro, inscrita no CNPJ sob o nº _____, doravante denominada(o) **CONTRATANTE**, neste ato representada por sua Secretária _____, CREA Nº _____, residente e domiciliada nesta Capital e a empresa _____, com sede na _____, CEP: _____, Fone: _____, inscrita no CPF/CNPJ sob o nº _____, doravante denominada **CONTRATADA**, representada neste ato pelo _____, (nacionalidade), portador da Carteira de Identidade nº _____, e do CPF nº _____, residente e domiciliada(o) em (Município - UF), na _____, têm entre si justa e acordada a celebração do presente contrato, mediante as cláusulas e condições seguintes:

CLÁUSULA PRIMEIRA - DO FUNDAMENTO LEGAL

Fundamenta-se o presente contrato nas disposições do Edital de RDC Presencial nº ____/2019 e seus Anexos, bem como, pela Lei nº 12.462, de 04 de Agosto de 2011 e pelo Decreto nº 7.581, de 11 de outubro de 2011.

CLÁUSULA SEGUNDA - DO OBJETO

Este contrato tem como objeto a **CONTRATAÇÃO DE EMPRESA (S) ESPECIALIZADA (S) PARA CONSTRUÇÃO DE 01 (UM) CENTRO DE EDUCAÇÃO INFANTIL - CEI, NO BAIRRO CAIS DO PORTO, NO MUNICÍPIO DE FORTALEZA – CE, DE ACORDO COM AS ESPECIFICAÇÕES CONTIDAS NO EDITAL E SEUS ANEXOS.**

CLÁUSULA TERCEIRA - DO REGIME DE EXECUÇÃO

O objeto deste contrato será executado em regime de empreitada por preço unitário.

CLÁUSULA QUARTA - DO VALOR CONTRATUAL

Dá-se a este contrato o preço global de R\$, incluídos os preços unitários e totais constantes da proposta de percentual de desconto da Contratada.

CLÁUSULA QUINTA - DOS RECURSOS FINANCEIROS

A despesa decorrente deste contrato correrá à conta de dotação consignada conforme especificação a seguir:

- Projeto/Atividade: 27101.12.451.0208.1453.0001, Elemento de despesa: 44.90.51 e Fonte de Recursos: 0 1.001.0000.00.01 // 2 1.001.0000.00.01 // 2 1.920.0000.00.02

CLÁUSULA SEXTA - DO PRAZO DE VIGÊNCIA E EXECUÇÃO

O prazo de vigência do contrato será de **10 (dez) meses**, contados a partir de sua assinatura e o prazo para execução do objeto deste contrato é de **07 (sete) meses** contados a partir da ordem de serviço, admitindo-se a prorrogação nos termos da Lei, mediante termo aditivo.

PARÁGRAFO PRIMEIRO - O prazo para início da obra para Contratada é de 03 (três) dias úteis contado do recebimento da ordem de serviço.

PARÁGRAFO SEGUNDO - Os prazos de início da etapa de execução, de conclusão e de entrega admitem prorrogação, mantidas as demais cláusulas do Contrato e assegurada a manutenção de seu equilíbrio econômico-financeiro, desde que ocorra algum dos seguintes motivos, devidamente autuado em processo:

- a. Alteração do projeto ou de especificações pela Contratante / Interveniente;
- b. Superveniência de fato excepcional ou imprevisível, estranho à vontade das partes, que altere fundamentalmente as condições de execução deste Contrato;
- c. Interrupção da execução deste Contrato ou diminuição do ritmo de trabalho por ordem e no interesse do Contratante / Interveniente;
- d. Aumento das quantidades inicialmente previstas no Contrato, nos limites permitidos por lei;
- e. Impedimento de execução deste Contrato por fato ou ato de terceiro, reconhecido pelo Contratante / Interveniente em documento contemporâneo à sua ocorrência;
- f. Omissão ou atraso de providências a cargo do Contratante / Interveniente, inclusive quanto aos pagamentos previstos de que resulte diretamente impedimento ou retardamento na execução do Contrato, sem prejuízo das sanções legais aplicáveis aos responsáveis.

PARÁGRAFO TERCEIRO - O pedido para a prorrogação de prazo deverá ser feito pela Contratada, por escrito, devidamente justificado, e dirigido à Contratante/Interveniente que, aceitando as razões apresentadas, concederá a prorrogação pretendida. Far-se-á a prorrogação por Termo Aditivo.

PARÁGRAFO QUARTO - Os prazos de execução das etapas das obras e serviços objeto deste Contrato estão delineadas no Cronograma Físico-Financeiro do Contratante/Interveniente, que faz parte integrante deste ajuste, como se nele estivesse transcrito.

PARÁGRAFO QUINTO - O Contratante/Interveniente poderá, a seu critério, determinar a execução antecipada de etapas de serviços, obrigando-se a Contratada a realizá-los.

PARÁGRAFO SEXTO - Os atrasos ocasionados por motivo de força maior ou caso fortuito, desde que justificados até 02 (dois) dias úteis antes do término do prazo de execução, e aceitos pela CONTRATANTE, não serão considerados como inadimplemento contratual.

PARÁGRAFO SÉTIMO - A CAF orienta que a vencedora do certame licitatório, em seu quadro de colaboradores, atente-se à possibilidade de diversidade no ambiente de trabalho no que tange à identidade de gênero. Solicita-se, ainda, a observância quanto a possibilidade de contratação de colaboradores na região do local de intervenção da Obra.

CLÁUSULA SÉTIMA - DA GARANTIA CONTRATUAL

A Contratada prestará garantia de execução em uma das modalidades previstas no parágrafo primeiro do Art. 56, da Lei nº 8.666/93, correspondente a 5% (cinco por cento) do preço global, que lhe será devolvida em uma única parcela, quando do recebimento definitivo de que trata a Cláusula Décima Terceira deste Contrato, conforme valor abaixo:

- a. VALOR: R\$......
- b. MODALIDADE:

PARÁGRAFO PRIMEIRO – A CONTRATADA apresentará, após a assinatura do contrato e antes da emissão da Ordem de Serviço, apólices de seguro dos serviços (Seguros de Riscos de Engenharia e de Responsabilidade Civil Geral), em favor da CONTRATANTE, com valor (importância segurada) e prazo de vigência, não inferiores aos deste Contrato.

PARÁGRAFO SEGUNDO - A CONTRATADA fica obrigada a manter a validade de Garantia de Seguro de Riscos de Engenharia e de Responsabilidade Civil Geral até a expedição, pela CONTRATANTE, do Termo de Recebimento Definitivo dos serviços.

PARÁGRAFO TERCEIRO - Acrescido o valor inicial do Contrato e/ou prorrogado o seu prazo, a CONTRATADA apresentará garantia complementar, no mesmo percentual e/ou prazo, no ato da assinatura do correspondente Termo Aditivo.

PARÁGRAFO QUARTO - A garantia prestada visa afiançar o pleno cumprimento, pela CONTRATADA, das obrigações estipuladas neste Contrato:

- a) Ressarcir a CONTRATANTE de quaisquer prejuízos decorrentes de sua rescisão unilateral e injustificada; e
- b) Cobrir multas que vierem a ser aplicadas em decorrência de rescisão contratual ou aplicadas por descumprimento de quaisquer outras obrigações contratuais ou, ainda, cobrir perdas e danos causados à CONTRATANTE.

PARÁGRAFO QUINTO - Ocorrendo a rescisão unilateral e injustificada do Contrato, nos termos ajustados no item precedente, a CONTRATANTE reterá a garantia prestada pela CONTRATADA e, após o competente processo administrativo, para apuração dos danos e prejuízos que sofreu, ressarcir-se-á do valor correspondente apurado, inclusive o pertinente a quaisquer multas aplicadas. Caso o valor da garantia prestada seja insuficiente para cobrir os danos, os prejuízos e as multas, a diferença será cobrada judicialmente.

EDITAL Nº 5113
RDC PRESENCIAL CPL Nº. 038/2019
PROCESSO Nº P927126/2019

FL. | 73

PARÁGRAFO SEXTO - Ressalvados os casos previstos no subitem precedente deste Contrato, a garantia será liberada até 60 (sessenta) dias após a data da emissão do “Termo de Recebimento Definitivo dos Serviços”, mediante requerimento da CONTRATADA e, desde que, cumpridas todas as obrigações contratuais.

PARÁGRAFO SÉTIMO - A garantia, quando prestada em dinheiro, respeitadas as demais condições contratuais, será liberada e acrescida do valor correspondente à remuneração do Índice Nacional de Preços ao Consumidor Amplo – IPCA, pro rata tempore, conforme dispõe o §4º, do art.56 da Lei Federal nº 8.666/1993.

PARÁGRAFO OITAVO - Quando for oferecida pela CONTRATADA garantia sob a forma de seguro, a execução do mesmo estará vinculada aos atos praticados pela CONTRATADA, que lhe derem causa, cabendo à FISCALIZAÇÃO providenciar a notificação extrajudicial da CONTRATADA para cumprimento de suas obrigações, no prazo de 48 (quarenta e oito) horas. No caso do não comparecimento da CONTRATADA para o adimplemento de suas obrigações, a notificação extrajudicial deverá ser enviada à seguradora juntamente com o pedido de pagamento da apólice.

PARÁGRAFO NONO - Na garantia deverá estar expresso prazo de validade superior a 90 (noventa) dias do prazo contratual.

PARÁGRAFO DÉCIMO - A não prestação de garantia equivale à recusa injustificada para a contratação, caracterizando descumprimento total da obrigação assumida, ficando o licitante sujeito às penalidades legalmente estabelecidas, inclusive multa.

PARÁGRAFO DÉCIMO PRIMEIRO - Na ocorrência de acréscimo contratual de valor, deverá ser prestada garantia proporcional ao valor acrescido.

CLÁUSULA OITAVA - DA FORMA DE PAGAMENTO

Os pagamentos serão efetuados mediante a entrega dos seguintes documentos, que serão retidos pela Contratante:

- a) Nota fiscal /fatura emitida com base nos serviços realizados;
- b) Cópia da folha de pagamento referente exclusivamente aos segurados prestadores de mão de obra de que trata a nota fiscal /fatura, ou folha de pagamento normal com indicações desses segurados;
- c) Cópia autenticada da guia de recolhimento das contribuições incidentes sobre a remuneração dos segurados, de que trata a letra “b” acima devidamente quitada por instituição bancária;
- d) Certidão Conjunta Negativa de Débito, referente à quitação de tributos e contribuições Federais, ou equivalente, expedida pela Procuradoria Geral da Fazenda Nacional e Receita Federal do Brasil, apresentando igualdade de CNPJ;
- e) Cópia autenticada da prova de regularidade com as Fazendas Estadual e Municipal;
- f) Cópia autenticada do Certificado de Regularidade de Situação - CRS do FGTS da jurisdição da sede ou filial da Contratada, devendo o mesmo ter igualdade de CNPJ com os demais documentos apresentados;

EDITAL Nº 5113
RDC PRESENCIAL CPL Nº. 038/2019
PROCESSO Nº P927126/2019

FL. | 74

- g) Prova de inexistência de débitos inadimplidos perante a Justiça do Trabalho, mediante a apresentação de Certidão Negativa, nos termos do Título VII-A da Consolidação das Leis do Trabalho, aprovada pelo Decreto-Lei nº 5.452, de 1º de maio de 1943.

PARÁGRAFO PRIMEIRO - Toda a documentação exigida deverá ser apresentada em original ou por qualquer processo de reprografia, obrigatoriamente autenticada em cartório. Caso esta documentação tenha sido emitida pela internet, só será aceita após a confirmação de sua autenticidade.

PARÁGRAFO SEGUNDO - Os pagamentos serão feitos em parcelas mensais, até o último dia útil do mês subsequente ao da realização dos serviços, com base nos certificados de medições realizados, após as conferências e autorizações, segundo as exigências administrativas em vigor.

PARÁGRAFO TERCEIRO - Somente serão pagos as obras/serviços, efetivamente, executadas e materiais, efetivamente, aplicados.

PARÁGRAFO QUARTO - O primeiro pagamento só será feito após a apresentação ao órgão ou entidade licitadora da documentação referente a licenças, seguros, alvarás e matrícula da obra no CREA e no INSS.

PARÁGRAFO QUINTO - Os valores referentes às obras/serviços que forem rejeitados, relativos a uma medição, serão retidos e só serão pagos após a CONTRATADA refazê-los.

PARÁGRAFO SEXTO - Os faturamentos da CONTRATADA deverão se referir aos serviços realizados do primeiro ao último dia de cada mês-calendário e deverão ser apresentados após a aprovação da Medição e Emissão da Nota de Empenho da Despesa.

PARÁGRAFO SÉTIMO - Os pagamentos serão efetuados após a verificação da Regularidade Fiscal da Contratada.

PARÁGRAFO OITAVO - De conformidade com o que determina a Circular nº 3290, de 05/09/2005, do Banco Central do Brasil, a CONTRATADA deverá informar no documento hábil de cobrança o nome completo da pessoa jurídica ou física, o CNPJ ou CPF, nome do Banco, nº da Agência e nº da conta para depósito, pela CONTRATANTE, do crédito a que a CONTRATADA tem direito. Os dados retromencionados, obrigatoriamente, deverão ser da mesma pessoa física ou jurídica contratada.

PARÁGRAFO NONO - Respeitadas as condições previstas no Contrato, em caso de atraso de pagamento, motivado pela CONTRATANTE, o valor a ser pago será atualizado financeiramente desde a data prevista para o pagamento até a do efetivo pagamento, tendo como base o Índice Nacional de Preços ao Consumidor Amplo – IPCA, pro rata tempore, mediante a aplicação da seguinte fórmula:

$$AF = [(1 + IPCA/100) N/30 - 1] \times VP$$

onde:

AF = Atualização Financeira;

EDITAL Nº 5113
RDC PRESENCIAL CPL Nº. 038/2019
PROCESSO Nº P927126/2019

FL. | 75

IPCA = Percentual atribuído ao Índice Nacional de Preços ao Consumidor Amplo;
N = Número de dias entre a data prevista para o pagamento e a do efetivo pagamento;
VP = Valor da parcela a ser paga.

PARÁGRAFO DÉCIMO - É vedada a antecipação de pagamento sem a correspondente contraprestação do serviço, contudo, na hipótese de se verificar a necessidade de algum estorno ou ajuste nas medições subsequentes ao efetivo pagamento, o benefício auferido pela Contratada será deduzido dos créditos que a contratada fizer jus.

PARÁGRAFO DÉCIMO PRIMEIRO - Na eventualidade de antecipação de pagamento incidirá sobre a parcela líquida uma atualização financeira em favor da Secretaria Municipal da Infraestrutura - SEINF, mediante adoção da fórmula e índices tratados acima.

PARÁGRAFO DÉCIMO SEGUNDO - Eventuais acertos no boletim de medição a favor da CONTRATANTE, ocorridos após a liquidação do pagamento, serão efetuados nos créditos que a CONTRATADA fizer jus, incidindo sobre a parcela líquida uma atualização financeira em favor da CONTRATANTE, mediante aplicação da fórmula e índices tratados acima.

PARÁGRAFO DÉCIMO TERCEIRO - A CONTRATANTE fará a retenção, com repasse ao Órgão Arrecadador, de qualquer tributo ou contribuição determinada por legislação específica, sendo que a CONTRATANTE se reserva o direito de efetuar-la ou não nos casos em que for facultativo;

PARÁGRAFO DÉCIMO QUARTO - As empresas dispensadas de retenções, deverão entregar a declaração, anexa ao documento de cobrança, a que se refere a IN RFB Nº 1234, de 11 de Janeiro de 2012, em duas vias, assinadas pelo representante legal, além de informar sua condição no documento fiscal, inclusive o enquadramento legal, sob pena de se não o fizerem, se sujeitarão à retenção do imposto de renda e das contribuições sobre o valor total do documento fiscal

PARÁGRAFO DÉCIMO QUINTO - O pagamento relativo à última etapa será efetuado após o recebimento definitivo do serviço.

PARÁGRAFO DÉCIMO SEXTO - Considerar-se-á como “data de conclusão das obras/serviços”, para contagem de prazo, a da emissão pela CONTRATANTE do respectivo “Termo de Aceite e Recebimento Definitivo das Obras/Serviços”.

PARÁGRAFO DÉCIMO SÉTIMO - A CONTRATANTE poderá sustar o pagamento de qualquer fatura apresentada pela CONTRATADA, no todo ou em parte, nos seguintes casos:

- a) Execução defeituosa dos serviços;
- b) Descumprimento de obrigação relacionada com os serviços contratados;
- c) Débitos da CONTRATADA para com a CONTRATANTE, quer proveniente da execução do Contrato decorrente desta licitação, quer de obrigações de outros Contratos;
- d) Não cumprimento de obrigação contratual, hipótese em que o pagamento ficará retido até que a CONTRATADA atenda à cláusula infringida;
- e) Obrigações da CONTRATADA com terceiros que, eventualmente, possam prejudicar a CONTRATANTE; e

f) Paralisação dos serviços por culpa da CONTRATADA.

PARÁGRAFO DÉCIMO OITAVO - O Contrato se adequará de pronto às condições que vierem a ser baixadas pelo poder Executivo ou Legislativo, no tocante à política econômica brasileira, se delas divergentes.

PARÁGRAFO DÉCIMO NONO - A PMF no ato de cada pagamento, fará a retenção do Imposto Sobre Serviços de Qualquer Natureza - ISSQN incidente sobre o valor da Nota Fiscal/Fatura, responsabilizando-se pelo recolhimento dos valores efetivamente retidos.

PARÁGRAFO VIGÉSIMO - Só caberá pagamento por serviços acrescidos ou realizados antecipadamente quando previamente autorizados ou determinados por escrito pelo titular do órgão ou entidade licitadora.

PARÁGRAFO VIGÉSIMO PRIMEIRO - O pagamento da Administração local deverá ser feito proporcionalmente à execução financeira dos serviços.

PARÁGRAFO VIGÉSIMO SEGUNDO - Embora haja ocasiões, como no início de obra, em que se justifique que a razão entre o valor da administração local e o valor global executado na citada ocasião ultrapasse o percentual previsto contratualmente para o item, deverá, no menor tempo possível, ser reestabelecida a aderência da razão entre o acumulado de administração local e o acumulado global aos patamares estabelecidos no contrato.

PARÁGRAFO VIGÉSIMO TERCEIRO - Quando o desempenho for comprometido por medidas unilaterais da contratada, ou seja, recessos, férias coletivas ou qualquer outra medida que ocasione diminuição injustificada das frentes de serviços, o valor da administração local poderá ser revista pela equipe de fiscalização.

PARÁGRAFO VIGÉSIMO QUARTO - As medições deverão ser elaboradas pela Empresa e serão compostas das seguintes partes:

- Capa e contra capa com "check list", conforme modelo a ser previamente acordado;
- Planilhas dos serviços previstos, executados e acumulados;
- Memória de cálculo da medição;
- Relatórios de visita;
- Inventário fotográfico;
- Relatórios controle tecnológico;
- Relatório de Gerenciamento de Resíduos Sólidos; e
- Relatório ambiental.

PARÁGRAFO VIGÉSIMO QUINTO - Com o propósito de estabelecer um fluxo constante para um cronograma de pagamentos, desde que os andamentos das obras sigam o ritmo planejado, ficam estipulados os prazos para a tramitação das medições conforme as datas a seguir:

- Entrada da medição: Até o dia 05 do mês subsequente ao mês da execução dos serviços;
- Conferência e aprovação: Até dia 10 do mês subsequente ao mês da execução dos serviços; e

EDITAL Nº 5113
RDC PRESENCIAL CPL Nº. 038/2019
PROCESSO Nº P927126/2019

FL. | 77

- Envio para pagamento: Até o final do mês subsequente ao mês da execução dos serviços, desde que não haja pendência documental de responsabilidade da Contratada.

PARÁGRAFO VIGÉSIMO SEXTO - Quando as datas dos prazos caírem em dias não úteis, fica estabelecido o primeiro dia útil subsequente a data prevista, como sendo o limite para o cumprimento do prazo.

PARÁGRAFO VIGÉSIMO SÉTIMO - Os critérios de medição e pagamentos dos serviços estão descritos nos textos das especificações técnicas. Ressalta-se que nos casos omissos no texto citado, os pagamentos serão feitos pela quantidade efetivamente medida com as unidades constantes na Planilha de Orçamento.

PARÁGRAFO VIGÉSIMO OITAVO - Todos os valores referentes a mão de obra, materiais e todos os insumos necessários para a perfeita execução dos serviços estão inclusos no preço unitário de cada um deles que consta na planilha.

PARÁGRAFO VIGÉSIMO NONO - Quando se fizer necessário maiores informações referentes a um determinado serviço, elas constarão no texto das especificações técnicas de cada item.

CLÁUSULA NONA - DA REVISÃO DE PREÇOS E DO REAJUSTE

Os preços contratuais serão reajustados após 12 (doze) meses, a contar da data de apresentação da proposta de percentual de preços, pela variação de índices setoriais nacionais, calculados pela Fundação Getúlio Vargas, e publicados na seção de Índices Econômicos da revista “Conjuntura Econômica”, pela fórmula a seguir relacionada:

R= FATOR * V

R = VALOR DO REAJUSTE PROCURADO

V = VALOR CONTRATUAL DOS SERVIÇOS A SEREM REAJUSTADOS

FATOR = $(I-I_0)/I_0$

I = ÍNDICE VIGENTE NA DATA DE REAJUSTE DA PROPOSTA

I₀ = ÍNDICE DO MÊS DA DATA DE APRESENTAÇÃO DA PROPOSTA

REAJUSTES CONTRATUAIS CENTRO DE EDUCAÇÃO INFANTIL (CEI)		
ITEM	GRUPO/SERVIÇO	ÍNDICE SETORIAL
1.0	ADMINISTRAÇÃO DA OBRA	ADMINISTRAÇÃO LOCAL
2.1	CANTEIRO DE OBRA	INCC
2.2	DEMOLIÇÕES E RETIRADAS	INCC
2.3	LIMPEZA DO TERRENO	TERRAPLENAGEM
2.4	LOCAÇÃO DA OBRA	INCC
3.1	MOVIMENTO DE TERRA	TERRAPLENAGEM
3.2	MURO DE ARRIMO	OBRAS DE ARTE ESPECIAIS
3.3	MURO DE CONTORNO	INCC

3.4	LIXEIRA	INCC
3.5	ABRIGO PARA GLP	INCC
3.6	CASTELO D'ÁGUA	INCC
3.7	PAISAGISMO E URBANISMO	OBRAS COMPLEMENTARES E MEIO AMBIENTE
3.8	INSTALAÇÕES	INCC
4.1	MOVIMENTO DE TERRA	TERRAPLENAGEM
4.2	INFRAESTRUTURA	OBRAS DE ARTE ESPECIAIS
4.3	SUPERESTRUTURA	INCC
4.4	PAREDES E PAINÉIS	OBRAS COMPLEMENTARES E MEIO AMBIENTE
4.5	ESQUADRIAS	INCC
4.6	SISTEMA DE COBERTURA	OBRAS DE ARTE ESPECIAIS
4.7	IMPERMEABILIZAÇÃO	INCC
4.8	REVESTIMENTOS DE PAREDES	INCC
4.9	RODAPÉ/ SOLEIRAS/ PEITORIS	INCC
4.10	FORRO	INCC
4.11	PISOS	INCC
4.12	PINTURA	INCC
4.13	BANCADAS	INCC
4.14	INSTALAÇÕES	INCC
5.0	SERVIÇOS FINAIS	INCC

PARÁGRAFO PRIMEIRO- Os reajustamentos acompanharão o desempenho no índice setorial. Quando o índice obtiver um desempenho crescente será passível de acréscimo, quando obtiver um desempenho decrescente, será passível de decréscimo.

PARÁGRAFO SEGUNDO - A CONTRATADA deverá protocolar a solicitação de reajuste após aniversário da proposta, no prazo limite máximo de 30 (trinta) dias posterior à divulgação do índice de reajustamento.

PARÁGRAFO TERCEIRO - A concessão de reajustamento estará condicionada à solicitação formal do contratado, restando sem direito à atualização pelo novo índice no período descoberto pela solicitação.

PARÁGRAFO QUARTO - Somente ocorrerá este reajuste para as parcelas que ultrapassem o período mencionado e caso o adimplemento da obrigação das parcelas a realizar não estejam atrasadas por culpa da CONTRATADA conforme cronograma físico aprovado pela fiscalização da CONTRATANTE.

PARÁGRAFO QUINTO - Em caso de atraso na execução dos serviços atribuível à CONTRATADA, os PREÇOS contratuais serão reajustados pela fórmula estabelecida no item acima, obedecendo-se os seguintes critérios:

EDITAL Nº 5113
RDC PRESENCIAL CPL Nº. 038/2019
PROCESSO Nº P927126/2019

FL. | 79

- a) Se os índices aumentarem, prevalecerão aqueles vigentes nas datas em que as etapas dos serviços seriam realizadas de conformidade com o programado no cronograma físico-financeiro; e
- b) Se os índices diminuïrem, prevalecerão aqueles vigentes nas datas em que os serviços forem executados.

PARÁGRAFO SEXTO - No caso de atraso ou não divulgação do índice de reajustamento, o CONTRATANTE pagará à CONTRATADA a importância calculada pela última variação conhecida, liquidando a diferença correspondente tão logo seja divulgado o índice definitivo.

PARÁGRAFO SÉTIMO - Caso o índice estabelecido para reajustamento venha a ser extinto ou de qualquer forma não possa mais ser utilizado, será adotado em substituição o que vier a ser determinado pela legislação então em vigor.

PARÁGRAFO OITAVO - Na ausência de previsão legal quanto ao índice substituto, as partes elegerão novo índice oficial, para reajustamento do preço do valor remanescente.

PARÁGRAFO NONO - O preço estipulado será alterado quando ocorrer acréscimo ou supressão de serviços por conveniência da Secretaria Municipal da Infraestrutura – SEINF, respeitando-se os limites previstos em lei e quando comprovado o desequilíbrio econômico-financeiro do Contrato.

PARÁGRAFO DÉCIMO - A diferença percentual entre o valor global do contrato e o obtido a partir dos custos unitários do orçamento estimado pela administração pública não poderá ser reduzida, em favor do contratado, em decorrência de aditamentos contratuais que modifiquem a composição orçamentária.

CLÁUSULA DÉCIMA - DOS ACRÉSCIMOS E /OU SUPRESSÕES

Ao Contratante/Interveniente cabe o direito de promover acréscimos ou supressões que se fizerem necessários no objeto deste contrato, nos termos do art. 65, parágrafo 1º, da Lei nº 8.666/93, mantidas todas as demais condições.

PARÁGRAFO PRIMEIRO - O Contratante/Interveniente reserva-se o direito de, a qualquer tempo, introduzir modificações ou alterações no projeto, plantas e especificações.

PARÁGRAFO SEGUNDO - Caso as alterações e/ou modificações impliquem aumento ou diminuição dos serviços que tenham preços unitários cotados na proposta, o valor respectivo, para efeito de pagamento ou abatimento, será apurado com base nas cotações apresentadas no orçamento.

PARÁGRAFO TERCEIRO - Caso as alterações e /ou modificações não tenham no orçamento da licitante os itens correspondentes com os seus respectivos preços unitários, serão utilizados os preços unitários constantes da tabela de preços utilizada pelo Contratante / Interveniente.

EDITAL Nº 5113
RDC PRESENCIAL CPL Nº. 038/2019
PROCESSO Nº P927126/2019

FL. | 80

PARÁGRAFO QUARTO - Caso haja acréscimo ou diminuição no volume dos serviços, este será objeto de Termo de Aditivo ao Contrato, após o que será efetuado o pagamento, calculado nos termos dos parágrafos segundo e terceiro desta cláusula.

PARÁGRAFO QUINTO - Nenhum acréscimo ou supressão poderá exceder os limites estabelecidos na Lei nº 8.666/93, salvo o caso de supressão, quando houver acordo celebrado entre os contratantes.

PARÁGRAFO SEXTO - Em caso de inclusão de itens novos, obedecerão a seguinte ordem de consulta para a definição do preço:

- a) Tabela de referência com a data base da utilizada pelo contratante na licitação;
- b) Tabela de referência atualizada, com retroação à data base da utilizada pelo contratante na licitação, pelos mesmos índices de reajustes previstos no edital;
- c) Coleta de preços de mercado, com retroação à data base da utilizada pelo contratante na licitação, pelos mesmos índices de reajustes previstos no edital;

PARÁGRAFO SÉTIMO - Em qualquer dos casos abordados no item acima, será aplicado desconto, da seguinte forma:

- a) Inexistindo itens correlatos aos itens novos, será aplicado o desconto médio global da proposta em relação ao orçamento de referência;
- b) Existindo itens correlatos aos itens novos, será aplicado o desconto médio dos itens correlatos da proposta em relação aos preços de referência desses itens.

CLÁUSULA DÉCIMA PRIMEIRA - DAS OBRIGAÇÕES

São obrigações da Contratada:

- a) Executar o objeto em conformidade com as condições deste instrumento.
- b) Manter durante toda a execução contratual, em compatibilidade com as obrigações assumidas, todas as condições de habilitação e qualificação exigidas na licitação.
- c) Aceitar, nas mesmas condições contratuais, os percentuais de acréscimos ou supressões limitadas ao estabelecido no §1º, do art. 65, da Lei Federal nº 8.666/1993, tomando-se por base o valor contratual.
- d) Responsabilizar-se pelos danos causados diretamente à contratante ou a terceiros, decorrentes da sua culpa ou dolo, quando da execução do objeto, não podendo ser arguido para efeito de exclusão ou redução de sua responsabilidade o fato de a contratante proceder à fiscalização ou acompanhar a execução contratual.
- e) Responder por todas as despesas diretas e indiretas que incidam ou venham a incidir sobre a execução contratual, inclusive as obrigações relativas a salários, previdência social, impostos, encargos sociais e outras providências, respondendo obrigatoriamente pelo fiel cumprimento das leis trabalhistas e específicas de acidentes do trabalho e legislação correlata, aplicáveis ao pessoal empregado na execução contratual.
- f) Prestar imediatamente as informações e os esclarecimentos que venham a ser solicitados pela contratante, salvo quando implicarem em indagações de caráter técnico, hipótese em que serão respondidas no prazo de 24 (vinte e quatro) horas.

EDITAL Nº 5113
RDC PRESENCIAL CPL Nº. 038/2019
PROCESSO Nº P927126/2019

FL. | 81

- g) Refazer o serviço que comprovadamente apresente condições de defeito ou em desconformidade com as especificações deste termo, no prazo de 48 (quarenta e oito) horas, contados da sua notificação.
- h) Programar-se com a devida antecedência para atender as demandas, até o final do Contrato, para pronto atendimento da Secretaria Municipal da Infraestrutura - SEINF.
- i) Responsabilizar-se por todas as despesas decorrentes de defeitos ou outros vícios constatados nos serviços.
- j) Responsabilizar-se integralmente pela observância do dispositivo no título II, capítulo V, da CLT, e na Portaria n.º 3.460/77, do Ministério do Trabalho, relativos a segurança e higiene do trabalho, bem como a Legislação correlata em vigor a ser exigida.
- k) Assumir os ônus e responsabilidade pelo recolhimento de todos os tributos federais, estaduais e municipais que incidam ou venham a incidir sobre o objeto deste Projeto Básico.

São obrigações da Contratante:

- a) Solicitar a execução do objeto à contratada através da emissão de Ordem de Serviço.
- b) Proporcionar à contratada todas as condições necessárias ao pleno cumprimento das obrigações decorrentes do objeto contratual, consoante estabelece a Lei Federal no 8.666/1993 e suas alterações posteriores.
- c) Fiscalizar a execução do objeto contratual, através de sua unidade competente, podendo, em decorrência, solicitar providências da contratada, que atenderá ou justificará de imediato.
- d) Notificar a contratada de qualquer irregularidade decorrente da execução do objeto contratual.
- e) Efetuar os pagamentos devidos à contratada nas condições estabelecidas neste Termo.
- f) Aplicar as penalidades previstas em lei e neste instrumento.

CLÁUSULA DÉCIMA SEGUNDA - DAS MULTAS

No caso de inadimplemento de suas obrigações, a contratada estará sujeita, sem prejuízos das sanções legais nas esferas civil e criminal, às seguintes penalidades:

- a) 0,03% (três centésimos por cento) do valor total da nota de empenho, para cada dia de atraso na execução. Decorridos 30 (trinta) dias em atraso o Contratante poderá decidir pela continuidade da multa ou pela rescisão, em razão da inexecução total;
- b) 0,06% (seis centésimos por cento) por dia sobre o valor do fato ocorrido, para ocorrências de atrasos em qualquer outro prazo previsto neste instrumento, não abrangido pelas demais alíneas;
- c) 1,0% (um por cento) sobre o valor global atualizado do contrato, quando ocorrer a postergação da execução de serviços, em desacordo com o previsto no cronograma físico-financeiro, sem o consentimento da Contratante;
- d) 5,0% (cinco por cento) sobre o valor global atualizado do contrato, pela não manutenção das condições de habilitação e qualificação exigidas no instrumento convocatório;
- e) 10,0% (dez por cento) sobre o valor global do contrato, nas hipóteses de recusa na assinatura, rescisão por inexecução – caracterizando-se quando houver reiterado descumprimento de obrigações assumidas – entrega inferior a 50% (cinquenta por cento) do quantitativo registrado, atraso superior ao prazo limite de trinta dias, estabelecido na

EDITAL Nº 5113
RDC PRESENCIAL CPL Nº. 038/2019
PROCESSO Nº P927126/2019

FL. | 82

alínea “a”, ou os serviços forem prestados fora das especificações constantes do Projeto Básico e da proposta da contratada.

PARÁGRAFO PRIMEIRO - O valor correspondente a qualquer multa aplicada à contratada, garantida a observância dos princípios do contraditório e da ampla defesa, poderá ser descontado de acordo com o item seguinte, ou ainda, a critério do órgão participante, via Documento de Arrecadação Municipal – DAM, em até 15 (quinze) dias após o recebimento da notificação, ficando a contratada obrigada a comprovar o recolhimento mediante a apresentação da cópia do referido documento. O DAM poderá ser obtido no sítio da Secretaria de Finanças do Município de Fortaleza – SEFIN, www.sefin.fortaleza.ce.gov.br.

PARÁGRAFO SEGUNDO - Se a multa for de valor superior ao valor da garantia prestada, além da perda desta, responderá a Contratada pela sua diferença, a qual será descontada dos pagamentos eventualmente devidos pela Administração ou ainda, quando for o caso, cobrada judicialmente.

PARÁGRAFO TERCEIRO - Decorrido o prazo de 15 (quinze) dias para o recolhimento da multa, o débito será acrescido de 1% (um por cento) de mora por mês/fração, inclusive referente ao mês da quitação/consolidação do débito, limitado o pagamento com atraso em até 60 (sessenta) dias após a data da notificação, e, após este prazo, o débito será cobrado judicialmente.

PARÁGRAFO QUARTO - A CONTRATADA, notificada da multa que lhe foi aplicada, terá o prazo de 5 (cinco) dias úteis, a contar da data da notificação, para interpor recurso junto à CONTRATANTE;

PARÁGRAFO QUINTO - A autoridade competente, ouvida a FISCALIZAÇÃO, decidirá pela procedência ou não do recurso;

PARÁGRAFO SEXTO - A devolução do valor pertinente à multa aplicada, face ao provimento do recurso, será corrigido pelo Índice Nacional de Preços ao Consumidor Amplo – IPCA, de acordo com a fórmula estabelecida no parágrafo primeiro deste Contrato. Em caso de período inferior a um mês, será utilizado, para o cálculo do período fracionado, o critério pro rata tempore, aplicando-se a taxa de remuneração do mês anterior.

PARÁGRAFO SÉTIMO - A não renovação, tempestivamente, da Garantia de Cumprimento do Contrato ensejará a suspensão de pagamentos até a regularização do respectivo documento, independentemente da aplicação das sanções contratuais.

PARÁGRAFO OITAVO - Da aplicação de multa será a Contratada notificada pelo Contratante/Interveniente, tendo, a partir da notificação, o prazo de 10 dias para recolher a importância correspondente na Secretaria Municipal da Infraestrutura - SEINF. O pagamento dos Serviços não será efetuado à Contratada se esta deixar de recolher multa que lhe for imposta.

PARÁGRAFO NONO - A multa aplicada por descumprimento do prazo global será deduzida do pagamento da última parcela e as multas por infrações de prazos parciais serão deduzidas, de imediato, dos valores das prestações a que correspondam.



EDITAL Nº 5113
RDC PRESENCIAL CPL Nº. 038/2019
PROCESSO Nº P927126/2019

FL. | 83

PARÁGRAFO DÉCIMO - Os valores resultantes das multas aplicadas por descumprimento de prazos parciais serão devolvidos por ocasião do recebimento definitivo dos serviços, se a Contratada, recuperando os atrasos verificados em fases anteriores do Cronograma Físico-Financeiro, entregar os serviços dentro do prazo global estabelecido.

PARÁGRAFO DÉCIMO PRIMEIRO - Todas as multas serão cobradas cumulativamente e independentemente.

PARÁGRAFO DÉCIMO SEGUNDO - Entende-se por motivo de força maior, para efeitos de penalidades e sanções, o ato de inimigo público, guerra, bloqueio, insurreição levantada, epidemias, avalanches, tempestades, raios, enchentes, perturbações civis, explosões ou quaisquer outros acontecimentos semelhantes aos acima enumerados, ou de força equivalente, que fujam ao controle razoável de qualquer das partes interessadas, que, mesmo diligentemente, não se consiga impedir sua ocorrência, excluída a greve trabalhista por ser direito do trabalhador.

PARÁGRAFO DÉCIMO TERCEIRO - A Contratada deverá comunicar à Contratante / Interveniente quaisquer danos decorrentes dos fatos mencionados no parágrafo quinto, dentro do prazo de 02 dias consecutivos de sua verificação, e apresentar os documentos comprobatórios em até 05 dias consecutivos a partir da data da comunicação, sob pena de não serem considerados.

PARÁGRAFO DÉCIMO QUARTO - O Contratante / Interveniente, no prazo máximo de até 05 dias consecutivos contados do recebimento dos documentos comprobatórios de fato, deverá aceitar ou recusar os motivos alegados, dando, por escrito, as suas razões.

CLÁUSULA DÉCIMA TERCEIRA - DO RECEBIMENTO DO OBJETO DO CONTRATO

O Objeto contratual deverá ser entregue de forma parcelada, conforme etapas definidas no Cronograma Físico-Financeiro, e devidamente assinado pelo GESTOR do contrato.

PARÁGRAFO PRIMEIRO - A não observância destas condições implicará na não aceitação do objeto sem que caiba qualquer tipo de reclamação e/ou indenização por parte da CONTRATADA.

PARÁGRAFO SEGUNDO - Finalizada a obra, a Empresa executante solicita por meio de ofício a Secretaria Municipal da Infraestrutura - SEINF, que dará os encaminhamentos devidos, o TRP - Termo de Recebimento Provisório conforme regido no Contrato. Antes da emissão do TRP a obra é vistoriada com a utilização do "check list" (Registro da qualidade - QUALIFOR).

PARÁGRAFO TERCEIRO - Caso seja detectada alguma não-conformidade até o término estipulado no TRP, deverá ser encaminhado um ofício a Empresa executora, contendo o Relatório de Pendências do TRP a serem corrigidas.

PARÁGRAFO QUARTO - Decorrido 90 (noventa) dias após o término da obra, para a emissão do TRD - Termo de Recebimento Definitivo, será realizada uma vistoria por uma comissão composta pela Secretaria Municipal da Infraestrutura - SEINF e pela CONTRATADA.

CLÁUSULA DÉCIMA QUARTA - DO INADIMPLEMENTO E SANÇÕES

No caso de inadimplemento de suas obrigações, a contratada estará sujeita, sem prejuízo das sanções legais nas esferas civil e criminal, às seguintes penalidades:

- I. Advertência;
- II. Multas;
- III. Suspensão temporária de participação em licitação e impedimento de contratar com a Administração, por prazo não superior a 05 (cinco) anos.
- IV. Declaração de inidoneidade para licitar ou contratar com o Município de Fortaleza enquanto perdurarem os motivos determinantes da punição ou até que seja promovida a reabilitação perante a própria autoridade que aplicou a penalidade, que será concedida sempre que o contratado ressarcir o Município de Fortaleza pelos prejuízos resultantes e após decorrido o prazo da sanção aplicada com base no inciso anterior.

PARÁGRAFO PRIMEIRO - As sanções de suspensão e de declaração de inidoneidade para licitar e contratar com o Município de Fortaleza poderão também ser aplicadas às licitantes ou aos profissionais que, em razão dos Contratos firmados com qualquer órgão da Administração Pública Federal, Estadual e Municipal:

- I. Tenham sofrido condenação definitiva por praticarem, por meios dolosos, fraude fiscal no recolhimento de quaisquer tributos;
- II. Tenham praticado atos ilícitos visando a frustrar os objetivos da licitação;
- III. Demonstrem não possuir idoneidade para contratar com a Administração Pública em virtude de atos ilícitos praticados.

PARÁGRAFO SEGUNDO - Somente após a Contratada ressarcir o Município de Fortaleza pelos prejuízos causados e após decorrido o prazo da suspensão aplicada, é que poderá ser promovida a sua reabilitação perante a própria autoridade que aplicou a sanção.

PARÁGRAFO TERCEIRO - A declaração de inidoneidade é da competência exclusiva do Titular da Secretaria Municipal da Infraestrutura - SEINF, como preconiza a lei 8.666/93, em seu Art. 87, §3º.

CLÁUSULA DÉCIMA QUINTA - DA RESCISÃO

A inexecução total ou parcial deste contrato e a ocorrência de quaisquer dos motivos constantes nos Art. 77 e 78 da Lei Federal nº 8.666/1993, será causa para sua rescisão na forma do art. 79 com as consequências previstas no art. 80 do mesmo diploma legal.

PARÁGRAFO PRIMEIRO - Este contrato poderá ser rescindido a qualquer tempo pela CONTRATANTE, mediante aviso prévio de no mínimo 30 (trinta) dias, nos casos das rescisões decorrentes do previsto no inciso XII, do art. 78, da Lei Federal nº 8.666/1993, sem que caiba à CONTRATADA direito à indenização de qualquer espécie.

PARÁGRAFO SEGUNDO - Os casos omissos serão resolvidos pela Administração, de acordo com a legislação aplicável a espécie.

CLÁUSULA DÉCIMA SEXTA - DA FISCALIZAÇÃO

A FISCALIZAÇÃO representará a CONTRATANTE e terá, entre outras, as seguintes atribuições:

EDITAL Nº 5113
RDC PRESENCIAL CPL Nº. 038/2019
PROCESSO Nº P927126/2019

FL. | 85

- a) Agir e decidir em nome da CONTRATANTE, inclusive, para rejeitar os serviços executados em desacordo com as especificações técnicas ou com imperfeição.
- b) Certificar as Notas Fiscais correspondentes após constatar o fiel cumprimento dos serviços executados, medidos e aceitos.
- c) Transmitir suas ordens e instruções por escrito, salvo em situações de urgência ou emergência, sendo reservado à contratada o direito de solicitar a fiscalização, por escrito, a posterior confirmação de ordens ou instruções verbais recebidas.
- d) Solicitar que a contratada, quando comunicada, afaste o empregado ou contratado que não esteja cumprindo fielmente o presente Contrato.
- e) Aplicar, nos termos contratuais multa(s) à contratada dando-lhe ciência do ato, por escrito, e comunicar ao órgão financeiro da contratante para que proceda a dedução da multa de qualquer crédito da contratada.
- f) Instruir o(s) recurso(s) da contratada no tocante ao pedido de cancelamento de multa(s), quando essa discordar da contratante.

PARÁGRAFO PRIMEIRO - No exercício de suas atribuições fica assegurado à fiscalização, sem restrições de qualquer natureza, o direito de acesso ao "local de execução dos serviços", bem como a todos os elementos de informações relacionados com as obras/serviços, pela mesma, julgados necessários.

PARÁGRAFO SEGUNDO - Havendo necessidade de correção de serviços contratados, a Contratada se compromete a corrigi-los e/ou refazê-los sem ônus para o Contratante/Interveniente, devendo o Contratante / Interveniente proceder nova fiscalização.

PARÁGRAFO TERCEIRO - As decisões e providências que ultrapassarem a competência do representante do Contratante/Interveniente deverão ser levadas aos seus superiores, em tempo hábil, para a adoção das medidas convenientes.

CLÁUSULA DÉCIMA SÉTIMA - "AS BUILT" DAS OBRAS

Ao final da execução de cada trecho ou estrutura de unidade ou bloco da mesma, a SUPERVISORA (ou, se não houver, a Fiscalização, com apoio do corpo técnico da Secretaria Municipal da Infraestrutura - SEINF) deverá cadastrar toda a documentação técnica adotada como suporte para a construção, quer ligado a modificações do projeto quer ligada à utilização alternativa de materiais civis e/ou eletromecânicos. Os elementos cadastrados se incorporarão de forma sistêmica ao projeto "como construído", subsidiando a emissão dos relatórios finais do projeto "como construído" de cada estrutura, unidade ou bloco quando for o caso.

CLÁUSULA DÉCIMA OITAVA – DA SUBCONTRATAÇÃO

Será admitida a subcontratação do Objeto pela licitante Contratada até o limite de 30% (trinta por cento) do valor total da obra, com base na planilha de custos atualizada, observado o disposto no artigo 72 da Lei 8.666/93.

PARÁGRAFO PRIMEIRO – Não será admitida a subcontratação integral do objeto.

EDITAL Nº 5113
RDC PRESENCIAL CPL Nº. 038/2019
PROCESSO Nº P927126/2019

FL. | 86

PARÁGRAFO SEGUNDO – A autorização para subcontratação será analisada caso a caso pelo gestor do Contrato e deverá seguir o procedimento disposto na Portaria nº 226/2019 da SEINF, publicada no Diário Oficial do Município de 20 de setembro de 2019.

PARÁGRAFO TERCEIRO – A subcontratação de que trata esta cláusula não exclui a responsabilidade do contratado perante a PREFEITURA MUNICIPAL DE FORTALEZA quanto à qualidade técnica do serviço executado.

PARÁGRAFO QUARTO – Entende-se por subcontratação a transferência, cessão ou terceirização da execução de partes dos serviços contratados à terceiros, sem vínculos contratuais com a Prefeitura de Fortaleza e que não participaram do processo licitatório que deu origem ao contrato.

PARÁGRAFO QUINTO – O pedido de autorização para a subcontratação será encaminhado através de Ofício pela CONTRATADA ao gestor designado do contrato, justificando os motivos da subcontratação, com vistas a obtenção de anuência da Administração, até o limite para a subcontratação previsto no Edital.

PARÁGRAFO SEXTO – A autorização para a subcontratação obedecerá ao seguinte procedimento:

- I. Apresentação da qualificação jurídica, técnica e fiscal da empresa SUBCONTRATADA na forma exigida no Edital, bem como a comprovação de aptidão técnico-operacional em quantidades compatíveis com os serviços subcontratados a serem executados;
- II. Caso a SUBCONTRATADA não possua meios de comprovar o disposto no inciso anterior, a CONTRATADA deverá emitir Termo de Responsabilidade afirmando que a SUBCONTRATADA possui a qualificação técnico-operacional mínima para executar o serviço a ser subcontratado;
- III. A CONTRATADA deverá delimitar a natureza e o escopo do serviço a ser subcontratado bem como a justificativa técnica para a subcontratação;
- IV. A CONTRATADA informará o percentual do serviço subcontratado em relação à totalidade da execução da obra (com base na planilha de custos atualizada do contrato celebrado com a Prefeitura de Fortaleza), respeitado o limite máximo estipulado no Edital, sendo vedada a subcontratação integral do objeto;
- V. A análise do pedido de autorização para subcontratação será feita pelo gestor do Contrato, no prazo máximo de 5 (cinco) dias úteis, contados da data de recebimento do Ofício emitido pela CONTRATADA, juntamente com todas as informações exigidas acima;
- VI. Cumpridas todas as exigências, a Administração emitirá, à título precário, a Autorização para Subcontratação.

PARÁGRAFO SÉTIMO – A CONTRATADA após autorizada a prosseguir com a subcontratação, deverá apresentar cópia do contrato firmado com a SUBCONTRATADA, bem como declaração emitida pelo Responsável Técnico da SUBCONTRATADA que executará os serviços subcontratados de acordo com as especificações técnicas contidas no Edital, projeto básico, projeto executivo.

PARÁGRAFO OITAVO – Cumpridas as exigências do parágrafo anterior, o gestor do Contrato submeterá o processo à apreciação da Direção Superior do Órgão que emitirá o Termo de Anuência de Subcontratação.

PARÁGRAFO NONO – A CONTRATADA continuará ser a responsável exclusiva, perante a Prefeitura de Fortaleza, a Administração e terceiros interessados, pela execução e entrega do objeto contratado.

PARÁGRAFO DÉCIMO – Os contratos de subcontratação celebrados entre a CONTRATADA e a(s) SUBCONTRATADA(S) deverão prever a aquisição de apólice de seguro de riscos de engenharia com vigência mínima equivalente ao prazo de execução do serviço subcontratado, incluindo cláusula com cobertura de danos a terceiros e em valor proporcional ao risco potencial de dano envolvido na execução do serviço subcontratado.

PARÁGRAFO DÉCIMO PRIMEIRO – Caso haja descumprimento de qualquer dos requisitos elencados nos artigos 2º e 3º a Administração poderá revogar a autorização para subcontratação determinando a execução integral do serviço pela CONTRATADA.

PARÁGRAFO DÉCIMO SEGUNDO – A Anotação de Responsabilidade Técnica - ART, tanto das empresas contratadas quanto as subcontratadas deverão observar o disposto nos artigos 29, 30 e 31 da Resolução nº 1.025/2009 do CONFEA e suas alterações bem como qualquer regulamentação específica atinente à subcontratação na forma definida pelo CREA.

I. A substituição e vinculação das ART's deverá ser estritamente observada, conforme o caso, sendo fornecido aos fiscais da Administração a cópia do registro das ART's substituídas e vinculadas.

II. Para cada subcontratação deverão existir duas ART's: uma ART de gestão, direção, supervisão ou coordenação do serviço subcontratado, emitida por profissional da pessoa jurídica CONTRATADA pela Administração e uma ART de obra ou serviço emitida por profissional da pessoa jurídica SUBCONTRATADA, vinculada à ART de gestão, supervisão, direção ou coordenação do profissional da pessoa jurídica contratante.

PARÁGRAFO DÉCIMO TERCEIRO – A subcontratação não exime a CONTRATADA das responsabilidades decorrentes de sinistros respondendo solidariamente à empresa SUBCONTRATADA pelos danos eventualmente causados ao erário público e/ou a terceiros.

CLÁUSULA DÉCIMA NONA – DOS ADITIVOS

Os aditivos serão discutidos no decorrer das obras, onde a FISCALIZAÇÃO verificará a real necessidade do aditivo. O pleito do aditivo se inicia com a elaboração da Justificativa Técnica realizada pela FISCALIZAÇÃO. Quando o pleito objetivar acréscimo de serviços, faz-se necessária a confecção, apresentação e juntada à Justificativa Técnica de planilha orçamentária analítica.

PARÁGRAFO PRIMEIRO - As Justificativas técnicas e seus anexos, caso existam, serão encaminhadas à empresa contratada para a supervisão para análise e comparação com a tabela do SINAPI ou da SEINFRA, observado o desconto percentual que a empresa ofereceu para a obra em questão. Esta emitirá o devido Parecer Técnico do Aditivo e enviará para a Secretaria Municipal da Infraestrutura - SEINF.

EDITAL Nº 5113
RDC PRESENCIAL CPL Nº. 038/2019
PROCESSO Nº P927126/2019

FL. | 88

CLÁUSULA VIGÉSIMA PRIMEIRA – DA SUSTENTABILIDADE AMBIENTAL

Deverão ser obedecidas às condicionantes da Licença Ambiental aplicáveis à obra, bem como dos pareceres técnicos que subsidiaram suas emissões, incluindo, mas não se limitando, a Resolução CONAMA nº 382/2006 - "Estabelece os limites máximos de emissão de poluentes atmosféricos para fontes fixas".

CLÁUSULA VIGÉSIMA SEGUNDA - DA PUBLICAÇÃO DO CONTRATO

Até o 5º dia útil do mês seguinte ao da assinatura deste termo, o Contratante / Interveniente providenciará a publicação de resumo no Diário Oficial do Município – DOM e Diário Oficial da União – DOU.

CLÁUSULA VIGÉSIMA TERCEIRA - DAS DESPESAS DO CONTRATO

Constituirá exclusivo da Contratada, o pagamento de tributos, tarifas, emolumentos e despesas decorrentes da formalização deste contrato e da execução de seu objeto.

CLÁUSULA VIGÉSIMA QUARTA - DAS DISPOSIÇÕES FINAIS

O Contratante/Interveniente não cederá recursos humanos ou materiais para a realização dos serviços de que trata o presente Contrato, ficando por conta e risco da Contratada todas as despesas inerentes a sua execução.

CLÁUSULA VIGÉSIMA QUINTA - DO FORO

Fica eleito o Foro da Cidade de Fortaleza, capital do Estado do Ceará, para dirimir as questões que porventura surgirem durante a execução do presente Contrato.

E, por assim terem justo e combinado o Contrato, ambas as partes firmam o presente termo, com duas testemunhas que também o assinam, em 04 (quatro) vias de igual teor, que serão distribuídas entre Contratante / Interveniente e Contratada para os efeitos legais.

Fortaleza,..... de..... de

CONTRATANTE

CONTRATADA

CONTRATANTE

TESTEMUNHAS:

1. _____
2. _____

De acordo,

ANEXO IX
PLANILHA DE COMPOSIÇÃO ANALÍTICA DAS TAXAS DE BONIFICAÇÃO E DESPESAS
INDIRETAS - BDI



Secretaria Municipal de Infraestrutura (SEINF)
Av. Dep. Paulino Rocha, 1343 • Cajazeiras • CEP 60.864-311 Fortaleza


COMPOSIÇÃO DO BONIFICAÇÃO E DESPESAS INDIRETAS (BDI) - CONSTRUÇÃO DE EDIFÍCIOS

ITEM	DISCRIMINAÇÃO	PERC. (%)
Despesas Indiretas		
AC	Administração central	3,00%
S	Seguros	0,40%
R	Riscos e Imprevistos	0,97%
DF	Despesas Financeiras	0,59%
G	Garantias	0,40%
	Total	5,36%
Benefício		
L	LUCRO	6,16%
	Total	6,16%
Impostos		
I.1	PIS	0,65%
I.2	COFINS	3,00%
I.3	ISS	3,00%
I.4	CPRB	4,50%
	Total	11,15%
Fórmula Para Cálculo do B.D.I		
BDI =	$\left[\frac{(1 + AC + S + R + G) \times (1 + DF) \times (1 + L)}{(1 - I)} - 1 \right] \times 100$	
Bonificação e Despesas Indiretas (B.D.I) =		25,92%
AC : Taxa representativa das despesas de rateio da Administração Central;		
S : Taxa representativa de Seguros;		
R : Taxa representativa corresponde aos riscos e imprevistos;		
DF : Taxa representativa das despesas financeiras;		
L : Taxa representativa do lucro/remuneração;		
I : Taxa representativa dos impostos (PIS, Cofins, ISS e CPRB).		
G : Taxa representativa de ônus das garantias exigidas em edital;		
OBS:		
1)BDI RECOMENDADO NO ACÓRDÃO 2622/2013, CONSIDERANDO LEI 13.161_31/08/2015 (CPRB:4,5%)		
2)ESSE % SOMENTE SERÁ APLICADO SOBRE PREÇOS UNITÁRIOS COM DESONERAÇÃO		

EDITAL Nº 5113
RDC PRESENCIAL CPL Nº. 038/2019
PROCESSO Nº P927126/2019

FL. | 90

ANEXO X
PLANILHA DE COMPOSIÇÃO ANALÍTICA DAS TAXAS DE ENCARGOS SOCIAIS


 Prefeitura de Fortaleza Secretaria Municipal de Infraestrutura (SEINF) Av. Dep. Paulino Rocha, 1343 • Cajazeiras • CEP 60.864-311 Fortaleza			
COMPOSIÇÃO ANALÍTICA DOS ENCARGOS SOCIAIS			
CÓDIGO	DESCRIÇÃO	HORISTA (%)	MENSALISTA (%)
GRUPO A			
A1	INSS	0,00	0,00
A2	SESI	1,50	1,50
A3	SENAI	1,00	1,00
A4	INCRA	0,20	0,20
A5	SEBRAE	0,60	0,60
A6	SALÁRIO EDUCAÇÃO	2,50	2,50
A7	SEGURO CONTRA ACIDENTES DE TRABALHO	3,00	3,00
A8	FGTS	8,00	8,00
A9	SECONCI	0,00	0,00
A	TOTAL DOS ENCARGOS SOCIAIS BÁSICOS	16,80	16,80
GRUPO B			
B1	REPOUSO SEMANAL REMUNARADO	17,85	0,00
B2	FERIADOS	3,71	0,00
B3	AUXÍLIO - ENFERMIDADE	0,92	0,71
B4	13º SALÁRIO	10,83	8,33
B5	LICENÇA PATERNIDADE	0,07	0,06
B6	FALTAS JUSTIFICADAS	0,72	0,56
B7	DIAS DE CHUVAS	1,55	0,00
B8	AUXÍLIO ACIDENTE DE TRABALHO	0,11	0,09
B9	FÉRIAS GOZADAS	9,18	7,07
B10	SALÁRIO MATERNIDADE	0,03	0,02
B	TOTAL DOS ENCARGOS SOCIAIS QUE RECEBEM INCIDÊNCIA DE A	44,97	16,84
GRUPO C			
C1	AVISO PRÉVIO INDENIZADO	5,60	4,31
C2	AVISO PRÉVIO TRABALHADO	0,13	0,10
C3	FÉRIAS INDENIZADAS	4,40	3,39
C4	DEPÓSITO RESCISÃO SEM JUSTA CAUSA	4,81	3,70
C5	INDENIZAÇÃO ADICIONAL	0,47	0,36
C	TOTAL DOS ENCARGOS SOCIAIS QUE RECEBEM INCIDÊNCIA DE A	15,41	11,86
GRUPO D			
D1	REINCIDÊNCIA DE GRUPO A SOBRE GRUPO B	7,55	2,83
D2	REINCIDÊNCIA DO GRUPO A SOBRE AVISO PRÉVIO TRABALHADO E REINCIDÊNCIA DO FGTS SOBRE AVISO PRÉVIO INDENIZADO	0,47	0,36
D	TOTAL DE REINCIDÊNCIAS DE UM GRUPO SOBRE O OUTRO	8,02	3,19
TOTAL (A+B+C+D)		85,20	48,69

EDITAL Nº 5113
RDC PRESENCIAL CPL Nº. 038/2019
PROCESSO Nº P927126/2019

FL. | 91

ANEXO XI



MODELO DE PLANILHA DE COMPOSIÇÃO DE PREÇOS UNITÁRIOS – CPU

CÓDIGO CPU		ITEM PLANILHA	DESCRIÇÃO DO SERVIÇO				UNIDADE
 Prefeitura de Fortaleza Secretaria Municipal de Infraestrutura (SEINF) Av. Dep. Paulino Rocha, 1343 • Cajazeiras • CEP 60.864-311 Fortaleza							
PLANILHA DE ORÇAMENTO ANALÍTICO - COMPOSIÇÃO DE PREÇOS UNITÁRIOS							
DATA BASE:							
CÓDIGO		TABELA DE REFERÊNCIA	MÃO DE OBRA	Unid	Coeficiente	Unit (R\$)	Parcial (R\$)
						SUB-TOTAL (R\$)	-
ENCARGOS SOCIAIS (%):							-
SUB-TOTAL MÃO-DE-OBRA (R\$)							-
CÓDIGO		TABELA DE REFERÊNCIA	MATERIAL	Unid	Coeficiente	Unit (R\$)	Parcial (R\$)
						SUB-TOTAL MATERIAL (R\$)	-
CÓDIGO		TABELA DE REFERÊNCIA	EQUIPAMENTOS/FERRAMENTAS	Unid	Coeficiente	Unit (R\$)	Parcial (R\$)
						SUB-TOTAL EQUIPAMENTOS/FERRAMENTAS (R\$)	-
CÓDIGO		TABELA DE REFERÊNCIA	DIVERSOS OU COMPOSIÇÕES AUXILIARES	Unid	Coeficiente	Unit (R\$)	Parcial (R\$)
						SUB-TOTAL DIVERSOS/COMPOSIÇÕES AUXILIARES (R\$)	-
						CUSTO UNITÁRIO (R\$)	
						BDI (%):	-
						PREÇO UNITÁRIO VENDA (R\$) :	
JUSTIFICATIVA TÉCNICA:							

EDITAL Nº 5113
RDC PRESENCIAL CPL Nº. 038/2019
PROCESSO Nº P927126/2019

FL. | 92

ANEXO XII
CRONOGRAMA FÍSICO-FINANCEIRO



 Prefeitura de Fortaleza Secretaria Municipal de Infraestrutura			CRONOGRAMA FÍSICO-FINANCEIRO								DATA : 11/10/2019
			OBRA: CEI - CAIS DO PORTO								
			LOCAL: Av. Zezé Diogo S/n - Cais do Porto								
			CLIENTE: SME - SECRETARIA MUNICIPAL DE EDUCAÇÃO								
			BDI: 25,92								
			FONTES: SINAPI JUNHO/2019, ENCARGOS SOCIAIS DESONERADOS: 85,20%(HORA), 48,69%(MÊS)/ SEINFRA_026.1/ ORSE_05/2019 / SBC_08/2019								
ITEM	DESCRIÇÃO	VALOR (R\$)	MÊS 1	MÊS 2	MÊS 3	MÊS 4	MÊS 5	MÊS 6	MÊS 7	TOTAL DA PARCELA	
1	ADMINISTRAÇÃO DA OBRA	193.043,00	14,28	14,28	14,28	14,29	14,29	14,29	14,29	100,00	
			27.566,54	27.566,54	27.566,54	27.585,84	27.585,84	27.585,84	27.585,86	193.043,00	
2	SERVIÇOS PRELIMINARES	381.829,73	33,34	33,33					33,33	100,00	
			127.302,03	127.263,85					127.263,85	381.829,73	
3	IMPLANTAÇÃO	803.498,32	25,00				25,00	25,00	25,00	100,00	
			200.874,58				200.874,58	200.874,58	200.874,58	803.498,32	
4	EDIFICAÇÃO - CRECHE	2.761.596,00		20,00	20,00	20,00	20,00	20,00		100,00	
				552.319,20	552.319,20	552.319,20	552.319,20	552.319,20		2.761.596,00	
5	SERVIÇOS FINAIS	8.245,07							100,00	100,00	
									8.245,07	8.245,07	
4.148.212,12			355.743,15	707.149,59	579.885,74	579.905,04	780.779,62	780.779,62	363.969,36	4.148.212,12	
			355.743,15	1.062.892,74	1.642.778,48	2.222.683,52	3.003.463,14	3.784.242,76	4.148.212,12		



EDITAL Nº 5113
 RDC PRESENCIAL CPL Nº. 038/2019
 PROCESSO Nº P927126/2019

FL. 93

ANEXO XIII
PLANILHA DE QUANTIDADES E PREÇOS

ITEM		CÓDIGO	DESCRIÇÃO	FONTE	UND	QUANTIDADE	PREÇO UNITÁRIO R\$	PREÇO TOTAL R\$
<div style="display: flex; justify-content: space-between; align-items: center;"> <div style="text-align: center;">  <p>Prefeitura de Fortaleza Secretaria Municipal de Infraestrutura</p>  </div> <div style="text-align: center;"> PLANILHA ORÇAMENTÁRIA </div> <div style="text-align: right;"> DATA : 11/10/2019 </div> </div>								
OBRA:		CEI - CAIS DO PORTO						
LOCAL:		Av. Zezé Diogo S/n - Cais do Porto						
CLIENTE:		SME - SECRETARIA MUNICIPAL DE EDUCAÇÃO						
BDI:		25,92						
FONTES:		SINAPI JUNHO/2019, ENCARGOS SOCIAIS DESONERADOS: 85,20%(HORA), 48,69%(MÊS)/ SEINFRA_026.1/ ORSE_05/2019 / SBC_08/2019						
1		ADMINISTRAÇÃO DA OBRA						193.043,00
1.1	COMP1555	ADMINISTRAÇÃO LOCAL DA OBRA - CEI ZEZÉ DIOGO (CAIS DO PORTO)		PRÓPRIA	%	1,00	193.043,00	193.043,00
2		SERVIÇOS PRELIMINARES						381.829,73
2.1		CANTEIRO DE OBRA						141.894,72
2.1.1	74209/001	PLACA DE OBRA EM CHAPA DE ACO GALVANIZADO		SINAPI	M2	12,00	433,91	5.206,92
2.1.2	98459	TAPUME COM TELHA METÁLICA. AF_05/2018		SINAPI	M2	450,07	85,95	38.683,52
2.1.3	COMP0484	LIGAÇÃO PROVISÓRIA DE ÁGUA E SANITÁRIO		PRÓPRIA	UN	1,00	2.881,38	2.881,38
2.1.4	COMP0926	INSTAL/LIGACAO PROVISORIA ELETRICA BAIXA TENSÃO P/CANT OBRA OBRA,M3-CHAVE 100A CARGA 3KWH,20CV EXCL FORNECIMENTO DE MEDIDOR		PRÓPRIA	UN	1,00	2.300,85	2.300,85
2.1.5	93207	EXECUÇÃO DE ESCRITÓRIO EM CANTEIRO DE OBRA EM CHAPA DE MADEIRA COMPENSADA, NÃO INCLUSO MOBILIÁRIO E EQUIPAMENTOS. AF_02/2016		SINAPI	M2	25,00	884,79	22.119,75
2.1.6	93208	EXECUÇÃO DE ALMOXARIFADO EM CANTEIRO DE OBRA EM CHAPA DE MADEIRA COMPENSADA, INCLUSO PRATELEIRAS. AF_02/2016		SINAPI	M2	20,00	722,10	14.442,00
2.1.7	93212	EXECUÇÃO DE SANITÁRIO E VESTIÁRIO EM CANTEIRO DE OBRA EM CHAPA DE MADEIRA COMPENSADA, NÃO INCLUSO MOBILIÁRIO. AF_02/2016		SINAPI	M2	25,00	826,02	20.650,50
2.1.8	93210	EXECUÇÃO DE REFEITÓRIO EM CANTEIRO DE OBRA EM CHAPA DE MADEIRA COMPENSADA, NÃO INCLUSO MOBILIÁRIO E EQUIPAMENTOS. AF_02/2016		SINAPI	M2	20,00	481,25	9.625,00
2.1.9	COMP0490	BARRACÃO PARA DEPOSITO EM TABUAS DE MADEIRA, COBERTURA EM FIBROCIMENTO 4 MM, INCLUSO PISO ARGAMASSA TRAÇO 1:6 (CIMENTO E AREIA)		PRÓPRIA	M2	40,00	649,62	25.984,80
2.2		DEMOLIÇÕES E RETIRADAS						226.212,83
2.2.1	COMP0267	DEMOLIÇÃO DE EDIFICAÇÕES, C/ MEIOS MECÂNICOS E MANUAIS DE EDIFÍCIOS ATÉ 250M3, COM ALTURA ATÉ 4M. A EDIFICAÇÃO PODE CONTER ALVENARIAS INTERNAS E O SEU ESTADO DE CONSERVAÇÃO É NORMAL - DEMOLIÇÃO DE EDIFICAÇÕES IRREGULARES		PRÓPRIA	M3	2.570,09	18,74	48.163,49

EDITAL Nº 5113
RDC PRESENCIAL CPL Nº. 038/2019
PROCESSO Nº P927126/2019

FL. 94

		EXISTENTES NO TERRENO DA OBRA							
2.2.2	72898	CARGA E DESCARGA MECANIZADAS DE ENTULHO EM CAMINHÃO BASCULANTE 6 M3	SINAPI	M3	3.855,13	4,92	18.967,24		
2.2.3	93590	TRANSPORTE COM CAMINHÃO BASCULANTE DE 10 M3, EM VIA URBANA PAVIMENTADA, DMT ACIMA DE 30KM (UNIDADE: M3XKM). AF_04/2016	SINAPI	M3XKM	123.749,83	1,05	129.937,32		
2.2.4	COMP1413	RECEBIMENTO, CONTROLE E RECICLAGEM DE RESÍDUOS DA CONSTRUÇÃO CIVIL.	PRÓPRIA	M3	3.855,13	7,56	29.144,78		
2.3	LIMPEZA DO TERRENO							1.603,89	
2.3.1	73822/002	LIMPEZA MECANIZADA DE TERRENO COM REMOCAO DE CAMADA VEGETAL, UTILIZANDO MOTONIVELADORA	SINAPI	M2	2.545,86	0,63	1.603,89		
2.4	LOCAÇÃO DA OBRA							12.118,29	
2.4.1	COMP0924	LOCAÇÃO CONVENCIONAL DE OBRA, ATRAVÉS DE GABARITO DE TABUAS CORRIDAS PONTALETADAS, COM REAPROVEITAMENTO DE 10 VEZES.	PRÓPRIA	M2	2.545,86	4,76	12.118,29		
3	IMPLANTAÇÃO							803.498,32	
3.1	MOVIMENTO DE TERRA							229.215,06	
3.1.1	COMP0204	ATERRO COM MATERIAL ARENOSO COM ADIÇÃO DE 20% DE SOLO RECICLADO - (SEM TRANSPORTE)	PRÓPRIA	M3	2.091,45	53,89	112.708,24		
3.1.2	COMP0192	CARGA MECANIZADA DE TERRA EM CAMINHÃO BASCULANTE	PRÓPRIA	M3	2.614,31	4,17	10.901,67		
3.1.3	93590	TRANSPORTE COM CAMINHÃO BASCULANTE DE 10 M3, EM VIA URBANA PAVIMENTADA, DMT ACIMA DE 30KM (UNIDADE: M3XKM). AF_04/2016	SINAPI	M3XKM	90.716,64	1,05	95.252,47		
3.1.4	74005/001	COMPACTAÇÃO MECANICA, SEM CONTROLE DO GC (C/COMPACTADOR PLACA 400 KG)	SINAPI	M3	2.091,45	4,95	10.352,68		
3.2	MURO DE ARRIMO							51.186,73	
3.2.1	COMP0913	ESCAVAÇÃO MECÂNICA SOLO DE 1A CAT. PROF. ATÉ 2.00m	PRÓPRIA	M3	67,44	8,40	566,50		
3.2.2	96995	REATERRO MANUAL APILOADO COM SOQUETE. AF_10/2017	SINAPI	M3	40,90	40,22	1.645,00		
3.2.3	COMP0192	CARGA MECANIZADA DE TERRA EM CAMINHÃO BASCULANTE	PRÓPRIA	M3	33,18	4,17	138,36		
3.2.4	93590	TRANSPORTE COM CAMINHÃO BASCULANTE DE 10 M3, EM VIA URBANA PAVIMENTADA, DMT ACIMA DE 30KM (UNIDADE: M3XKM). AF_04/2016	SINAPI	M3XKM	1.064,92	1,05	1.118,17		
3.2.5	COMP1413	RECEBIMENTO, CONTROLE E RECICLAGEM DE RESÍDUOS DA CONSTRUÇÃO CIVIL.	PRÓPRIA	M3	33,18	7,56	250,84		
3.2.6	COMP0245	FORMA DE TÁBUAS DE 1" DE 3A. P/FUNDAÇÕES UTIL. 5 X	PRÓPRIA	M2	210,70	77,62	16.354,53		
3.2.7	COMP1390	MURO DE ARRIMO DE ALVENARIA DE PEDRA ARGAMASSADA	PRÓPRIA	M3	49,17	561,26	27.597,15		
3.2.8	94962	CONCRETO MAGRO PARA LASTRO, TRAÇO 1:4,5:4,5 (CIMENTO/ AREIA MÉDIA/ BRITA 1) - PREPARO MECÂNICO COM BETONEIRA 400 L. AF_07/2016	SINAPI	M3	3,13	289,09	904,85		
3.2.9	COMP0216	BARBACÁ EM TUBO PVC 32MM INCLUSIVE BIDIM E BRITA DE ENCHIMENTO	PRÓPRIA	UN	73,00	8,94	652,62		
3.2.10	COMP0081	DRENO CORRIDO DE AREIA GROSSA	PRÓPRIA	M3	11,88	128,17	1.522,66		

EDITAL Nº 5113
 RDC PRESENCIAL CPL Nº. 038/2019
 PROCESSO Nº P927126/2019

FL. 95

3.2.11	73898/001	JUNTA DE DILATAÇÃO ELÁSTICA (PVC) O-220/6 PRESSÃO ATÉ 30 MCA	SINAPI	M	3,82	114,15	436,05
3.3	MURO DE CONTORNO						337.873,81
3.3.1	COMP0913	ESCAVAÇÃO MECÂNICA SOLO DE 1ª CAT. PROF. ATÉ 2.00m	PRÓPRIA	M3	56,88	8,40	477,79
3.3.2	96995	REATERRO MANUAL APOIADO COM SOQUETE. AF_10/2017	SINAPI	M3	4,06	40,22	163,29
3.3.3	COMP0192	CARGA MECANIZADA DE TERRA EM CAMINHÃO BASCULANTE	PRÓPRIA	M3	66,02	4,17	275,30
3.3.4	93590	TRANSPORTE COM CAMINHÃO BASCULANTE DE 10 M3, EM VIA URBANA PAVIMENTADA, DMT ACIMA DE 30KM (UNIDADE: M3XKM). AF_04/2016	SINAPI	M3XKM	2.291,13	1,05	2.405,69
3.3.5	95467	EMBASAMENTO C/PEDRA ARGAMASSADA UTILIZANDO ARG.CIM/AREIA 1:4	SINAPI	M3	48,75	430,23	20.973,71
3.3.6	COMP0206	ALVENARIA DE EMBASAMENTO DE TIJOLO FURADO, C/ ARGAMASSA MISTA C/ CAL HIDRATADA (1:2:8)	PRÓPRIA	M3	4,06	522,44	2.121,11
3.3.7	98557	IMPERMEABILIZAÇÃO DE SUPERFÍCIE COM EMULSÃO ASFÁLTICA, 2 DEMÃOS AF_06/2018	SINAPI	M2	81,26	31,86	2.588,94
3.3.8	COMP0333	FORMA PARA ESTRUTURAS DE CONCRETO (PILAR, VIGA E LAJE) EM CHAPA DE MADEIRA COMPENSADA RESINADA, DE 1,10 X 2,20, ESPESSURA = 12 MM, 05 UTILIZACOES. (FABRICACAO, MONTAGEM E DESMONTAGEM) (M2)	PRÓPRIA	M2	36,42	99,60	3.627,43
3.3.9	COMP0229	ARMAÇAO ACO CA-50, DIAM. 6,3 (1/4) À 10,00MM(1/2) -FORNECIMENTO/ CORTE(PERDA DE 10%) / DOBRA / COLOCAÇÃO.	PRÓPRIA	KG	304,30	9,81	2.985,18
3.3.10	COMP0158	ARMADURA DE AÇO CA-60, BITOLAS 3,4 A 6,4MM - FORNECIMENTO, CORTE, DOBRA E COLOCAÇÃO	PRÓPRIA	KG	195,73	10,09	1.974,92
3.3.11	COMP0013	CONCRETO USINADO BOMBEADO Fck = 25MPa, INCLUSIVE LANÇAMENTO E ADENSAMENTO	PRÓPRIA	M3	282,66	634,64	179.387,34
3.3.12	COMP1326	ALVENARIA DE TIJOLO CERÂMICO FURADO (9x19x19)cm C/ARGAMASSA MISTA DE CAL HIDRATADA ESP=20 cm	PRÓPRIA	M2	436,27	103,23	45.036,15
3.3.13	COMP0611	CHAPISCO C/ ARGAMASSA DE CIMENTO E AREIA S/PENEIRAR TRAÇO 1:3 ESP.= 5mm P/ PAREDE	PRÓPRIA	M2	872,54	6,50	5.671,51
3.3.14	COMP0016	REBOCO PARA PAREDES COM ARGAMASSA DE CIMENTO E AREIA PENEIRADA, TRAÇO 1:3	PRÓPRIA	M2	872,54	34,77	30.338,22
3.3.15	88485	APLICAÇÃO DE FUNDO SELADOR ACRÍLICO EM PAREDES, UMA DEMÃO. AF_06/2014	SINAPI	M2	872,54	2,38	2.076,65
3.3.16	88489	APLICAÇÃO MANUAL DE PINTURA COM TINTA LÁTEX ACRÍLICA EM PAREDES, DUAS DEMÃOS. AF_06/2014	SINAPI	M2	872,54	13,86	12.093,40
3.3.17	71623	CHAPIM DE CONCRETO APARENTE COM ACABAMENTO DESEMPENADO, FORMA DE COMPENSADO PLASTIFICADO (MADEIRIT) DE 14 X 10 CM, FUNDIDO NO LOCAL.	SINAPI	M	47,72	30,61	1.460,71
3.3.18	COMP0191	CERCA/GRADIL NYLOFOR H=2,03M, MALHA 5 X 20CM - FIO 5,00MM, COM FIXADORES DE POLIAMIDA EM POSTE 40 x 60 MM CHUMBADOS EM BASE DE CONCRETO (EXCLUSIVE ESTA) , REVESTIDOS EM POLIESTER POR PROCESSO DE PINTURA ELETROSTÁTICA (GRADIL E POSTE),	PRÓPRIA	M	71,64	338,03	24.216,47

EDITAL Nº 5113
 RDC PRESENCIAL CPL Nº. 038/2019
 PROCESSO Nº P927126/2019

FL. 96

		NAS CORES VERDE OU BRANCA - FORNECIMENTO E INSTALAÇÃO						
3.4	LIXEIRA							6.773,89
3.4.1	SERVIÇOS PRELIMINARES							13,09
3.4.1.1	COMP0924	LOCAÇÃO CONVENCIONAL DE OBRA, ATRAVÉS DE GABARITO DE TABUAS CORRIDAS PONTALETADAS, COM REAPROVEITAMENTO DE 10 VEZES.	PRÓPRIA	M2	2,75	4,76	13,09	
3.4.2	MOVIMENTO DE TERRA							66,26
3.4.2.1	COMP0913	ESCAVAÇÃO MECÂNICA SOLO DE 1ª CAT. PROF. ATÉ 2.00m	PRÓPRIA	M3	1,12	8,40	9,41	
3.4.2.2	COMP0192	CARGA MECANIZADA DE TERRA EM CAMINHÃO BASCULANTE	PRÓPRIA	M3	1,40	4,17	5,84	
3.4.2.3	93590	TRANSPORTE COM CAMINHÃO BASCULANTE DE 10 M3, EM VIA URBANA PAVIMENTADA, DMT ACIMA DE 30KM (UNIDADE: M3XKM). AF_04/2016	SINAPI	M3XKM	48,58	1,05	51,01	
3.4.3	INFRAESTRUTURA							817,46
3.4.3.1	93204	CINTA DE AMARRAÇÃO DE ALVENARIA MOLDADA IN LOCO EM CONCRETO. AF_03/2016	SINAPI	M	4,70	41,28	194,02	
3.4.3.2	COMP1251	ALVENARIA DE EMBASAMENTO DE PEDRA ARGAMASSADA	PRÓPRIA	M3	1,12	461,18	516,52	
3.4.3.3	98557	IMPERMEABILIZAÇÃO DE SUPERFÍCIE COM EMULSÃO ASFÁLTICA, 2 DEMÃOS AF_06/2018	SINAPI	M2	1,88	31,86	59,90	
3.4.3.4	COMP0206	ALVENARIA DE EMBASAMENTO DE TIJOLO FURADO, C/ ARGAMASSA MISTA C/CAL HIDRATADA (1:2:8)	PRÓPRIA	M3	0,09	522,44	47,02	
3.4.4	SUPERESTRUTURA							470,80
3.4.4.1	74202/001	LAJE PRE-MOLDADA P/FORRO, SOBRECARGA 100KG/M2, VAOS ATÉ 3,50M/E=8CM, C/LAJOTAS E CAP.C/CONC FCK=20MPA, 3CM, INTER-EIXO 38CM, C/ESCORAMENTO (REAPR.3X) E FERRAGEM NEGATIVA	SINAPI	M2	3,79	73,03	276,78	
3.4.4.2	93204	CINTA DE AMARRAÇÃO DE ALVENARIA MOLDADA IN LOCO EM CONCRETO. AF_03/2016	SINAPI	M	4,70	41,28	194,02	
3.4.5	PAREDES E PAINÉIS							578,86
3.4.5.1	87489	ALVENARIA DE VEDAÇÃO DE BLOCOS CERÂMICOS FURADOS NA VERTICAL DE 9X19X39CM (ESPESSURA 9CM) DE PAREDES COM ÁREA LÍQUIDA MAIOR OU IGUAL A 6M² COM VÃOS E ARGAMASSA DE ASSENTAMENTO COM PREPARO EM BETONEIRA. AF_06/2014	SINAPI	M2	7,56	40,77	308,22	
3.4.5.2	73937/001	COBOGO DE CONCRETO (ELEMENTO VAZADO), 7X50X50CM, ASSENTADO COM ARGAMASSA TRACO 1:4 (CIMENTO E AREIA)	SINAPI	M2	2,31	117,16	270,64	
3.4.6	PAVIMENTAÇÃO							226,87
3.4.6.1	COMP0645	PISO MORTO CONCRETO FCK=13,5MPa C/PREPARO E LANÇAMENTO	PRÓPRIA	M3	0,06	556,38	33,38	
3.4.6.2	COMP0053	REGULARIZAÇÃO DE BASE C/ ARGAMASSA CIMENTO E AREIA S/ PENEIRAR, TRAÇO 1:3 - ESP= 3cm	PRÓPRIA	M2	2,09	25,10	52,46	
3.4.6.3	COMP0828	CERÂMICA ESMALTADA C/ARG. PRÉ-FABRICADA ATÉ 30X30 CM C/ REJUNTAMENTO P/PISO.	PRÓPRIA	M2	2,09	67,48	141,03	
3.4.7	REVESTIMENTOS DE PAREDE							1.819,26

EDITAL Nº 5113
 RDC PRESENCIAL CPL Nº. 038/2019
 PROCESSO Nº P927126/2019

FL. 97

3.4.7.1	COMP0611	CHAPISCO C/ ARGAMASSA DE CIMENTO E AREIA S/PENEIRAR TRAÇO 1:3 ESP.= 5mm P/ PAREDE	PRÓPRIA	M2	20,16	6,50	131,04
3.4.7.2	COMP0631	EMBOÇO C/ ARGAMASSA MISTA DE CIMENTO, CAL EM PASTA E AREIA S/PENEIRAR TRAÇO 1:1.5:9 ESP.= 20mm P/ PAREDE	PRÓPRIA	M2	12,60	33,33	419,96
3.4.7.3	COMP0016	REBOCO PARA PAREDES COM ARGAMASSA DE CIMENTO E AREIA PENEIRADA, TRAÇO 1:3	PRÓPRIA	M2	7,56	34,77	262,86
3.4.7.4	COMP0827	CERÂMICA ESMALTADA C/ARG. PRÉ-FABRICADA ATÉ 30X30 CM C/ REJUNTAMENTO P/PAREDES.	PRÓPRIA	M2	12,60	70,05	882,63
3.4.7.5	88485	APLICAÇÃO DE FUNDO SELADOR ACRÍLICO EM PAREDES, UMA DEMÃO. AF_06/2014	SINAPI	M2	7,56	2,38	17,99
3.4.7.6	88489	APLICAÇÃO MANUAL DE PINTURA COM TINTA LÁTEX ACRÍLICA EM PAREDES, DUAS DEMÃOS. AF_06/2014	SINAPI	M2	7,56	13,86	104,78
3.4.8	REVESTIMENTOS DE TETO						244,15
3.4.8.1	87885	CHAPISCO APLICADO NO TETO, COM ROLO PARA TEXTURA ACRÍLICA. ARGAMASSA INDUSTRIALIZADA COM PREPARO EM MISTURADOR 300 KG. AF_06/2014	SINAPI	M2	3,79	10,36	39,26
3.4.8.2	COMP0016	REBOCO PARA PAREDES COM ARGAMASSA DE CIMENTO E AREIA PENEIRADA, TRAÇO 1:3	PRÓPRIA	M2	3,79	34,77	131,78
3.4.8.3	88484	APLICAÇÃO DE FUNDO SELADOR ACRÍLICO EM TETO, UMA DEMÃO. AF_06/2014	SINAPI	M2	3,79	2,76	10,46
3.4.8.4	95306	TEXTURA ACRÍLICA, APLICAÇÃO MANUAL EM TETO, UMA DEMÃO. AF_09/2016	SINAPI	M2	3,79	16,53	62,65
3.4.9	IMPERMEABILIZAÇÃO						451,85
3.4.9.1	98546	IMPERMEABILIZAÇÃO DE SUPERFÍCIE COM MANTA ASFÁLTICA, UMA CAMADA, INCLUSIVE APLICAÇÃO DE PRIMER ASFÁLTICO, E=3MM. AF_06/2018	SINAPI	M2	3,79	92,24	349,59
3.4.9.2	98563	PROTEÇÃO MECÂNICA DE SUPERFÍCIE HORIZONTAL COM ARGAMASSA DE CIMENTO E AREIA, TRAÇO 1:3, E=2CM. AF_06/2018	SINAPI	M2	3,75	27,27	102,26
3.4.10	ESQUADRIAS						2.085,29
3.4.10.1	91341	PORTA EM ALUMÍNIO DE ABRIR TIPO VENEZIANA COM GUARNIÇÃO, FIXAÇÃO COM PARAFUSOS - FORNECIMENTO E INSTALAÇÃO. AF_08/2015	SINAPI	M2	4,08	511,10	2.085,29
3.5	ABRIGO PARA GLP						12.219,68
3.5.1	SERVIÇOS PRELIMINARES						13,99
3.5.1.1	COMP0924	LOCAÇÃO CONVENCIONAL DE OBRA, ATRAVÉS DE GABARITO DE TABUAS CORRIDAS PONTALETADAS, COM REAPROVEITAMENTO DE 10 VEZES.	PRÓPRIA	M2	2,94	4,76	13,99
3.5.2	MOVIMENTO DE TERRA						146,32
3.5.2.1	93358	ESCAVAÇÃO MANUAL DE VALA COM PROFUNDIDADE MENOR OU IGUAL A 1,30 M. AF_03/2016	SINAPI	M3	1,29	66,35	85,59
3.5.2.2	96995	REATERRO MANUAL APILOADO COM SOQUETE. AF_10/2017	SINAPI	M3	0,45	40,22	18,10
3.5.2.3	COMP0192	CARGA MECANIZADA DE TERRA EM CAMINHÃO BASCULANTE	PRÓPRIA	M3	1,05	4,17	4,38

EDITAL Nº 5113
RDC PRESENCIAL CPL Nº. 038/2019
PROCESSO Nº P927126/2019

FL. 98

3.5.2.4	93590	TRANSPORTE COM CAMINHÃO BASCULANTE DE 10 M3, EM VIA URBANA PAVIMENTADA, DMT ACIMA DE 30KM (UNIDADE: M3XKM). AF_04/2016	SINAPI	M3XKM	36,43	1,05	38,25
3.5.3	INFRAESTRUTURA						4.318,40
3.5.3.1	94962	CONCRETO MAGRO PARA LASTRO, TRAÇO 1:4,5:4,5 (CIMENTO/ AREIA MÉDIA/ BRITA 1) - PREPARO MECÂNICO COM BETONEIRA 400 L. AF_07/2016	SINAPI	M3	0,63	289,09	182,13
3.5.3.2	COMP0013	CONCRETO USINADO BOMBEADO Fck = 25MPa, INCLUSIVE LANÇAMENTO E ADENSAMENTO	PRÓPRIA	M3	1,89	634,64	1.199,47
3.5.3.3	COMP0333	FORMA PARA ESTRUTURAS DE CONCRETO (PILAR, VIGA E LAJE) EM CHAPA DE MADEIRA COMPENSADA RESINADA, DE 1,10 X 2,20, ESPESSURA = 12 MM, 05 UTILIZACOES. (FABRICACAO, MONTAGEM E DESMONTAGEM) (M2)	PRÓPRIA	M2	21,28	99,60	2.119,49
3.5.3.4	COMP0158	ARMADURA DE AÇO CA-60, BITOLAS 3,4 A 6,4MM - FORNECIMENTO, CORTE, DOBRA E COLOCAÇÃO	PRÓPRIA	KG	9,26	10,09	93,43
3.5.3.5	COMP0229	ARMAÇÃO ACO CA-50, DIAM. 6,3 (1/4) À 10,00MM(1/2) -FORNECIMENTO/ CORTE(PERDA DE 10%) / DOBRA / COLOCAÇÃO.	PRÓPRIA	KG	73,79	9,81	723,88
3.5.4	SUPERESTRUTURA						3.439,68
3.5.4.1	COMP0013	CONCRETO USINADO BOMBEADO Fck = 25MPa, INCLUSIVE LANÇAMENTO E ADENSAMENTO	PRÓPRIA	M3	1,43	634,64	907,54
3.5.4.2	COMP0333	FORMA PARA ESTRUTURAS DE CONCRETO (PILAR, VIGA E LAJE) EM CHAPA DE MADEIRA COMPENSADA RESINADA, DE 1,10 X 2,20, ESPESSURA = 12 MM, 05 UTILIZACOES. (FABRICACAO, MONTAGEM E DESMONTAGEM) (M2)	PRÓPRIA	M2	18,50	99,60	1.842,60
3.5.4.3	COMP0229	ARMAÇÃO ACO CA-50, DIAM. 6,3 (1/4) À 10,00MM(1/2) -FORNECIMENTO/ CORTE(PERDA DE 10%) / DOBRA / COLOCAÇÃO.	PRÓPRIA	KG	70,29	9,81	689,54
3.5.5	PAREDES E PAINÉIS						587,44
3.5.5.1	87494	ALVENARIA DE VEDAÇÃO DE BLOCOS CERÂMICOS FURADOS NA VERTICAL DE 19X19X39CM (ESPESSURA 19CM) DE PAREDES COM ÁREA LÍQUIDA MAIOR OU IGUAL A 6M² COM VÃOS E ARGAMASSA DE ASSENTAMENTO COM PREPARO MANUAL. AF_06/2014	SINAPI	M2	8,73	67,29	587,44
3.5.6	PAVIMENTAÇÃO						112,41
3.5.6.1	COMP0645	PISO MORTO CONCRETO FCK=13,5MPa C/PREPARO E LANÇAMENTO	PRÓPRIA	M3	0,06	556,38	33,38
3.5.6.2	98680	PISO CIMENTADO, TRAÇO 1:3 (CIMENTO E AREIA), ACABAMENTO LISO, ESPESSURA 3,0 CM, PREPARO MECÂNICO DA ARGAMASSA. AF_06/2018	SINAPI	M2	2,21	35,76	79,03
3.5.7	REVESTIMENTOS DE PAREDES						816,32
3.5.7.1	COMP0611	CHAPISCO C/ ARGAMASSA DE CIMENTO E AREIA S/PENEIRAR TRAÇO 1:3 ESP.= 5mm P/ PAREDE	PRÓPRIA	M2	19,78	6,50	128,57
3.5.7.2	COMP0016	REBOCO PARA PAREDES COM ARGAMASSA DE CIMENTO E AREIA PENEIRADA, TRAÇO 1:3	PRÓPRIA	M2	19,78	34,77	687,75

EDITAL Nº 5113
 RDC PRESENCIAL CPL Nº. 038/2019
 PROCESSO Nº P927126/2019

FL. 99

3.5.8	REVESTIMENTO DO TETO						169,24
3.5.8.1	87885	CHAPISCO APLICADO NO TETO, COM ROLO PARA TEXTURA ACRÍLICA. ARGAMASSA INDUSTRIALIZADA COM PREPARO EM MISTURADOR 300 KG. AF_06/2014	SINAPI	M2	3,75	10,36	38,85
3.5.8.2	COMP0016	REBOCO PARA PAREDES COM ARGAMASSA DE CIMENTO E AREIA PENEIRADA, TRAÇO 1:3	PRÓPRIA	M2	3,75	34,77	130,39
3.5.9	IMPERMEABILIZAÇÃO						448,16
3.5.9.1	98546	IMPERMEABILIZAÇÃO DE SUPERFÍCIE COM MANTA ASFÁLTICA, UMA CAMADA, INCLUSIVE APLICAÇÃO DE PRIMER ASFÁLTICO, E=3MM. AF_06/2018	SINAPI	M2	3,75	92,24	345,90
3.5.9.2	98563	PROTEÇÃO MECÂNICA DE SUPERFÍCIE HORIZONTAL COM ARGAMASSA DE CIMENTO E AREIA, TRAÇO 1:3, E=2CM. AF_06/2018	SINAPI	M2	3,75	27,27	102,26
3.5.10	ESQUADRIAS						2.110,28
3.5.10.1	91341	PORTA EM ALUMÍNIO DE ABRIR TIPO VENEZIANA COM GUARNIÇÃO, FIXAÇÃO COM PARAFUSOS - FORNECIMENTO E INSTALAÇÃO. AF_08/2015	SINAPI	M2	4,08	511,10	2.085,29
3.5.10.2	COMP1123	TELA METÁLICA AÇO GALVANIZADO 3,4MM	PRÓPRIA	M2	0,48	52,07	24,99
3.5.11	COMUNICAÇÃO VISUAL						57,44
3.5.11.1	COMP0534	FORNECIMENTO E INSTALAÇÃO DE PLACA DE SINALIZAÇÃO INDICATIVA "PROIBIDO FUMAR"(0,15 x 0,15)M EM PVC ANTICHAMAS	PRÓPRIA	M2	1,00	28,72	28,72
3.5.11.2	COMP1054	FORNECIMENTO E INSTALAÇÃO DE PLACA DE SINALIZAÇÃO INDICATIVA "PERIGO INFLAMÁVEL"(0,15 x 0,15)M EM PVC ANTICHAMAS	PRÓPRIA	UN	1,00	28,72	28,72
3.6	CASTELO D'ÁGUA						92.968,51
3.6.1	SERVIÇOS PRELIMINARES						65,16
3.6.1.1	COMP0924	LOCAÇÃO CONVENCIONAL DE OBRA, ATRAVÉS DE GABARITO DE TABUAS CORRIDAS PONTALETADAS, COM REAPROVEITAMENTO DE 10 VEZES.	PRÓPRIA	M2	13,69	4,76	65,16
3.6.2	MOVIMENTO DE TERRA						728,85
3.6.2.1	COMP0913	ESCAVAÇÃO MECÂNICA SOLO DE 1A CAT. PROF. ATÉ 2.00m	PRÓPRIA	M3	12,32	8,40	103,49
3.6.2.2	COMP0192	CARGA MECANIZADA DE TERRA EM CAMINHÃO BASCULANTE	PRÓPRIA	M3	15,40	4,17	64,22
3.6.2.3	93590	TRANSPORTE COM CAMINHÃO BASCULANTE DE 10 M3, EM VIA URBANA PAVIMENTADA, DMT ACIMA DE 30KM (UNIDADE: M3XKM). AF_04/2016	SINAPI	M3XKM	534,42	1,05	561,14
3.6.3	INFRAESTRUTURA						2.443,37
3.6.3.1	98230	ESTACA BROCA DE CONCRETO, DIÂMETRO DE 30 CM, PROFUNDIDADE DE ATÉ 3 M, ESCAVAÇÃO MANUAL COM TRADO CONCHA, NÃO ARMADA. AF_03/2018	SINAPI	M	21,00	100,37	2.107,77
3.6.3.2	95601	ARRASAMENTO MECÂNICO DE ESTACA DE CONCRETO ARMADO, DIÂMETROS DE ATÉ 40 CM. AF_11/2016	SINAPI	UN	7,00	19,86	139,02
3.6.3.3	94962	CONCRETO MAGRO PARA LASTRO, TRAÇO 1:4,5:4,5 (CIMENTO/ AREIA MÉDIA/ BRITA 1) - PREPARO MECÂNICO COM BETONEIRA 400 L.	SINAPI	M3	0,68	289,09	196,58

EDITAL Nº 5113
RDC PRESENCIAL CPL Nº. 038/2019
PROCESSO Nº P927126/2019

FL. 100

		AF_07/2016						
3.6.4	SUPERESTRUTURA							89.731,13
3.6.4.1	COMP0333	FORMA PARA ESTRUTURAS DE CONCRETO (PILAR, VIGA E LAJE) EM CHAPA DE MADEIRA COMPENSADA RESINADA, DE 1,10 X 2,20, ESPESSURA = 12 MM, 05 UTILIZACOES. (FABRICACAO, MONTAGEM E DESMONTAGEM) (M2)	PRÓPRIA	M2	52,52	99,60	5.230,99	
3.6.4.2	COMP1403	ARMADURA CA-50A MÉDIA D= 6,3 A 12,50mm. DOBRA E MONTAGEM	PRÓPRIA	KG	1.092,43	10,45	11.415,89	
3.6.4.3	COMP0158	ARMADURA DE AÇO CA-60, BITOLAS 3,4 A 6,4MM - FORNECIMENTO, CORTE, DOBRA E COLOCAÇÃO	PRÓPRIA	KG	21,10	10,09	212,90	
3.6.4.4	COMP0013	CONCRETO USINADO BOMBEADO Fck = 25MPa, INCLUSIVE LANCAMENTO E ADENSAMENTO	PRÓPRIA	M3	15,50	634,64	9.836,92	
3.6.4.5	COMP1132	RESERVATÓRIO EM ANÉIS PRÉ-MOLDADOS DE CONCRETO, Ø 3,00m, CAP. 37m³, COM CISTERNA, H=11m, ESCADA METÁLICA COM GUARDA CORPO E ABRIGO P/ MOTOBOMBA COM PORTÃO DE FERRO - FUSTE 6,20m	PRÓPRIA	UN	1,00	49.355,86	49.355,86	
3.6.4.6	98546	IMPERMEABILIZAÇÃO DE SUPERFÍCIE COM MANTA ASFÁLTICA, UMA CAMADA, INCLUSIVE APLICAÇÃO DE PRIMER ASFÁLTICO, E=3MM. AF_06/2018	SINAPI	M2	102,11	92,24	9.418,63	
3.6.4.7	98563	PROTEÇÃO MECÂNICA DE SUPERFÍCIE HORIZONTAL COM ARGAMASSA DE CIMENTO E AREIA, TRAÇO 1:3, E=2CM. AF_06/2018	SINAPI	M2	102,11	27,27	2.784,54	
3.6.4.8	88489	APLICAÇÃO MANUAL DE PINTURA COM TINTA LÁTEX ACRÍLICA EM PAREDES, DUAS DEMÃOS. AF_06/2014	SINAPI	M2	106,45	13,86	1.475,40	
3.7	PAISAGISMO E URBANISMO							43.269,11
3.7.1	ÁREA COMUM							28.773,40
3.7.1.1	COMP0645	PISO MORTO CONCRETO FCK=13,5MPa C/PREPARO E LANÇAMENTO	PRÓPRIA	M3	12,21	556,38	6.793,40	
3.7.1.2	68333	PISO EM CONCRETO 20 MPA PREPARO MECANICO, ESPESSURA 7CM, INCLUSO JUNTAS DE DILATAÇÃO EM MADEIRA	SINAPI	M2	407,16	50,88	20.716,30	
3.7.1.3	92397	EXECUÇÃO DE PÁTIO/ESTACIONAMENTO EM PISO INTERTRAVADO, COM BLOCO RETANGULAR COR NATURAL DE 20 X 10 CM, ESPESSURA 6 CM. AF_12/2015	SINAPI	M2	8,76	50,02	438,18	
3.7.1.4	93590	TRANSPORTE COM CAMINHÃO BASCULANTE DE 10 M3, EM VIA URBANA PAVIMENTADA, DMT ACIMA DE 30KM (UNIDADE: M3XKM). AF_04/2016	SINAPI	M3XKM	18,99	1,05	19,94	
3.7.1.5	COMP0060	LASTRO DE AREIA ADQUIRIDA	PRÓPRIA	M3	5,29	101,45	536,67	
3.7.1.6	COMP0192	CARGA MECANIZADA DE TERRA EM CAMINHÃO BASCULANTE	PRÓPRIA	M3	6,62	4,17	27,61	
3.7.1.7	93590	TRANSPORTE COM CAMINHÃO BASCULANTE DE 10 M3, EM VIA URBANA PAVIMENTADA, DMT ACIMA DE 30KM (UNIDADE: M3XKM). AF_04/2016	SINAPI	M3XKM	229,81	1,05	241,30	
3.7.2	RAMPAS							1.333,50
3.7.2.1	73817/002	EMBASAMENTO DE MATERIAL	SINAPI	M3	2,19	137,78	301,74	

EDITAL Nº 5113
 RDC PRESENCIAL CPL Nº. 038/2019
 PROCESSO Nº P927126/2019

FL. 101

		GRANULAR - RACHAO						
3.7.2.2	87483	ALVENARIA DE VEDAÇÃO DE BLOCOS CERÂMICOS FURADOS NA VERTICAL DE 9X19X39CM (ESPESSURA 9CM) DE PAREDES COM ÁREA LÍQUIDA MENOR QUE 6M² COM VÃOS E ARGAMASSA DE ASSENTAMENTO COM PREPARO EM BETONEIRA. AF_06/2014	SINAPI	M2	0,61	47,62	29,05	
3.7.2.3	COMP0611	CHAPISCO C/ ARGAMASSA DE CIMENTO E AREIA S/PENEIRAR TRAÇO 1:3 ESP.= 5mm P/ PAREDE	PRÓPRIA	M2	1,21	6,50	7,87	
3.7.2.4	COMP0016	REBOCO PARA PAREDES COM ARGAMASSA DE CIMENTO E AREIA PENEIRADA, TRAÇO 1:3	PRÓPRIA	M2	1,21	34,77	42,07	
3.7.2.5	88485	APLICAÇÃO DE FUNDO SELADOR ACRÍLICO EM PAREDES, UMA DEMÃO. AF_06/2014	SINAPI	M2	1,21	2,38	2,88	
3.7.2.6	COMP0016	PINTURA EM TEXTURA ACRÍLICA DUAS DEMÃOS	PRÓPRIA	M2	1,21	34,77	42,07	
3.7.2.7	COMP0538	CORRIMÃO DE DUPLA ALTURA EM AÇO GALVANIZADO DIÂMETRO 1.1/2"	PRÓPRIA	M	6,66	136,31	907,82	
3.7.3	PAISAGISMO						13.162,21	
3.7.3.1	85180	PLANTIO DE GRAMA ESMERALDA EM ROLO	SINAPI	M2	548,36	18,91	10.369,49	
3.7.3.2	COMP0496	CONJUNTO DE MASTRO PARA TRÊS BANDEIRAS E PEDESTAL	PRÓPRIA	UN	1,00	2.792,72	2.792,72	
3.8	INSTALAÇÕES						29.991,53	
3.8.1	INSTALAÇÕES HIDRÁULICAS						3.391,60	
3.8.1.1	93358	ESCAVAÇÃO MANUAL DE VALA COM PROFUNDIDADE MENOR OU IGUAL A 1,30 M. AF_03/2016	SINAPI	M3	3,90	66,35	258,77	
3.8.1.2	96995	REATERRO MANUAL APILOADO COM SOQUETE. AF_10/2017	SINAPI	M3	3,85	40,22	154,85	
3.8.1.3	COMP0192	CARGA MECANIZADA DE TERRA EM CAMINHÃO BASCULANTE	PRÓPRIA	M3	0,06	4,17	0,25	
3.8.1.4	93590	TRANSPORTE COM CAMINHÃO BASCULANTE DE 10 M3, EM VIA URBANA PAVIMENTADA, DMT ACIMA DE 30KM (UNIDADE: M3XKM). AF_04/2016	SINAPI	M3XKM	2,09	1,05	2,19	
3.8.1.5	91785	(COMPOSIÇÃO REPRESENTATIVA) DO SERVIÇO DE INSTALAÇÃO DE TUBOS DE PVC, SOLDÁVEL, ÁGUA FRIA, DN 25 MM (INSTALADO EM RAMAL, SUB-RAMAL, RAMAL DE DISTRIBUIÇÃO OU PRUMADA), INCLUSIVE CONEXÕES, CORTES E FIXAÇÕES, PARA PRÉDIOS. AF_10/2015	SINAPI	M	84,87	35,06	2.975,54	
3.8.2	INSTALAÇÕES SANITÁRIAS						513,74	
3.8.2.1	93358	ESCAVAÇÃO MANUAL DE VALA COM PROFUNDIDADE MENOR OU IGUAL A 1,30 M. AF_03/2016	SINAPI	M3	0,25	66,35	16,59	
3.8.2.2	96995	REATERRO MANUAL APILOADO COM SOQUETE. AF_10/2017	SINAPI	M3	0,22	40,22	8,85	
3.8.2.3	COMP0192	CARGA MECANIZADA DE TERRA EM CAMINHÃO BASCULANTE	PRÓPRIA	M3	0,03	4,17	0,13	
3.8.2.4	93590	TRANSPORTE COM CAMINHÃO BASCULANTE DE 10 M3, EM VIA URBANA PAVIMENTADA, DMT ACIMA DE 30KM (UNIDADE: M3XKM). AF_04/2016	SINAPI	M3XKM	1,24	1,05	1,30	
3.8.2.5	91796	(COMPOSIÇÃO REPRESENTATIVA) DO SERVIÇO DE INSTALAÇÃO DE TUBO DE PVC, SÉRIE NORMAL, ESGOTO PREDIAL, DN 150 MM (INSTALADO EM SUB-COLETOR	SINAPI	M	3,15	60,58	190,83	

EDITAL Nº 5113
RDC PRESENCIAL CPL Nº. 038/2019
PROCESSO Nº P927126/2019

FL. 102

		AÉREO), INCLUSIVE CONEXÕES, CORTES E FIXAÇÕES, PARA PRÉDIOS. AF_10/2015					
3.8.2.6	COMP0332	CAIXA DE INSPEÇÃO EM ALVENARIA DE TIJOLO MACIÇO 60X60X60CM, REVESTIDA INTERNAMENTO COM BARRA LISA (CIMENTO E AREIA, TRAÇO 1:4) E=2,0CM, COM TAMPA PRÉ-MOLDADA DE CONCRETO E FUNDO DE CONCRETO 15MPA TIPO C - ESCAVAÇÃO E CONFECÇÃO	PRÓPRIA	UN	2,00	148,02	296,04
3.8.3	INSTALAÇÕES PLUVIAIS						1.149,98
3.8.3.1	93358	ESCAVAÇÃO MANUAL DE VALA COM PROFUNDIDADE MENOR OU IGUAL A 1,30 M. AF_03/2016	SINAPI	M3	1,58	66,35	104,83
3.8.3.2	96995	REATERRO MANUAL APILOADO COM SOQUETE. AF_10/2017	SINAPI	M3	1,29	40,22	51,88
3.8.3.3	COMP0192	CARGA MECANIZADA DE TERRA EM CAMINHÃO BASCULANTE	PRÓPRIA	M3	0,36	4,17	1,50
3.8.3.4	93590	TRANSPORTE COM CAMINHÃO BASCULANTE DE 10 M3, EM VIA URBANA PAVIMENTADA, DMT ACIMA DE 30KM (UNIDADE: M3XKM). AF_04/2016	SINAPI	M3XKM	12,62	1,05	13,25
3.8.3.5	91791	(COMPOSIÇÃO REPRESENTATIVA) DO SERVIÇO DE INSTALAÇÃO DE TUBOS DE PVC, SÉRIE R, ÁGUA PLUVIAL, DN 150 MM (INSTALADO EM CONDUTORES VERTICAIS), INCLUSIVE CONEXÕES, CORTES E FIXAÇÕES, PARA PRÉDIOS. AF_10/2015	SINAPI	M	12,94	75,62	978,52
3.8.4	INSTALAÇÕES ELÉTRICAS						20.708,59
3.8.4.1	93358	ESCAVAÇÃO MANUAL DE VALA COM PROFUNDIDADE MENOR OU IGUAL A 1,30 M. AF_03/2016	SINAPI	M3	6,00	66,35	398,10
3.8.4.2	96995	REATERRO MANUAL APILOADO COM SOQUETE. AF_10/2017	SINAPI	M3	5,55	40,22	223,22
3.8.4.3	COMP0192	CARGA MECANIZADA DE TERRA EM CAMINHÃO BASCULANTE	PRÓPRIA	M3	0,55	4,17	2,29
3.8.4.4	93590	TRANSPORTE COM CAMINHÃO BASCULANTE DE 10 M3, EM VIA URBANA PAVIMENTADA, DMT ACIMA DE 30KM (UNIDADE: M3XKM). AF_04/2016	SINAPI	M3XKM	19,37	1,05	20,34
3.8.4.5	COMP1205	ELETRODUTO RÍGIDO ROSCÁVEL, PVC, DN 25 MM (3/4"), INCLUSIVE CONEXÕES - FORNECIMENTO E INSTALAÇÃO	PRÓPRIA	M	41,64	15,12	629,60
3.8.4.6	COMP0148	ELETRODUTO DE PVC ROSCÁVEL, D=1", INCLUSIVE CONEXÕES - FORNECIMENTO E INSTALAÇÃO E FIXAÇÃO	PRÓPRIA	M	23,40	24,11	564,17
3.8.4.7	COMP1120	ELETRODUTO RÍGIDO ROSCÁVEL, PVC, DN 75 MM (3") - FORNECIMENTO E INSTALAÇÃO.	PRÓPRIA	M	14,38	58,77	845,11
3.8.4.8	COMP0748	CAIXA ENTERRADA ELÉTRICA DE ALVENARIA/REBOCO COM TAMPA DE CONCRETO E FUNDO BRITA 80x80x80cm.	PRÓPRIA	UN	1,00	301,54	301,54
3.8.4.9	83446	CAIXA DE PASSAGEM 30X30X40 COM TAMPA E DRENO BRITA	SINAPI	UN	4,00	167,16	668,64
3.8.4.10	91926	CABO DE COBRE FLEXÍVEL ISOLADO, 2,5 MM², ANTI-CHAMA 450/750 V, PARA CIRCUITOS TERMINAIS - FORNECIMENTO E INSTALAÇÃO. AF_12/2015	SINAPI	M	275,97	2,91	803,07

EDITAL Nº 5113
RDC PRESENCIAL CPL Nº. 038/2019
PROCESSO Nº P927126/2019

FL. 103

3.8.4.11	92984	CABO DE COBRE FLEXÍVEL ISOLADO, 25 MM ² , ANTI-CHAMA 0,6/1,0 KV, PARA DISTRIBUIÇÃO - FORNECIMENTO E INSTALAÇÃO. AF_12/2015	SINAPI	M	14,38	18,40	264,59
3.8.4.12	92988	CABO DE COBRE FLEXÍVEL ISOLADO, 50 MM ² , ANTI-CHAMA 0,6/1,0 KV, PARA DISTRIBUIÇÃO - FORNECIMENTO E INSTALAÇÃO. AF_12/2015	SINAPI	M	57,52	34,59	1.989,62
3.8.4.13	COMP10097	LUMINÁRIA 1 PÉTALA EM POSTE DE CONCRETO CIRCULAR H=12M, ALTURA LIVRE 10,20M, LÂMPADA VAPOR METÁLICO DE 400W, INCLUSIVE O POSTE	PRÓPRIA	UN	1,00	3.040,50	3.040,50
3.8.4.14	COMP10096	LUMINÁRIA 2 PÉTALAS EM POSTE DE CONCRETO CIRCULAR H=12M, ALTURA LIVRE 10,20M, LÂMPADA VAPOR METÁLICO DE 400W, INCLUSIVE O POSTE	PRÓPRIA	UN	3,00	3.652,60	10.957,80
3.8.5	INSTALAÇÕES DE CABEAMENTO ESTRUTURADO						1.056,69
3.8.5.1	93358	ESCAVAÇÃO MANUAL DE VALA COM PROFUNDIDADE MENOR OU IGUAL A 1,30 M. AF_03/2016	SINAPI	M3	0,93	66,35	61,71
3.8.5.2	96995	REATERRO MANUAL APILOADO COM SOQUETE. AF_10/2017	SINAPI	M3	0,88	40,22	35,39
3.8.5.3	COMP0192	CARGA MECANIZADA DE TERRA EM CAMINHÃO BASCULANTE	PRÓPRIA	M3	0,06	4,17	0,25
3.8.5.4	93590	TRANSPORTE COM CAMINHÃO BASCULANTE DE 10 M3, EM VIA URBANA PAVIMENTADA, DMT ACIMA DE 30KM (UNIDADE: M3XKM). AF_04/2016	SINAPI	M3XKM	2,15	1,05	2,26
3.8.5.5	93009	ELETRODUTO RÍGIDO ROSCÁVEL, PVC, DN 60 MM (2") - FORNECIMENTO E INSTALAÇÃO. AF_12/2015	SINAPI	M	13,80	17,82	245,92
3.8.5.6	COMP1212	CABO TELEFÔNICO CTP-APL 50	PRÓPRIA	M	18,70	38,03	711,16
3.8.6	INSTALAÇÕES GLP						548,48
3.8.6.1	93358	ESCAVAÇÃO MANUAL DE VALA COM PROFUNDIDADE MENOR OU IGUAL A 1,30 M. AF_03/2016	SINAPI	M3	0,21	66,35	13,93
3.8.6.2	96995	REATERRO MANUAL APILOADO COM SOQUETE. AF_10/2017	SINAPI	M3	0,21	40,22	8,45
3.8.6.3	COMP1213	TUBO DE COBRE INCLUSIVE CONEXÕES D= 22mm (3/4") CLASSE E COM FITA ADESIVA ANTI-CORROSIVA PARA PROTEÇÃO DA TUBULAÇÃO	PRÓPRIA	M	4,39	102,94	451,91
3.8.6.4	COMP0976	ENVELOPE DE CONCRETO P/PROTEÇÃO DE TUBULAÇÃO ENTERRADA	PRÓPRIA	M	4,39	16,90	74,19
3.8.7	INSTALAÇÕES COMBATE INCÊNDIO						2.622,45
3.8.7.1	93358	ESCAVAÇÃO MANUAL DE VALA COM PROFUNDIDADE MENOR OU IGUAL A 1,30 M. AF_03/2016	SINAPI	M3	1,69	66,35	112,13
3.8.7.2	96995	REATERRO MANUAL APILOADO COM SOQUETE. AF_10/2017	SINAPI	M3	1,68	40,22	67,57
3.8.7.3	COMP1159	Tubo em ferro galvanizado com costura, classe média, dn 65 (2 1/2"), conexão rosqueada, instalado em rede de hidrantes, fornecimento e instalação.	PRÓPRIA	m	24,20	84,04	2.033,77
3.8.7.4	COMP0976	ENVELOPE DE CONCRETO P/PROTEÇÃO DE TUBULAÇÃO ENTERRADA	PRÓPRIA	M	24,20	16,90	408,98
4	EDIFICAÇÃO - CRECHE						2.761.596,00
4.1	MOVIMENTO DE TERRA						28.750,86
4.1.1	COMP0913	ESCAVAÇÃO MECÂNICA SOLO DE 1A	PRÓPRIA	M3	574,49	8,40	4.825,72

EDITAL Nº 5113
RDC PRESENCIAL CPL Nº. 038/2019
PROCESSO Nº P927126/2019

FL. 104

		CAT. PROF. ATÉ 2.00m					
4.1.2	96995	REATERRO MANUAL APILOADO COM SOQUETE. AF_10/2017	SINAPI	M3	496,74	40,22	19.978,88
4.1.3	COMP0192	CARGA MECANIZADA DE TERRA EM CAMINHÃO BASCULANTE	PRÓPRIA	M3	97,18	4,17	405,24
4.1.4	93590	TRANSPORTE COM CAMINHÃO BASCULANTE DE 10 M3, EM VIA URBANA PAVIMENTADA, DMT ACIMA DE 30KM (UNIDADE: M3XKM). AF_04/2016	SINAPI	M3XKM	3.372,40	1,05	3.541,02
4.2	INFRAESTRUTURA						276.188,44
4.2.1	SAPATAS E ARRANQUES DOS PILARES						190.393,76
4.2.1.1	COMP1548	AQUISIÇÃO E CRAVAÇÃO DE ESTACA PRÉ-MOLDADA CIRCULAR DE CONCRETO, DIÂMETRO 0,20m (EXCLUSO TRANSPORTE)	PRÓPRIA	M	376,00	206,32	77.576,32
4.2.1.2	COMP1491	CARGA E TRANSP. DE ESTACA PRÉ-MOLDADA DO ESTOQUE AO LOCAL DE APLICAÇÃO	PRÓPRIA	M	376,00	48,43	18.209,68
4.2.1.3	95601	ARRASAMENTO MECANICO DE ESTACA DE CONCRETO ARMADO, DIAMETROS DE ATÉ 40 CM. AF_11/2016	SINAPI	UN	188,00	19,86	3.733,68
4.2.1.4	94962	CONCRETO MAGRO PARA LASTRO, TRAÇO 1:4,5:4,5 (CIMENTO/ AREIA MÉDIA/ BRITA 1) - PREPARO MECÂNICO COM BETONEIRA 400 L. AF_07/2016	SINAPI	M3	13,77	289,09	3.980,77
4.2.1.5	COMP0245	FORMA DE TÁBUAS DE 1" DE 3A. P/FUNDAÇÕES UTIL. 5 X	PRÓPRIA	M2	238,07	77,62	18.478,99
4.2.1.6	COMP0229	ARMAÇÃO AÇO CA-50, DIAM. 6,3 (1/4) À 10,00MM(1/2) -FORNECIMENTO/ CORTE(PERDA DE 10%) / DOBRA / COLOCAÇÃO.	PRÓPRIA	KG	2.390,35	9,81	23.449,33
4.2.1.7	COMP0158	ARMADURA DE AÇO CA-60, BITOLAS 3,4 A 6,4MM - FORNECIMENTO, CORTE, DOBRA E COLOCAÇÃO	PRÓPRIA	KG	193,80	10,09	1.955,44
4.2.1.8	COMP0013	CONCRETO USINADO BOMBEADO Fck = 25MPa, INCLUSIVE LANÇAMENTO E ADENSAMENTO	PRÓPRIA	M3	67,77	634,64	43.009,55
4.2.2	VIGAS BALDRAMES						85.794,68
4.2.2.1	COMP0245	FORMA DE TÁBUAS DE 1" DE 3A. P/FUNDAÇÕES UTIL. 5 X	PRÓPRIA	M2	549,00	77,62	42.613,38
4.2.2.2	COMP0229	ARMAÇÃO AÇO CA-50, DIAM. 6,3 (1/4) À 10,00MM(1/2) -FORNECIMENTO/ CORTE(PERDA DE 10%) / DOBRA / COLOCAÇÃO.	PRÓPRIA	KG	1.237,20	9,81	12.136,93
4.2.2.3	COMP0158	ARMADURA DE AÇO CA-60, BITOLAS 3,4 A 6,4MM - FORNECIMENTO, CORTE, DOBRA E COLOCAÇÃO	PRÓPRIA	KG	560,20	10,09	5.652,42
4.2.2.4	COMP0013	CONCRETO USINADO BOMBEADO Fck = 25MPa, INCLUSIVE LANÇAMENTO E ADENSAMENTO	PRÓPRIA	M3	40,01	634,64	25.391,95
4.3	SUPERESTRUTURA						202.420,98
4.3.1	PILARES						91.842,60
4.3.1.1	COMP0333	FORMA PARA ESTRUTURAS DE CONCRETO (PILAR, VIGA E LAJE) EM CHAPA DE MADEIRA COMPENSADA RESINADA, DE 1,10 X 2,20, ESPESSURA = 12 MM, 05 UTILIZACOES. (FABRICACAO, MONTAGEM E DESMONTAGEM) (M2)	PRÓPRIA	M2	510,20	99,60	50.815,92
4.3.1.2	COMP0229	ARMAÇÃO AÇO CA-50, DIAM. 6,3 (1/4) À 10,00MM(1/2) -FORNECIMENTO/ CORTE(PERDA DE 10%) / DOBRA / COLOCAÇÃO.	PRÓPRIA	KG	1.715,40	9,81	16.828,07

EDITAL Nº 5113
 RDC PRESENCIAL CPL Nº. 038/2019
 PROCESSO Nº P927126/2019

FL. 105

4.3.1.3	COMP0158	ARMADURA DE AÇO CA-60, BITOLAS 3,4 A 6,4MM - FORNECIMENTO, CORTE, DOBRA E COLOCAÇÃO	PRÓPRIA	KG	627,70	10,09	6.333,49
4.3.1.4	COMP0013	CONCRETO USINADO BOMBEADO Fck = 25MPa, INCLUSIVE LANÇAMENTO E ADENSAMENTO	PRÓPRIA	M3	28,15	634,64	17.865,12
4.3.2	VIGAS						102.187,32
4.3.2.1	COMP0333	FORMA PARA ESTRUTURAS DE CONCRETO (PILAR, VIGA E LAJE) EM CHAPA DE MADEIRA COMPENSADA RESINADA, DE 1,10 X 2,20, ESPESSURA = 12 MM, 05 UTILIZACOES. (FABRICACAO, MONTAGEM E DESMONTAGEM) (M2)	PRÓPRIA	M2	600,15	99,60	59.774,94
4.3.2.2	COMP0229	ARMAÇÃO AÇO CA-50, DIAM. 6,3 (1/4) À 10,00MM(1/2) -FORNECIMENTO/ CORTE(PERDA DE 10%) / DOBRA / COLOCAÇÃO.	PRÓPRIA	KG	1.128,20	9,81	11.067,64
4.3.2.3	COMP0158	ARMADURA DE AÇO CA-60, BITOLAS 3,4 A 6,4MM - FORNECIMENTO, CORTE, DOBRA E COLOCAÇÃO	PRÓPRIA	KG	571,10	10,09	5.762,40
4.3.2.4	COMP0013	CONCRETO USINADO BOMBEADO Fck = 25MPa, INCLUSIVE LANÇAMENTO E ADENSAMENTO	PRÓPRIA	M3	40,31	634,64	25.582,34
4.3.3	VERGAS						8.391,06
4.3.3.1	COMP0334	VERGA 10X10CM EM CONCRETO PRÉ-MOLDADO FCK=20MPA (PREPARO COM BETONEIRA) AÇO CA60, BITOLA FINA, INCLUSIVE FORMAS TABUA 3A	PRÓPRIA	M	172,62	48,61	8.391,06
4.4	PAREDES E PAINÉIS						109.682,61
4.4.1	ELEMENTOS VAZADOS						546,53
4.4.1.1	COMP1334	COBOGÓ DE CONCRETO (ELEMENTO VAZADO), 7X40X40CM, ASSENTADO COM ARGAMASSA TRACO 1:4 (CIMENTO E AREIA)	PRÓPRIA	M2	5,24	104,30	546,53
4.4.2	ALVENARIA DE VEDAÇÃO/DIVISÓRIAS						109.136,08
4.4.2.1	87491	ALVENARIA DE VEDAÇÃO DE BLOCOS CERÂMICOS FURADOS NA VERTICAL DE 14X19X39CM (ESPESSURA 14CM) DE PAREDES COM ÁREA LÍQUIDA MAIOR OU IGUAL A 6M² COM VÃOS E ARGAMASSA DE ASSENTAMENTO COM PREPARO EM BETONEIRA. AF_06/2014	SINAPI	M2	697,53	56,05	39.096,56
4.4.2.2	87489	ALVENARIA DE VEDAÇÃO DE BLOCOS CERÂMICOS FURADOS NA VERTICAL DE 9X19X39CM (ESPESSURA 9CM) DE PAREDES COM ÁREA LÍQUIDA MAIOR OU IGUAL A 6M² COM VÃOS E ARGAMASSA DE ASSENTAMENTO COM PREPARO EM BETONEIRA. AF_06/2014	SINAPI	M2	1.194,95	40,77	48.718,11
4.4.2.3	93202	FIXAÇÃO (ENCUNHAMENTO) DE ALVENARIA DE VEDAÇÃO COM TIJOLO MACIÇO. AF_03/2016	SINAPI	M	602,39	19,22	11.577,94
4.4.2.4	COMP0064	DIVISÓRIA DE GRANITO CINZA E=3cm	PRÓPRIA	M2	10,08	762,12	7.682,17
4.4.2.5	COMP1061	FIXO DE VIDRO TEMPERADO 2 FOLHAS (0,85X2.10 cada)m E=10mm	PRÓPRIA	CJ	1,00	2.061,30	2.061,30
4.5	ESQUADRIAS						240.494,66
4.5.1	PORTAS DE MADEIRA (PM)						45.777,96

EDITAL Nº 5113
RDC PRESENCIAL CPL Nº. 038/2019
PROCESSO Nº P927126/2019

FL. 106

4.5.1.1	90842	KIT DE PORTA DE MADEIRA PARA PINTURA, SEMI-OCA (LEVE OU MÉDIA), PADRÃO MÉDIO, 70X210CM, ESPESSURA DE 3,5CM, ITENS INCLUSOS: DOBRADIÇAS, MONTAGEM E INSTALAÇÃO DO BATENTE, FECHADURA COM EXECUÇÃO DO FURO - FORNECIMENTO E INSTALAÇÃO. AF_08/2015	SINAPI	UN	10,00	956,16	9.561,60
4.5.1.2	COMP1152	KIT DE PORTA DE MADEIRA TIPO VENEZIANA, 80X210CM, ESPESSURA DE 3CM, ITENS INCLUSOS: DOBRADIÇAS, FECHADURA, MONTAGEM E INSTALAÇÃO DO BATENTE, SEM FECHADURA - FORNECIMENTO E INSTALAÇÃO.	PRÓPRIA	UN	5,00	1.207,54	6.037,70
4.5.1.3	91314	KIT DE PORTA DE MADEIRA PARA PINTURA, SEMI-OCA (LEVE OU MÉDIA), PADRÃO POPULAR, 80X210CM, ESPESSURA DE 3,5CM, ITENS INCLUSOS: DOBRADIÇAS, MONTAGEM E INSTALAÇÃO DO BATENTE, FECHADURA COM EXECUÇÃO DO FURO - FORNECIMENTO E INSTALAÇÃO. AF_08/2015	SINAPI	UN	10,00	891,04	8.910,40
4.5.1.4	COMP10103	KIT DE PORTA DE MADEIRA PARA PINTURA, SEMI-OCA (LEVE OU MÉDIA), PADRÃO POPULAR, 80X210CM, ESPESSURA DE 3,5CM, ITENS INCLUSOS: DOBRADIÇAS, MONTAGEM E INSTALAÇÃO DO BATENTE, FECHADURA, 2 PUXADORES EXT DE 35CM, CHAPA XADREX EXT E VISOR DE VIDRO - FORNECIMENTO E INSTALAÇÃO.	PRÓPRIA	UN	10,00	1.637,69	16.376,90
4.5.1.5	COMP1157	KIT PORTA DE MADEIRA, 60 X 210 CM, E = *35* MM, COM MARCO EM AÇO, NUCLEO COLMEIA, CAPA LISA EM HDF, ACABAMENTO MELAMINICO(INCLUI MARCO, ALIZARES, DOBRADICAS)	PRÓPRIA	UN	8,00	611,42	4.891,36
4.5.2	PORTAS EM ALUMÍNIO (PA)						73.222,01
4.5.2.1	91341	PORTA EM ALUMÍNIO DE ABRIR TIPO VENEZIANA COM GUARNIÇÃO, FIXAÇÃO COM PARAFUSOS - FORNECIMENTO E INSTALAÇÃO. AF_08/2015	SINAPI	M2	19,83	511,10	10.135,11
4.5.2.2	68050	PORTA DE CORRER EM ALUMINIO, COM DUAS FOLHAS PARA VIDRO, INCLUSO VIDRO LISO INCOLOR, FECHADURA E PUXADOR, SEM GUARNICAO/ALIZAR/VISTA	SINAPI	M2	148,14	425,86	63.086,90
4.5.3	PORTAS DE VIDRO (PV)						4.991,00
4.5.3.1	COMP1148	PORTA EM VIDRO TEMPERADO INCOLOR 10MM CONFORME PROJETO, COM FERRAGENS - FORNECIMENTO E INSTALAÇÃO	PRÓPRIA	M2	9,98	500,10	4.991,00
4.5.4	PORTÕES METÁLICOS (PO)						17.940,85
4.5.4.1	COMP0839	PORTÃO PIVOTANTE NYLOFOR, COMPOSTO DE QUADRO, PAINÉIS E ACESSÓRIOS COM PINTURA ELETROSTÁTICA COM TINTA POLIESTER, NAS CORES VERDE OU BRANCA, COM POSTE EM AÇO REVESTIDO, COR VERDE OU BRANCA - FORNECIMENTO E MONTAGEM	PRÓPRIA	M2	13,50	564,80	7.624,80

EDITAL Nº 5113
 RDC PRESENCIAL CPL Nº. 038/2019
 PROCESSO Nº P927126/2019

FL. 107

4.5.4.2	COMP0901	PORTAO DE FERRO EM CHAPA GALVANIZADA PERFURADA 2MM COM PINTURA	PRÓPRIA	M2	33,51	307,85	10.316,05
4.5.5	GRADE METÁLICA (GR)						24.190,02
4.5.5.1	COMP1032	CHAPA GALVANIZADA PERFURADA 2MM COM PINTURA - FORNECIMENTO E INSTALAÇÃO	PRÓPRIA	M2	89,48	270,34	24.190,02
4.5.6	JANELAS DE ALUMÍNIO (JA)						66.427,82
4.5.6.1	COMP1151	JANELA GUILHOTINA DE ALUMÍNIO - FORNECIMENTO E INSTALAÇÃO	PRÓPRIA	M2	5,39	812,86	4.381,32
4.5.6.2	85010	CAIXILHO FIXO, DE ALUMINIO, PARA VIDRO	SINAPI	M2	19,86	308,76	6.131,97
4.5.6.3	94581	JANELA DE ALUMÍNIO MAXIM-AR, FIXAÇÃO COM ARGAMASSA, COM VIDROS, PADRONIZADA. AF_07/2016	SINAPI	M2	119,74	465,72	55.765,31
4.5.6.4	COMP1158	TELA DE NYLON TIPO MOSQUITEIRO COM MOLDURA EM ALUMINIO	PRÓPRIA	m2	1,88	79,37	149,22
4.5.7	FERRAGENS E ACESSÓRIOS						7.945,00
4.5.7.1	74046/002	TARJETA TIPO LIVRE/OCUPADO PARA PORTA DE BANHEIRO	SINAPI	UN	8,00	39,94	319,52
4.5.7.2	COMP0034	PEÇAS DE APOIO DEFICIENTES C/TUBO INOX P/WC'S	PRÓPRIA	M	3,60	254,35	915,66
4.5.7.3	COMP1341	FECHADURA PARA PORTA DE MADEIRA TIPO TRANQUETA.	PRÓPRIA	UN	8,00	134,91	1.079,28
4.5.7.4	COMP0888	FITA ADESIVA ANTIDERRAPANTE E FOSFORESCENTE	PRÓPRIA	UN	1,00	61,32	61,32
4.5.7.5	COMP1366	FORNECIMENTO E INSTALAÇÃO DE BOX EM VIDRO TEMPERADO 8MM INCOLOR	PRÓPRIA	M2	7,20	319,14	2.297,81
4.5.7.6	85005	ESPELHO CRISTAL, ESPESSURA 4MM, COM PARAFUSOS DE FIXACAO, SEM MOLDURA	SINAPI	M2	6,62	494,17	3.271,41
4.6	SISTEMAS DE COBERTURA						721.420,06
4.6.1	ESTRUTURAS DE COBERTA						478.070,29
4.6.1.1	COMP1119	ESTRUTURA METALICA EM TESOURAS OU TRELICAS, VAO LIVRE DE 12M, FORNECIMENTO E MONTAGEM, NAO SENDO CONSIDERADOS OS FECHAMENTOS METALICOS, AS COLUNAS, OS SERVICOS GERAIS EM ALVENARIA E CONCRETO, AS TELHAS DE COBERTURA E A PINTURA DE ACABAMENTO	PRÓPRIA	M2	1.423,04	118,86	169.142,53
4.6.1.2	COMP1190	JATEAMENTO AO METAL BRANCO EM ESTRUTURAS DE AÇO CARBONO	PRÓPRIA	M2	1.423,04	79,49	113.117,45
4.6.1.3	COMP1361	PINTURA C/ PRIMER EPOXI EM ESTRUTURA DE AÇO CARBONO 80 MICRA C/REVÓLVER	PRÓPRIA	M2	1.423,04	41,69	59.326,54
4.6.1.4	COMP1362	PINTURA C/ TINTA EPOXI EM ESTRUTURA DE AÇO CARBONO 160 MICRA C/REVÓLVER	PRÓPRIA	M2	1.423,04	63,98	91.046,10
4.6.1.5	COMP1363	PINTURA C/ TINTA EPOXI EM ESTRUTURA DE AÇO CARBONO 80 MICRA C/REVÓLVER	PRÓPRIA	M2	1.423,04	31,93	45.437,67
4.6.2	TELHAMENTO						204.263,16
4.6.2.1	COMP1445	TELHA DE ALUMÍNIO C/MIOLO POLIURETANO, TRAPEZOIDAL+TRAPEZOIDAL	PRÓPRIA	M2	1.423,04	143,54	204.263,16
4.6.3	OUTROS ELEMENTOS DE COBERTA						39.086,61
4.6.3.1	75220	CUMEEIRA EM PERFIL ONDULADO DE ALUMÍNIO	SINAPI	M	83,13	67,51	5.612,11
4.6.3.2	94228	CALHA EM CHAPA DE AÇO GALVANIZADO NÚMERO 24, DESENVOLVIMENTO DE 50 CM,	SINAPI	M	182,76	74,44	13.604,65

EDITAL Nº 5113
 RDC PRESENCIAL CPL Nº. 038/2019
 PROCESSO Nº P927126/2019

FL. 108

		INCLUSO TRANSPORTE VERTICAL. AF_06/2016						
4.6.3.3	94231	RUFO EM CHAPA DE AÇO GALVANIZADO NÚMERO 24, CORTE DE 25 CM, INCLUSO TRANSPORTE VERTICAL. AF_06/2016	SINAPI	M	314,75	37,26	11.727,59	
4.6.3.4	71623	CHAPIM DE CONCRETO APARENTE COM ACABAMENTO DESEMPENADO, FORMA DE COMPENSADO PLASTIFICADO (MADEIRIT) DE 14 X 10 CM, FUNDIDO NO LOCAL.	SINAPI	M	266,00	30,61	8.142,26	
4.7	IMPERMEABILIZAÇÃO							10.681,07
4.7.1	IMPERMEABILIZAÇÃO DE ESTRUTURAS							10.681,07
4.7.1.1	98557	IMPERMEABILIZAÇÃO DE SUPERFÍCIE COM EMULSÃO ASFÁLTICA, 2 DEMÃOS AF_06/2018	SINAPI	M2	335,25	31,86	10.681,07	
4.8	REVESTIMENTOS DE PAREDES							168.557,50
4.8.1	COMP0611	CHAPISCO C/ ARGAMASSA DE CIMENTO E AREIA S/PENEIRAR TRAÇO 1:3 ESP.= 5mm P/ PAREDE	PRÓPRIA	M2	2.561,12	6,50	16.647,28	
4.8.2	COMP0631	EMBOÇO C/ ARGAMASSA MISTA DE CIMENTO, CAL EM PASTA E AREIA S/PENEIRAR TRAÇO 1:1.5:9 ESP.= 20mm P/ PAREDE	PRÓPRIA	M2	890,56	33,33	29.682,36	
4.8.3	COMP0016	REBOCO PARA PAREDES COM ARGAMASSA DE CIMENTO E AREIA PENEIRADA, TRAÇO 1:3	PRÓPRIA	M2	1.670,56	34,77	58.085,37	
4.8.4	COMP0233	REVESTIMENTO CERÂMICO PARA PAREDES INTERNAS COM PLACAS ESMALTADA ATÉ 45x45cm (2025 cm ²) COM REJUNTAMENTO - PEI-5/PEI-4 P/ PAREDE	PRÓPRIA	M2	694,10	60,82	42.215,16	
4.8.5	COMP0868	REVESTIMENTO EM CERÂMICA ESMALTADA C/ ARG. CIMENTO E AREIA ATÉ 10x10cm (100 cm ²) - DECORATIVA P/ PAREDE	PRÓPRIA	M2	229,03	95,74	21.927,33	
4.9	RODAPÉ/SOLEIRAS/PEITORIS							22.757,68
4.9.1	73886/001	RODAPE EM MADEIRA, ALTURA 7CM, FIXADO EM PECAS DE MADEIRA	SINAPI	M	145,74	21,57	3.143,61	
4.9.2	98689	SOLEIRA EM GRANITO, LARGURA 15 CM, ESPESSURA 2,0 CM. AF_06/2018	SINAPI	M	92,02	98,52	9.065,81	
4.9.3	COMP1149	SOLEIRA EM GRANITO CINZA ANDORINHA LARGURA = 22CM, ESPESSURA = 2CM	PRÓPRIA	m	4,63	105,43	488,14	
4.9.4	COMP1128	FORNECIMENTO E ASSENTAMENTO DE PEITORIL DE GRANITO L= 15 cm	PRÓPRIA	M	134,80	74,63	10.060,12	
4.10	FORRO							125.396,70
4.10.1	COMP1112	FORRO ACÚSTICO TIPO "SONEX" EM PLACAS DE FIBRA MINERAL C/PERFIL "T" EM ALUMÍNIO - FORNECIMENTO E MONTAGEM	PRÓPRIA	M2	722,25	121,97	88.092,83	
4.10.2	COMP0187	FORRO DE GESSO ACARTONADO ESTRUTURADO - FORNECIMENTO E MONTAGEM	PRÓPRIA	M2	532,38	70,07	37.303,87	
4.11	PISOS							171.328,37
4.11.1	COMP0645	PISO MORTO CONCRETO FCK=13,5MPa C/PREPARO E LANÇAMENTO	PRÓPRIA	M3	28,34	556,38	15.767,81	
4.11.2	COMP0053	REGULARIZAÇÃO DE BASE C/ ARGAMASSA CIMENTO E AREIA S/ PENEIRAR, TRAÇO 1:3 - ESP= 3cm..	PRÓPRIA	M2	944,69	25,10	23.711,72	
4.11.3	87620	CONTRAPISO EM ARGAMASSA TRAÇO 1:4 (CIMENTO E AREIA), PREPARO MECÂNICO COM BETONEIRA 400 L, APLICADO EM ÁREAS SECAS SOBRE LAJE,	SINAPI	M2	1.213,65	28,08	34.079,29	

EDITAL Nº 5113
 RDC PRESENCIAL CPL Nº. 038/2019
 PROCESSO Nº P927126/2019

FL. 109

		ADERIDO, ESPESSURA 2CM. AF_06/2014						
4.11.4	72137	PISO INDUSTRIAL ALTA RESISTENCIA, ESPESSURA 12MM, INCLUSO JUNTAS DE DILATAÇÃO PLÁSTICAS E POLIMENTO MECANIZADO	SINAPI	M2	268,96	103,91	27.947,63	
4.11.5	87251	REVESTIMENTO CERÂMICO PARA PISO COM PLACAS TIPO ESMALTADA EXTRA DE DIMENSÕES 45X45 CM APLICADA EM AMBIENTES DE ÁREA MAIOR QUE 10 M2. AF_06/2014	SINAPI	M2	287,07	56,08	16.098,89	
4.11.6	87257	REVESTIMENTO CERÂMICO PARA PISO COM PLACAS TIPO ESMALTADA EXTRA DE DIMENSÕES 60X60 CM APLICADA EM AMBIENTES DE ÁREA MAIOR QUE 10 M2. AF_06/2014	SINAPI	M2	262,70	103,57	27.207,84	
4.11.7	COMP1340	PISO VINÍLICO LISO COM ESPESSURA 2MM, FIXADO COM COLA	PRÓPRIA	M2	394,92	59,95	23.675,45	
4.11.8	COMP1229	PISO TÁTIL ALERTA OU DIRECIONAL INTERNO EM BORRACHA 30x30cm ASSENTAMENTO COM COLA VINIL (FORNECIMENTO E ASSENTAMENTO)	PRÓPRIA	M2	13,15	215,95	2.839,74	
4.12	PINTURA						87.063,87	
4.12.1	COMP0061	EMASSAMENTO DE PAREDES EXTERNAS 2 DEMÃOS C/MASSA ACRÍLICA	PRÓPRIA	M2	396,23	16,85	6.676,48	
4.12.2	88485	APLICAÇÃO DE FUNDO SELADOR ACRÍLICO EM PAREDES, UMA DEMÃO. AF_06/2014	SINAPI	M2	1.474,63	2,38	3.509,62	
4.12.3	88489	APLICAÇÃO MANUAL DE PINTURA COM TINTA LÁTEX ACRÍLICA EM PAREDES, DUAS DEMÃOS. AF_06/2014	SINAPI	M2	1.078,40	13,86	14.946,62	
4.12.4	88489	APLICAÇÃO MANUAL DE PINTURA COM TINTA LÁTEX ACRÍLICA EM PAREDES, DUAS DEMÃOS. AF_06/2014	SINAPI	M2	396,23	13,86	5.491,75	
4.12.5	74133/002	EMASSAMENTO COM MASSA A OLEO, DUAS DEMÃOS	SINAPI	M2	124,34	18,51	2.301,53	
4.12.6	74065/003	PINTURA ESMALTE BRILHANTE PARA MADEIRA, DUAS DEMÃOS, SOBRE FUNDO NIVELADOR BRANCO	SINAPI	M2	124,34	22,59	2.808,84	
4.12.7	84647	PINTURA EPOXI INCLUSO EMASSAMENTO E FUNDO PREPARADOR	SINAPI	M2	248,01	137,66	34.141,06	
4.12.8	74133/002	EMASSAMENTO COM MASSA A OLEO, DUAS DEMÃOS	SINAPI	M2	10,20	18,51	188,80	
4.12.9	74065/003	PINTURA ESMALTE BRILHANTE PARA MADEIRA, DUAS DEMÃOS, SOBRE FUNDO NIVELADOR BRANCO	SINAPI	M2	10,20	22,59	230,42	
4.12.10	72815	APLICAÇÃO DE TINTA A BASE DE EPOXI SOBRE PISO	SINAPI	M2	26,45	50,27	1.329,64	
4.12.11	88494	APLICAÇÃO E LIXAMENTO DE MASSA LÁTEX EM TETO, UMA DEMÃO. AF_06/2014	SINAPI	M2	532,38	16,42	8.741,68	
4.12.12	88486	APLICAÇÃO MANUAL DE PINTURA COM TINTA LÁTEX PVA EM TETO, DUAS DEMÃOS. AF_06/2014	SINAPI	M2	532,80	12,21	6.505,49	
4.12.13	84665	PINTURA ACRÍLICA PARA SINALIZAÇÃO HORIZONTAL EM PISO CIMENTADO	SINAPI	M2	8,65	22,19	191,94	
4.13	BANCADAS						52.675,95	
4.13.1	COMP1432	BANCADA DE GRANITO CINZA E=2cm	PRÓPRIA	M2	64,53	298,01	19.230,59	
4.13.2	COMP0900	PRATELEIRA DE GRANITO CINZA ESP=2CM	PRÓPRIA	M2	57,52	329,04	18.926,38	

EDITAL Nº 5113
RDC PRESENCIAL CPL Nº. 038/2019
PROCESSO Nº P927126/2019

FL. 110

4.13.3	COMP1109	PAINEIS MDF C/ LAMINADO.	PRÓPRIA	M2	37,45	120,05	4.495,87
4.13.4	95574	MÃO-FRANCESA EM AÇO, ABAS IGUAIS 30 CM, CAPACIDADE MÍNIMA 60 KG, BRANCO ? FORNECIMENTO E INSTALAÇÃO. AF_11/2016	SINAPI	UN	201,00	36,71	7.378,71
4.13.5	95573	MÃO-FRANCESA EM AÇO, ABAS IGUAIS 40 CM, CAPACIDADE MÍNIMA 70 KG, BRANCO ? FORNECIMENTO E INSTALAÇÃO. AF_11/2016	SINAPI	UN	55,00	48,08	2.644,40
4.14	INSTALAÇÕES						544.177,25
4.14.1	INSTALAÇÕES HIDRÁULICAS						49.432,59
4.14.1.1	91784	(COMPOSIÇÃO REPRESENTATIVA) DO SERVIÇO DE INSTALAÇÃO DE TUBOS DE PVC, SOLDÁVEL, ÁGUA FRIA, DN 20 MM (INSTALADO EM RAMAL, SUB-RAMAL OU RAMAL DE DISTRIBUIÇÃO), INCLUSIVE CONEXÕES, CORTES E FIXAÇÕES, PARA PRÉDIOS. AF_10/2015	SINAPI	M	52,50	35,41	1.859,03
4.14.1.2	91785	(COMPOSIÇÃO REPRESENTATIVA) DO SERVIÇO DE INSTALAÇÃO DE TUBOS DE PVC, SOLDÁVEL, ÁGUA FRIA, DN 25 MM (INSTALADO EM RAMAL, SUB-RAMAL, RAMAL DE DISTRIBUIÇÃO OU PRUMADA), INCLUSIVE CONEXÕES, CORTES E FIXAÇÕES, PARA PRÉDIOS. AF_10/2015	SINAPI	M	240,25	35,06	8.423,17
4.14.1.3	91786	(COMPOSIÇÃO REPRESENTATIVA) DO SERVIÇO DE INSTALAÇÃO DE TUBOS DE PVC, SOLDÁVEL, ÁGUA FRIA, DN 32 MM (INSTALADO EM RAMAL, SUB-RAMAL, RAMAL DE DISTRIBUIÇÃO OU PRUMADA), INCLUSIVE CONEXÕES, CORTES E FIXAÇÕES, PARA PRÉDIOS. AF_10/2015	SINAPI	M	10,51	23,65	248,56
4.14.1.4	91788	(COMPOSIÇÃO REPRESENTATIVA) DO SERVIÇO DE INSTALAÇÃO DE TUBOS DE PVC, SOLDÁVEL, ÁGUA FRIA, DN 50 MM (INSTALADO EM PRUMADA), INCLUSIVE CONEXÕES, CORTES E FIXAÇÕES, PARA PRÉDIOS. AF_10/2015	SINAPI	M	112,42	33,76	3.795,30
4.14.1.5	89450	TUBO, PVC, SOLDÁVEL, DN 60MM, INSTALADO EM PRUMADA DE ÁGUA - FORNECIMENTO E INSTALAÇÃO. AF_12/2014	SINAPI	M	24,65	23,66	583,22
4.14.1.6	COMP1142	TUBO, PVC, SOLDÁVEL, DN 75 MM FORNECIMENTO E INSTALAÇÃO, INCLUSIVE CONEXÕES	PRÓPRIA	M	64,43	61,20	3.943,12
4.14.1.7	COMP1143	TUBO, PVC, SOLDÁVEL, DN 85MM, INSTALADO EM PRUMADA DE ÁGUA - FORNECIMENTO E INSTALAÇÃO, INCLUSIVE CONEXÕES	PRÓPRIA	M	129,19	63,40	8.190,65
4.14.1.8	COMP1162	TUBO, PVC, SOLDÁVEL, DN 110MM, - FORNECIMENTO E INSTALAÇÃO, INCLUSIVE CONEXÕES	PRÓPRIA	M	63,30	188,58	11.937,11
4.14.1.9	COMP0892	REGISTRO DE ESFERA 1/2"	PRÓPRIA	UN	3,00	53,48	160,44
4.14.1.10	COMP0884	REGISTRO DE ESFERA COM BORBOLETA 1/2"	PRÓPRIA	UN	1,00	51,53	51,53
4.14.1.11	89352	REGISTRO DE GAVETA BRUTO, LATÃO, ROSCÁVEL, 1/2", FORNECIDO E INSTALADO EM RAMAL DE ÁGUA. AF_12/2014	SINAPI	UN	3,00	35,31	105,93
4.14.1.12	COMP0889	REGISTRO DE GAVETA BRUTO D= 50mm (2") - FORNECIMENTO E INSTALAÇÃO	PRÓPRIA	UN	11,00	161,88	1.780,68

EDITAL Nº 5113
RDC PRESENCIAL CPL Nº. 038/2019
PROCESSO Nº P927126/2019

FL. 111

4.14.1.13	COMP0887	REGISTRO DE GAVETA BRUTO D= 65mm (2 1/2")- FORNECIMENTO E INSTALAÇÃO	PRÓPRIA	UN	4,00	299,98	1.199,92
4.14.1.14	COMP1026	REGISTRO DE GAVETA BRUTO D= 80mm (3") - FORNECIMENTO E INSTALAÇÃO	PRÓPRIA	UN	4,00	407,06	1.628,24
4.14.1.15	COMP0895	REGISTRO DE GAVETA BRUTO D=100mm (4")- FORNECIMENTO E INSTALAÇÃO	PRÓPRIA	UN	4,00	721,89	2.887,56
4.14.1.16	94792	REGISTRO DE GAVETA BRUTO, LATÃO, ROSCÁVEL, 1?, COM ACABAMENTO E CANOPLA CROMADOS, INSTALADO EM RESERVAÇÃO DE ÁGUA DE EDIFICAÇÃO QUE POSSUA RESERVATÓRIO DE FIBRA/FIBROCIMENTO ? FORNECIMENTO E INSTALAÇÃO. AF_06/2016	SINAPI	UN	1,00	116,38	116,38
4.14.1.17	89986	REGISTRO DE GAVETA BRUTO, LATÃO, ROSCÁVEL, 1/2", COM ACABAMENTO E CANOPLA CROMADOS. FORNECIDO E INSTALADO EM RAMAL DE ÁGUA. AF_12/2014	SINAPI	UN	12,00	73,20	878,40
4.14.1.18	89353	REGISTRO DE GAVETA BRUTO, LATÃO, ROSCÁVEL, 3/4", FORNECIDO E INSTALADO EM RAMAL DE ÁGUA. AF_12/2014	SINAPI	UN	16,00	36,82	589,12
4.14.1.19	COMP0885	VÁLVULA DE RETENÇÃO DE PÉ C/CRIVO D= 50mm - FORNECIMENTO E INSTALAÇÃO	PRÓPRIA	UN	1,00	147,43	147,43
4.14.1.20	COMP0886	VÁLVULA DE RETENÇÃO HORIZ.OU VERT. D= 32mm (1 1/4") - FORNECIMENTO E INSTALAÇÃO	PRÓPRIA	UN	1,00	163,12	163,12
4.14.1.21	COMP1250	KIT CAVALETE PARA MEDIÇÃO DE ÁGUA - ENTRADA INDIVIDUALIZADA, EM PVC DN 32 (1"), PARA 1 MEDIDOR (FORNECIMENTO E INSTALAÇÃO_ (INCLUSIVE HIDRÔMETRO).	PRÓPRIA	UN	1,00	743,68	743,68
4.14.2	INSTALAÇÕES PLUVIAIS						28.529,44
4.14.2.1	91790	(COMPOSIÇÃO REPRESENTATIVA) DO SERVIÇO DE INSTALAÇÃO DE TUBOS DE PVC, SÉRIE R, ÁGUA PLUVIAL, DN 100 MM (INSTALADO EM RAMAL DE ENCAMINHAMENTO, OU CONDUTORES VERTICAIS), INCLUSIVE CONEXÕES, CORTES E FIXAÇÕES, PARA PRÉDIOS. AF_10/2015	SINAPI	M	291,09	56,46	16.434,94
4.14.2.2	91791	(COMPOSIÇÃO REPRESENTATIVA) DO SERVIÇO DE INSTALAÇÃO DE TUBOS DE PVC, SÉRIE R, ÁGUA PLUVIAL, DN 150 MM (INSTALADO EM CONDUTORES VERTICAIS), INCLUSIVE CONEXÕES, CORTES E FIXAÇÕES, PARA PRÉDIOS. AF_10/2015	SINAPI	M	84,34	75,62	6.377,79
4.14.2.3	COMP0121	FORNECIMENTO E INSTALAÇÃO DE RALO SEMIHEMISFÉRICO DIÂMETRO 100mm	PRÓPRIA	UN	3,00	34,69	104,07
4.14.2.4	COMP0242	CAIXA DE AREIA DE TIJOLO MACIÇO COM DIMENSÕES INTERNAS DE 60X60cm COM PROFUNDIDADE VARIÁVEL DE ATÉ 70cm E FUNDO BRITA SEM TAMPA DE CONCRETO	PRÓPRIA	UN	16,00	350,79	5.612,64
4.14.3	INSTALAÇÕES SANITÁRIAS						97.282,95

EDITAL Nº 5113
 RDC PRESENCIAL CPL Nº. 038/2019
 PROCESSO Nº P927126/2019

FL. 112

4.14.3.1	89707	CAIXA SIFONADA, PVC, DN 100 X 100 X 50 MM, JUNTA ELÁSTICA, FORNECIDA E INSTALADA EM RAMAL DE DESCARGA OU EM RAMAL DE ESGOTO SANITÁRIO. AF_12/2014	SINAPI	UN	22,00	26,91	592,02
4.14.3.2	89708	CAIXA SIFONADA, PVC, DN 150 X 185 X 75 MM, JUNTA ELÁSTICA, FORNECIDA E INSTALADA EM RAMAL DE DESCARGA OU EM RAMAL DE ESGOTO SANITÁRIO. AF_12/2014	SINAPI	UN	2,00	61,68	123,36
4.14.3.3	89495	RALO SIFONADO, PVC, DN 100 X 40 MM, JUNTA SOLDÁVEL, FORNECIDO E INSTALADO EM RAMAIS DE ENCAMINHAMENTO DE ÁGUA PLUVIAL. AF_12/2014	SINAPI	UN	19,00	8,81	167,39
4.14.3.4	91795	(COMPOSIÇÃO REPRESENTATIVA) DO SERVIÇO DE INST. TUBO PVC, SÉRIE N, ESGOTO PREDIAL, 100 MM (INST. RAMAL DESCARGA, RAMAL DE ESG. SANIT., PRUMADA ESG. SANIT., VENTILAÇÃO OU SUB-COLETOR AÉREO), INCL. CONEXÕES E CORTES, FIXAÇÕES, P/ PRÉDIOS. AF_10/2015	SINAPI	M	223,81	56,08	12.551,26
4.14.3.5	91792	(COMPOSIÇÃO REPRESENTATIVA) DO SERVIÇO DE INSTALAÇÃO DE TUBO DE PVC, SÉRIE NORMAL, ESGOTO PREDIAL, DN 40 MM (INSTALADO EM RAMAL DE DESCARGA OU RAMAL DE ESGOTO SANITÁRIO), INCLUSIVE CONEXÕES, CORTES E FIXAÇÕES, PARA PRÉDIOS. AF_10/2015	SINAPI	M	212,05	46,99	9.964,23
4.14.3.6	91793	(COMPOSIÇÃO REPRESENTATIVA) DO SERVIÇO DE INSTALAÇÃO DE TUBO DE PVC, SÉRIE NORMAL, ESGOTO PREDIAL, DN 50 MM (INSTALADO EM RAMAL DE DESCARGA OU RAMAL DE ESGOTO SANITÁRIO), INCLUSIVE CONEXÕES, CORTES E FIXAÇÕES PARA, PRÉDIOS. AF_10/2015	SINAPI	M	188,11	71,43	13.436,70
4.14.3.7	91794	(COMPOSIÇÃO REPRESENTATIVA) DO SERVIÇO DE INST. TUBO PVC, SÉRIE N, ESGOTO PREDIAL, DN 75 MM, (INST. EM RAMAL DE DESCARGA, RAMAL DE ESG. SANITÁRIO, PRUMADA DE ESG. SANITÁRIO OU VENTILAÇÃO), INCL. CONEXÕES, CORTES E FIXAÇÕES, P/ PRÉDIOS. AF_10/2015	SINAPI	M	161,55	33,36	5.389,31
4.14.3.8	91796	(COMPOSIÇÃO REPRESENTATIVA) DO SERVIÇO DE INSTALAÇÃO DE TUBO DE PVC, SÉRIE NORMAL, ESGOTO PREDIAL, DN 150 MM (INSTALADO EM SUB-COLETOR AÉREO), INCLUSIVE CONEXÕES, CORTES E FIXAÇÕES, PARA PRÉDIOS. AF_10/2015	SINAPI	M	28,45	60,58	1.723,50
4.14.3.9	98102	CAIXA DE GORDURA SIMPLES, CIRCULAR, EM CONCRETO PRÉ-MOLDADO, DIÂMETRO INTERNO = 0,4 M, ALTURA INTERNA = 0,4 M. AF_05/2018	SINAPI	UN	5,00	90,46	452,30
4.14.3.10	99262	CAIXA ENTERRADA HIDRÁULICA RETANGULAR, EM ALVENARIA COM BLOCOS DE CONCRETO, DIMENSÕES INTERNAS: 0,8X0,8X0,6 M PARA REDE DE DRENAGEM. AF_05/2018	SINAPI	UN	17,00	497,11	8.450,87

EDITAL Nº 5113
RDC PRESENCIAL CPL Nº. 038/2019
PROCESSO Nº P927126/2019

FL. 113

4.14.3.11	COMP0332	CAIXA DE INSPEÇÃO EM ALVENARIA DE TIJOLO MACIÇO 60X60X60CM, REVESTIDA INTERNAMENTE COM BARRA LISA (CIMENTO E AREIA, TRAÇO 1:4) E=2,0CM, COM TAMPA PRÉ-MOLDADA DE CONCRETO E FUNDO DE CONCRETO 15MPA TIPO C - ESCAVAÇÃO E CONFEÇÃO	PRÓPRIA	UN	5,00	148,02	740,10
4.14.3.12	89709	RALO SIFONADO, PVC, DN 100 X 40 MM, JUNTA SOLDÁVEL, FORNECIDO E INSTALADO EM RAMAL DE DESCARGA OU EM RAMAL DE ESGOTO SANITÁRIO. AF_12/2014	SINAPI	UN	19,00	10,17	193,23
4.14.3.13	89707	CAIXA SIFONADA, PVC, DN 100 X 100 X 50 MM, JUNTA ELÁSTICA, FORNECIDA E INSTALADA EM RAMAL DE DESCARGA OU EM RAMAL DE ESGOTO SANITÁRIO. AF_12/2014	SINAPI	UN	22,00	26,91	592,02
4.14.3.14	89491	CAIXA SIFONADA, PVC, DN 150 X 185 X 75 MM, FORNECIDA E INSTALADA EM RAMAIS DE ENCAMINHAMENTO DE ÁGUA PLUVIAL. AF_12/2014	SINAPI	UN	2,00	55,51	111,02
4.14.3.15	95469	VASO SANITÁRIO SIFONADO CONVENCIONAL COM LOUÇA BRANCA - FORNECIMENTO E INSTALAÇÃO. AF_10/2016	SINAPI	UN	10,00	212,40	2.124,00
4.14.3.16	COMP0032	ASSENTO PLÁSTICO, UNIVERSAL, BRANCO, PARA VASO SANITÁRIO, TIPO CONVENCIONAL, INCEPA OU SIMILAR	PRÓPRIA	UN	6,00	46,62	279,72
4.14.3.17	72739	VASO SANITÁRIO INFANTIL SIFONADO, PARA VALVULA DE DESCARGA, EM LOUCA BRANCA, COM ACESSÓRIOS, INCLUSIVE ASSENTO PLÁSTICO, BOLSA DE BORRACHA PARA LIGACAO, TUBO PVC LIGACAO - FORNECIMENTO E INSTALACAO	SINAPI	UN	14,00	530,02	7.420,28
4.14.3.18	COMP0893	VÁLVULA DE DESCARGA CROMADA C/REGISTRO ACOPLADO DE 32 OU 40mm - FORNECIMENTO E INSTALAÇÃO	PRÓPRIA	UN	31,00	302,66	9.382,46
4.14.3.19	COMP0929	PORTA PAPEL METÁLICO - INSTALADO	PRÓPRIA	UN	24,00	35,84	860,16
4.14.3.20	COMP0034	PEÇAS DE APOIO DEFICIENTES C/TUBO INOX P/WC'S	PRÓPRIA	M	12,80	254,35	3.255,68
4.14.3.21	COMP0094	DUCHA PARA WC CROMADO - D=1/2" (INSTALADO)	PRÓPRIA	UN	6,00	115,08	690,48
4.14.3.22	99855	CORRIMÃO SIMPLES, DIÂMETRO EXTERNO = 1 1/2", EM AÇO GALVANIZADO. AF_04/2019_P	SINAPI	M	19,66	79,75	1.567,89
4.14.3.23	COMP0093	LAVATÓRIO DE CANTO LOUÇA BRANCA SUSPENSO, 40 X 30 CM OU EQUIVALENTE, INCLUSIVE SIFÃO TIPO GARRAFA EM PVC, VÁLVULA E ENGATE FLEXÍVEL 30CM EM PLÁSTICO E TORNEIRA CROMADA DE MESA - FORNECIMENTO E INSTALAÇÃO.	PRÓPRIA	UN	4,00	268,54	1.074,16
4.14.3.24	86904	LAVATÓRIO LOUÇA BRANCA SUSPENSO, 29,5 X 39CM OU EQUIVALENTE, PADRÃO POPULAR - FORNECIMENTO E INSTALAÇÃO. AF_12/2013	SINAPI	UN	5,00	133,36	666,80
4.14.3.25	86910	TORNEIRA CROMADA TUBO MÓVEL, DE PAREDE, 1/2" OU 3/4", PARA PIA DE COZINHA, PADRÃO MÉDIO - FORNECIMENTO E INSTALAÇÃO. AF_12/2013	SINAPI	UN	7,00	97,76	684,32
4.14.3.26	86882	SIFÃO DO TIPO GARRAFA/COPO EM PVC 1.1/4" X 1.1/2" - FORNECIMENTO E INSTALAÇÃO. AF_12/2013	SINAPI	UN	27,00	19,40	523,80

EDITAL Nº 5113
 RDC PRESENCIAL CPL Nº. 038/2019
 PROCESSO Nº P927126/2019

FL. 114

4.14.3.27	86913	TORNEIRA CROMADA 1/2" OU 3/4" PARA TANQUE, PADRÃO POPULAR - FORNECIMENTO E INSTALAÇÃO. AF_12/2013	SINAPI	UN	5,00	19,45	97,25
4.14.3.28	86901	CUBA DE EMBUTIR OVAL EM LOUÇA BRANCA, 35 X 50CM OU EQUIVALENTE - FORNECIMENTO E INSTALAÇÃO. AF_12/2013	SINAPI	UN	22,00	139,38	3.066,36
4.14.3.29	86906	TORNEIRA CROMADA DE MESA, 1/2" OU 3/4", PARA LAVATÓRIO, PADRÃO POPULAR - FORNECIMENTO E INSTALAÇÃO. AF_12/2013	SINAPI	UN	8,00	51,15	409,20
4.14.3.30	86937	CUBA DE EMBUTIR OVAL EM LOUÇA BRANCA, 35 X 50CM OU EQUIVALENTE, INCLUSO VÁLVULA EM METAL CROMADO E SIFÃO FLEXÍVEL EM PVC - FORNECIMENTO E INSTALAÇÃO. AF_12/2013	SINAPI	UN	7,00	176,89	1.238,23
4.14.3.31	COMP0031	CHUVEIRO PLÁSTICO (INSTALADO)	PRÓPRIA	UN	8,00	10,85	86,80
4.14.3.32	86919	TANQUE DE LOUÇA BRANCA COM COLUNA, 30L OU EQUIVALENTE, INCLUSO SIFÃO FLEXÍVEL EM PVC, VÁLVULA METÁLICA E TORNEIRA DE METAL CROMADO PADRÃO MÉDIO - FORNECIMENTO E INSTALAÇÃO. AF_12/2013	SINAPI	UN	1,00	829,75	829,75
4.14.3.33	86936	CUBA DE EMBUTIR DE AÇO INOXIDÁVEL MÉDIA, INCLUSO VÁLVULA TIPO AMERICANA E SIFÃO TIPO GARRAFA EM METAL CROMADO - FORNECIMENTO E INSTALAÇÃO. AF_12/2013	SINAPI	UN	18,00	340,89	6.136,02
4.14.3.34	86885	ENGATE FLEXÍVEL EM PLÁSTICO BRANCO, 1/2" X 40CM - FORNECIMENTO E INSTALAÇÃO. AF_12/2013	SINAPI	UN	57,00	9,75	555,75
4.14.3.35	COMP0897	PORTA SABÃO LÍQUIDO DE VIDRO (INSTALADO)	PRÓPRIA	UN	21,00	47,30	993,30
4.14.3.36	COMP0896	PORTA TOALHA DE PAPEL - METÁLICO (INSTALADO)	PRÓPRIA	UN	17,00	50,19	853,23
4.14.4	INSTALAÇÕES GLP						3.085,49
4.14.4.1	COMP1213	TUBO DE COBRE INCLUSIVE CONEXÕES D= 22mm (3/4") CLASSE E COM FITA ADESIVA ANTI-CORROSIVA PARA PROTEÇÃO DA TUBULAÇÃO	PRÓPRIA	M	12,92	102,94	1.329,98
4.14.4.2	COMP0976	ENVELOPE DE CONCRETO P/PROTEÇÃO DE TUBULAÇÃO ENTERRADA	PRÓPRIA	M	12,92	16,90	218,35
4.14.4.3	COMP1064	VÁLVULA DE ESFERA EM BRONZE Ø 3/4" - FORNECIMENTO E INSTALAÇÃO	PRÓPRIA	UN	6,00	70,54	423,24
4.14.4.4	92905	UNIÃO, EM FERRO GALVANIZADO, CONEXÃO ROSQUEADA, DN 20 (3/4"), INSTALADO EM RAMAIS E SUB-RAMAIS DE GÁS - FORNECIMENTO E INSTALAÇÃO. AF_12/2015	SINAPI	UN	3,00	32,76	98,28
4.14.4.5	92694	NIPLE, EM FERRO GALVANIZADO, CONEXÃO ROSQUEADA, DN 20 (3/4"), INSTALADO EM RAMAIS E SUB-RAMAIS DE GÁS - FORNECIMENTO E INSTALAÇÃO. AF_12/2015	SINAPI	UN	6,00	16,72	100,32
4.14.4.6	92692	NIPLE, EM FERRO GALVANIZADO, CONEXÃO ROSQUEADA, DN 15 (1/2"), INSTALADO EM RAMAIS E SUB-RAMAIS DE GÁS - FORNECIMENTO E INSTALAÇÃO. AF_12/2015	SINAPI	UN	3,00	10,48	31,44
4.14.4.7	92659	NIPLE, EM FERRO GALVANIZADO, CONEXÃO ROSQUEADA, DN 32 (1 1/4"), INSTALADO EM REDE DE	SINAPI	UN	1,00	23,69	23,69

EDITAL Nº 5113
 RDC PRESENCIAL CPL Nº. 038/2019
 PROCESSO Nº P927126/2019

FL. 115

		ALIMENTAÇÃO PARA SPRINKLER - FORNECIMENTO E INSTALAÇÃO. AF_12/2015						
4.14.4.8	COMP1059	TE DE REDUCAO DE FERRO GALVANIZADO, COM ROSCA BSP, DE 3/4" X 1/2" - FORNECIMENTO E INSTALAÇÃO	PRÓPRIA	UN	1,00	17,92	17,92	
4.14.4.9	COMP10099	LUVA DE REDUÇÃO AÇO GALV. D= 1 1/4X1/2" FORNECIMENTO E INSTALAÇÃO	PRÓPRIA	UN	1,00	27,36	27,36	
4.14.4.10	92953	LUVA DE REDUÇÃO, EM FERRO GALVANIZADO, 3/4" X 1/2", CONEXÃO ROSQUEADA, INSTALADO EM RAMAIS E SUB-RAMAIS DE GÁS - FORNECIMENTO E INSTALAÇÃO. AF_12/2015	SINAPI	UN	2,00	17,87	35,74	
4.14.4.11	92926	LUVA DE REDUÇÃO, EM FERRO GALVANIZADO, 1 1/4" X 1/2", CONEXÃO ROSQUEADA, INSTALADO EM REDE DE ALIMENTAÇÃO PARA HIDRANTE - FORNECIMENTO E INSTALAÇÃO. AF_12/2015	SINAPI	UN	1,00	33,95	33,95	
4.14.4.12	92698	JOELHO 45 GRAUS, EM FERRO GALVANIZADO, CONEXÃO ROSQUEADA, DN 15 (1/2"), INSTALADO EM RAMAIS E SUB-RAMAIS DE GÁS - FORNECIMENTO E INSTALAÇÃO. AF_12/2015	SINAPI	UN	3,00	15,50	46,50	
4.14.4.13	COMP10094	REGULADOR 1º ESTÁGIO C/ MANÔMETRO - FORNECIMENTO E INSTALAÇÃO	PRÓPRIA	UN	1,00	251,68	251,68	
4.14.4.14	85120	MANOMETRO 0 A 200 PSI (0 A 14 KGF/CM2), D = 50MM - FORNECIMENTO E COLOCACAO	SINAPI	UN	1,00	151,28	151,28	
4.14.4.15	COMP1052	MANGUEIRA FLEXÍVEL PARA GÁS (NORMATIZADA) COMPRIMENTO DE 1 M	PRÓPRIA	UN	2,00	22,04	44,08	
4.14.4.16	COMP1053	REGULADOR 2º ESTÁGIO C/ MANÔMETRO - FORNECIMENTO E INSTALAÇÃO	PRÓPRIA	UN	1,00	251,68	251,68	
4.14.5	INSTALAÇÕES DE COMBATE INCÊNDIO							31.364,23
4.14.5.1	83635	EXTINTOR INCENDIO TP PO QUIMICO 6KG - FORNECIMENTO E INSTALACAO	SINAPI	UN	6,00	308,89	1.853,34	
4.14.5.2	72554	EXTINTOR DE CO2 6KG - FORNECIMENTO E INSTALACAO	SINAPI	UN	2,00	880,80	1.761,60	
4.14.5.3	COMP1159	Tubo em ferro galvanizado com costura, classe média, dn 65 (2 1/2"), conexão rosqueada, instalado em rede de hidrantes, fornecimento e instalação.	PRÓPRIA	m	139,11	84,04	11.690,80	
4.14.5.4	72283	ABRIGO PARA HIDRANTE, 75X45X17CM, COM REGISTRO GLOBO ANGULAR 45º 2.1/2", ADAPTADOR STORZ 2.1/2", MANGUEIRA DE INCÊNDIO 15M, REDUÇÃO 2.1/2X1.1/2" E ESGUICHO EM LATÃO 1.1/2" - FORNECIMENTO E INSTALAÇÃO	SINAPI	UN	3,00	1.315,26	3.945,78	
4.14.5.5	COMP0972	TAMPAO STORZ 2.1/2" PARA HIDRANTE INCENDIO	PRÓPRIA	UN	3,00	128,54	385,62	
4.14.5.6	COMP1064	VÁLVULA DE ESFERA BRUTA EM BRONZE, BITOLA 3/4 " - FORNECIMENTO E INSTALAÇÃO	PRÓPRIA	UN	3,00	70,54	211,62	
4.14.5.7	99633	VÁLVULA DE RETENÇÃO VERTICAL, DE BRONZE, ROSCÁVEL, 3" - FORNECIMENTO E INSTALAÇÃO. AF_01/2019	SINAPI	UN	3,00	261,47	784,41	
4.14.5.8	97599	LUMINÁRIA DE EMERGÊNCIA - FORNECIMENTO E INSTALAÇÃO. AF_11/2017	SINAPI	UN	33,00	50,77	1.675,41	

EDITAL Nº 5113
 RDC PRESENCIAL CPL Nº. 038/2019
 PROCESSO Nº P927126/2019

FL. 116

4.14.5.9	84665	PINTURA ACRILICA PARA SINALIZAÇÃO HORIZONTAL EM PISO CIMENTADO	SINAPI	M2	8,00	22,19	177,52
4.14.5.10	COMP0127	SINALIZAÇÃO PINTADA NO PISO PARA EXTINTOR DE INCÊNDIO	PRÓPRIA	UN	2,00	53,34	106,68
4.14.5.11	COMP10104	CONJUNTO BOMBA CENTRIFUGA MOTOR TRIFASICO 5HP	PRÓPRIA	UN	1,00	3.086,71	3.086,71
4.14.5.12	COMP1126	FORNECIMENTO E INSTALAÇÃO DE PLACAS P/ HIDRANTE DE INCÊNDIO, EM PVC ANTI-CHAMAS.	PRÓPRIA	UN	3,00	25,70	77,10
4.14.5.13	COMP0533	FORNECIMENTO E INSTALAÇÃO DE PLACA DE SINALIZAÇÃO INDICATIVA DE ROTA DE FUGA, SAÍDA DE EMERGÊNCIA OU ESCADA (0,10 x 0,20)M EM PVC ANTICHAMAS	PRÓPRIA	UN	16,00	41,73	667,68
4.14.5.14	COMP1129	FORNECIMENTO E INSTALAÇÃO DE PLACAS P/ EXTINTOR DE INCÊNDIO, EM PVC ANTI-CHAMAS.	PRÓPRIA	UN	8,00	25,70	205,60
4.14.5.15	99625	VÁLVULA DE RETENÇÃO HORIZONTAL, DE BRONZE, ROSCÁVEL, 3" - FORNECIMENTO E INSTALAÇÃO. AF_01/2019	SINAPI	UN	3,00	405,42	1.216,26
4.14.5.16	99624	VÁLVULA DE RETENÇÃO HORIZONTAL, DE BRONZE, ROSCÁVEL, 2 1/2" - FORNECIMENTO E INSTALAÇÃO. AF_01/2019	SINAPI	UN	1,00	301,31	301,31
4.14.5.17	COMP1040	VÁLVULA DE FLUXO EM AÇO GALVANIZADO DE (2 1/2")	PRÓPRIA	UN	1,00	747,05	747,05
4.14.5.18	COMP1114	VÁLVULA DE SEGURANÇA E ALÍVIO DE PRESSÃO BRONZE DN 2", FORNECIMENTO E INSTALAÇÃO.	PRÓPRIA	UN	1,00	2.469,74	2.469,74
4.14.6	INSTALAÇÕES ELÉTRICAS						237.717,88
4.14.6.1	SE 75 KVA						22.835,37
4.14.6.1.1	COMP1034	SUBESTAÇÃO AÉREA DE 75 KVA/13.800-380/220V COM QUADRO DE MEDIÇÃO E PROTEÇÃO GERAL, INCLUSIVE MALHA DE ATERRAMENTO	PRÓPRIA	UN	1,00	22.835,37	22.835,37
4.14.6.2	CENTRO DE DISTRIBUIÇÃO						11.178,98
4.14.6.2.1	74131/004	QUADRO DE DISTRIBUIÇÃO DE ENERGIA DE EMBUTIR, EM CHAPA METÁLICA, PARA 18 DISJUNTORES TERMOMAGNÉTICOS MONOPOLARES, COM BARRAMENTO TRIFÁSICO E NEUTRO, FORNECIMENTO E INSTALAÇÃO	SINAPI	UN	1,00	487,68	487,68
4.14.6.2.2	74131/005	QUADRO DE DISTRIBUIÇÃO DE ENERGIA DE EMBUTIR, EM CHAPA METÁLICA, PARA 24 DISJUNTORES TERMOMAGNÉTICOS MONOPOLARES, COM BARRAMENTO TRIFÁSICO E NEUTRO, FORNECIMENTO E INSTALAÇÃO	SINAPI	UN	1,00	565,22	565,22
4.14.6.2.3	74131/007	QUADRO DE DISTRIBUIÇÃO DE ENERGIA DE EMBUTIR, EM CHAPA METÁLICA, PARA 40 DISJUNTORES TERMOMAGNÉTICOS MONOPOLARES, COM BARRAMENTO TRIFÁSICO E NEUTRO, FORNECIMENTO E INSTALAÇÃO	SINAPI	UN	1,00	919,71	919,71
4.14.6.2.4	COMP0049	QUADRO DE COMANDO DE BOMBAS - COMPLETO	PRÓPRIA	UN	2,00	381,80	763,60
4.14.6.2.5	COMP0999	QGBT - QUADRO DE DISTRIBUIÇÃO GERAL DE BAIXA TENSÃO (1,9X0,9X0,6).	PRÓPRIA	UN	1,00	8.442,77	8.442,77
4.14.6.3	DISJUNTORES						4.518,73
4.14.6.3.1	74130/001	DISJUNTOR TERMOMAGNÉTICO MONOPOLAR PADRÃO NEMA (AMERICANO) 10 A 30A 240V,	SINAPI	UN	81,00	14,38	1.164,78

EDITAL Nº 5113
 RDC PRESENCIAL CPL Nº. 038/2019
 PROCESSO Nº P927126/2019

FL. 117

FORNECIMENTO E INSTALACAO							
4.14.6.3.2	74130/004	DISJUNTOR TERMOMAGNETICO TRIPOLAR PADRAO NEMA (AMERICANO) 10 A 50A 240V, FORNECIMENTO E INSTALACAO	SINAPI	UN	7,00	93,84	656,88
4.14.6.3.3	74130/005	DISJUNTOR TERMOMAGNETICO TRIPOLAR PADRAO NEMA (AMERICANO) 60 A 100A 240V, FORNECIMENTO E INSTALACAO	SINAPI	UN	2,00	125,78	251,56
4.14.6.3.4	COMP1063	DISJUNTOR DIFERENCIAL DR 80A	PRÓPRIA	UN	1,00	297,85	297,85
4.14.6.3.5	COMP1067	DISJUNTOR BIPOLAR DR 16A-40A	PRÓPRIA	UN	2,00	174,01	348,02
4.14.6.3.6	COMP0042	DISPOSITIVO DE PROTEÇÃO CONTRA SURTOS DE TENSÃO - DPS's - 40 KA/440V	PRÓPRIA	UN	12,00	149,97	1.799,64
4.14.6.4	ELETRODUTOS E ACESSÓRIOS						38.856,87
4.14.6.4.1	91833	ELETRODUTO FLEXÍVEL CORRUGADO REFORÇADO, PVC, DN 20 MM (1/2"), PARA CIRCUITOS TERMINAIS, INSTALADO EM FORRO - FORNECIMENTO E INSTALAÇÃO. AF_12/2015	SINAPI	M	1.092,32	6,31	6.892,54
4.14.6.4.2	91855	ELETRODUTO FLEXÍVEL CORRUGADO REFORÇADO, PVC, DN 25 MM (3/4"), PARA CIRCUITOS TERMINAIS, INSTALADO EM PAREDE - FORNECIMENTO E INSTALAÇÃO. AF_12/2015	SINAPI	M	344,70	8,18	2.819,65
4.14.6.4.3	COMP0148	ELETRODUTO DE PVC ROSCÁVEL, D=1", INCLUSIVE CONEXÕES - FORNECIMENTO E INSTALAÇÃO E FIXAÇÃO	PRÓPRIA	M	222,16	24,11	5.356,28
4.14.6.4.4	COMP1189	ELETRODUTO PVC ROSC.INCL.CONEXÕES D= 40mm (1 1/4")	PRÓPRIA	M	217,27	28,04	6.092,25
4.14.6.4.5	COMP1195	ELETRODUTO PVC ROSC.INCL.CONEXÕES D=110mm (4")	PRÓPRIA	M	24,30	94,99	2.308,26
4.14.6.4.6	95750	ELETRODUTO DE AÇO GALVANIZADO, CLASSE LEVE, DN 25 MM (1??), APARENTE, INSTALADO EM PAREDE - FORNECIMENTO E INSTALAÇÃO. AF_11/2016_P	SINAPI	M	45,70	29,77	1.360,49
4.14.6.4.7	95752	ELETRODUTO DE AÇO GALVANIZADO, CLASSE SEMI PESADO, DN 40 MM (1 1/2), APARENTE, INSTALADO EM PAREDE - FORNECIMENTO E INSTALAÇÃO. AF_11/2016_P	SINAPI	M	29,50	49,37	1.456,42
4.14.6.4.8	83446	CAIXA DE PASSAGEM 30X30X40 COM TAMPA E DRENO BRITA	SINAPI	UN	8,00	167,16	1.337,28
4.14.6.4.9	COMP0308	CAIXA DE PASSAGEM 40X40X50 FUNDO BRITA COM TAMPA	PRÓPRIA	UN	11,00	177,02	1.947,22
4.14.6.4.10	95801	CONDULETE DE ALUMÍNIO, TIPO X, PARA ELETRODUTO DE AÇO GALVANIZADO DN 20 MM (3/4"), APARENTE - FORNECIMENTO E INSTALAÇÃO. AF_11/2016_P	SINAPI	UN	159,00	35,02	5.568,18
4.14.6.4.11	95802	CONDULETE DE ALUMÍNIO, TIPO X, PARA ELETRODUTO DE AÇO GALVANIZADO DN 25 MM (1"), APARENTE - FORNECIMENTO E INSTALAÇÃO. AF_11/2016_P	SINAPI	UN	95,00	39,14	3.718,30
4.14.6.5	CABOS E FIOS (CONDUTORES)						83.391,60
4.14.6.5.1	91926	CABO DE COBRE FLEXÍVEL ISOLADO, 2,5 MM², ANTI-CHAMA 450/750 V, PARA CIRCUITOS TERMINAIS - FORNECIMENTO E INSTALAÇÃO. AF_12/2015	SINAPI	M	10.484,95	2,91	30.511,20

EDITAL Nº 5113
 RDC PRESENCIAL CPL Nº. 038/2019
 PROCESSO Nº P927126/2019

FL. 118

4.14.6.5.2	91928	CABO DE COBRE FLEXÍVEL ISOLADO, 4 MM ² , ANTI-CHAMA 450/750 V, PARA CIRCUITOS TERMINAIS - FORNECIMENTO E INSTALAÇÃO. AF_12/2015	SINAPI	M	1.105,00	4,65	5.138,25
4.14.6.5.3	91930	CABO DE COBRE FLEXÍVEL ISOLADO, 6 MM ² , ANTI-CHAMA 450/750 V, PARA CIRCUITOS TERMINAIS - FORNECIMENTO E INSTALAÇÃO. AF_12/2015	SINAPI	M	2.060,60	6,35	13.084,81
4.14.6.5.4	92979	CABO DE COBRE FLEXÍVEL ISOLADO, 10 MM ² , ANTI-CHAMA 450/750 V, PARA DISTRIBUIÇÃO - FORNECIMENTO E INSTALAÇÃO. AF_12/2015	SINAPI	M	364,10	6,69	2.435,83
4.14.6.5.5	92982	CABO DE COBRE FLEXÍVEL ISOLADO, 16 MM ² , ANTI-CHAMA 0,6/1,0 KV, PARA DISTRIBUIÇÃO - FORNECIMENTO E INSTALAÇÃO. AF_12/2015	SINAPI	M	82,20	11,08	910,78
4.14.6.5.6	92984	CABO DE COBRE FLEXÍVEL ISOLADO, 25 MM ² , ANTI-CHAMA 0,6/1,0 KV, PARA DISTRIBUIÇÃO - FORNECIMENTO E INSTALAÇÃO. AF_12/2015	SINAPI	M	97,30	18,40	1.790,32
4.14.6.5.7	92988	CABO DE COBRE FLEXÍVEL ISOLADO, 50 MM ² , ANTI-CHAMA 0,6/1,0 KV, PARA DISTRIBUIÇÃO - FORNECIMENTO E INSTALAÇÃO. AF_12/2015	SINAPI	M	291,90	34,59	10.096,82
4.14.6.5.8	92990	CABO DE COBRE FLEXÍVEL ISOLADO, 70 MM ² , ANTI-CHAMA 0,6/1,0 KV, PARA DISTRIBUIÇÃO - FORNECIMENTO E INSTALAÇÃO. AF_12/2015	SINAPI	M	98,80	47,30	4.673,24
4.14.6.5.9	92996	CABO DE COBRE FLEXÍVEL ISOLADO, 150 MM ² , ANTI-CHAMA 0,6/1,0 KV, PARA DISTRIBUIÇÃO - FORNECIMENTO E INSTALAÇÃO. AF_12/2015	SINAPI	M	148,20	99,53	14.750,35
4.14.6.6	ELETROCALHAS						10.874,78
4.14.6.6.1	COMP1036	DUTO PERFURADO - ELETROCALHA CHAPA DE AÇO (50X50)mm	PRÓPRIA	M	22,10	71,18	1.573,08
4.14.6.6.2	COMP1049	DUTO PERFURADO - ELETROCALHA DE CHAPA DE AÇO (50X75)mm	PRÓPRIA	M	18,70	77,26	1.444,76
4.14.6.6.3	COMP1048	DUTO PERFURADO - ELETROCALHA CHAPA DE AÇO (75X75)mm	PRÓPRIA	M	11,50	76,65	881,48
4.14.6.6.4	COMP0593	DUTO PERFURADO - ELETROCALHA DE CHAPA DE AÇO (50X100)mm	PRÓPRIA	M	36,60	91,98	3.366,47
4.14.6.6.5	COMP1047	DUTO PERFURADO - ELETROCALHA CHAPA DE AÇO (100X100)mm	PRÓPRIA	M	5,50	114,66	630,63
4.14.6.6.6	COMP1141	DUTO PERFURADO - ELETROCALHA CHAPA DE AÇO (150X50)mm	PRÓPRIA	M	5,60	85,54	479,02
4.14.6.6.7	COMP1135	DUTO PERFURADO - ELETROCALHA CHAPA DE AÇO (200x50)mm	PRÓPRIA	M	11,90	83,91	998,53
4.14.6.6.8	COMP1140	DUTO PERFURADO - ELETROCALHA CHAPA DE AÇO (300X75)mm	PRÓPRIA	M	4,40	82,10	361,24
4.14.6.6.9	COMP1139	DUTO PERFURADO - ELETROCALHA CHAPA DE AÇO (500X50)mm	PRÓPRIA	M	4,50	115,66	520,47
4.14.6.6.10	91170	FIXAÇÃO DE TUBOS HORIZONTAIS DE PVC, CPVC OU COBRE DIÂMETROS MENORES OU IGUAIS A 40 MM OU ELETROCALHAS ATÉ 150MM DE LARGURA, COM ABRAÇADEIRA METÁLICA RÍGIDA TIPO D 1/2?, FIXADA EM PERFILADO EM LAJE. AF_05/2015	SINAPI	M	127,00	2,14	271,78

EDITAL Nº 5113
 RDC PRESENCIAL CPL Nº. 038/2019
 PROCESSO Nº P927126/2019

FL. 119

4.14.6.6.11	COMP1137	TALA PLANA PERFURADA 50MM	PRÓPRIA	un	38,00	9,14	347,32
4.14.6.7	ILUMINAÇÃO E TOMADAS						66.061,55
4.14.6.7.1	92004	TOMADA MÉDIA DE EMBUTIR (2 MÓDULOS), 2P+T 10 A, INCLUINDO SUPORTE E PLACA - FORNECIMENTO E INSTALAÇÃO. AF_12/2015	SINAPI	UN	215,00	45,72	9.829,80
4.14.6.7.2	92005	TOMADA MÉDIA DE EMBUTIR (2 MÓDULOS), 2P+T 20 A, INCLUINDO SUPORTE E PLACA - FORNECIMENTO E INSTALAÇÃO. AF_12/2015	SINAPI	UN	19,00	50,33	956,27
4.14.6.7.3	92022	INTERRUPTOR SIMPLES (1 MÓDULO) COM 1 TOMADA DE EMBUTIR 2P+T 10 A, SEM SUPORTE E SEM PLACA - FORNECIMENTO E INSTALAÇÃO. AF_12/2015	SINAPI	UN	63,00	34,07	2.146,41
4.14.6.7.4	97586	LUMINÁRIA TIPO CALHA, DE SOBREPOR, COM 2 LÂMPADAS TUBULARES DE 36 W - FORNECIMENTO E INSTALAÇÃO. AF_11/2017	SINAPI	UN	152,00	107,85	16.393,20
4.14.6.7.5	97585	LUMINÁRIA TIPO CALHA, DE SOBREPOR, COM 2 LÂMPADAS TUBULARES DE 18 W - FORNECIMENTO E INSTALAÇÃO. AF_11/2017	SINAPI	UN	15,00	80,29	1.204,35
4.14.6.7.6	COMP1121	LUMINÁRIA DE PISO MÓVEL 70W, CORPO EM ALUMÍNIO, REFLETOR EM ALUMÍNIO ANODIZADO COM PROTETOR DE VIDRO EM GRADE DE ALUMÍNIO	PRÓPRIA	UN	9,00	213,48	1.921,32
4.14.6.7.7	COMP0915	ARANDELA PARA LÂMPADA INCANDESCENTE 60W EM ALUMÍNIO ANODIZADO E PINTADO POR PROCESSO ELETROSTÁTICO COM REFLETOR EM ALUMÍNIO ANODIZADO ALTO BRILHO	PRÓPRIA	UN	20,00	159,26	3.185,20
4.14.6.7.8	COMP10097	LUMINÁRIA 1 PÉTALA EM POSTE DE CONCRETO CIRCULAR H=12M, ALTURA LIVRE 10,20M, LÂMPADA VAPOR METÁLICO DE 400W, INCLUSIVE O POSTE	PRÓPRIA	UN	4,00	3.040,50	12.162,00
4.14.6.7.9	COMP10096	LUMINÁRIA 2 PÉTALAS EM POSTE DE CONCRETO CIRCULAR H=12M, ALTURA LIVRE 10,20M, LÂMPADA VAPOR METÁLICO DE 400W, INCLUSIVE O POSTE	PRÓPRIA	UN	5,00	3.652,60	18.263,00
4.14.7	INSTALAÇÕES DE CLIMATIZAÇÃO (DRENO)						3.241,30
4.14.7.1	91785	(COMPOSIÇÃO REPRESENTATIVA) DO SERVIÇO DE INSTALAÇÃO DE TUBOS DE PVC, SOLDÁVEL, ÁGUA FRIA, DN 25 MM (INSTALADO EM RAMAL, SUB-RAMAL, RAMAL DE DISTRIBUIÇÃO OU PRUMADA), INCLUSIVE CONEXÕES, CORTES E FIXAÇÕES, PARA PRÉDIOS. AF_10/2015	SINAPI	M	92,45	35,06	3.241,30
4.14.8	INSTALAÇÕES DE CABEAMENTO ESTRUTURADO						53.270,72
4.14.8.1	EQUIPAMENTOS PASSIVOS						11.636,65
4.14.8.1.1	98302	PATCH PANEL 24 PORTAS, CATEGORIA 6 - FORNECIMENTO E INSTALAÇÃO. AF_03/2018	SINAPI	UN	3,00	707,76	2.123,28
4.14.8.1.2	COMP0979	BLOCO IDC-100 PARES INTERNO, IDC-IDC, PADRÃO 19"	PRÓPRIA	UN	1,00	421,79	421,79
4.14.8.1.3	COMP0985	ORGANIZADOR DE CABOS HORIZONTAL, ABERTO, PADRÃO RACK 19"	PRÓPRIA	UN	7,00	54,18	379,26

EDITAL Nº 5113
 RDC PRESENCIAL CPL Nº. 038/2019
 PROCESSO Nº P927126/2019

FL. 120

4.14.8.1.4	COMP0145	RACK 19"X9U PARA ABRIGAR EQUIPAMENTOS DA REDE ESTRUTURADA - FORNECIMENTO E INSTALAÇÃO	PRÓPRIA	UN	3,00	2.268,26	6.804,78
4.14.8.1.5	COMP1125	GUIA DE CABOS - RACK 19"	PRÓPRIA	UN	4,00	40,16	160,64
4.14.8.1.6	COMP10095	BANDEJA DESLIZANTE PARA RACK 19"	PRÓPRIA	UN	2,00	209,73	419,46
4.14.8.1.7	COMP0039	ATERRAMENTO COMPLETO C/ HASTE COPPERWELD 5/8"X 3M	PRÓPRIA	UN	3,00	374,25	1.122,75
4.14.8.1.8	96974	CORDOALHA DE COBRE NU 50 MM², NÃO ENTERRADA, COM ISOLADOR - FORNECIMENTO E INSTALAÇÃO. AF_12/2017	SINAPI	M	3,98	51,43	204,69
4.14.8.2	CABOS EM PAR TRANÇADOS						20.137,91
4.14.8.2.1	COMP1037	CABO LÓGICO 4 PARES, CATEGORIA 5 UTP	PRÓPRIA	M	1.289,69	12,23	15.772,91
4.14.8.2.2	COMP1038	CABO LOGICO/VIDEO COAXIAL 50 (OHMS)	PRÓPRIA	M	375,00	11,64	4.365,00
4.14.8.3	CABOS DE CONEXÃO						647,68
4.14.8.3.1	COMP0986	PATCH CABLE RJ45/RJ45 - 2,5M	PRÓPRIA	UN	32,00	20,24	647,68
4.14.8.4	TOMADAS						2.148,48
4.14.8.4.1	98307	TOMADA DE REDE RJ45 - FORNECIMENTO E INSTALAÇÃO. AF_03/2018	SINAPI	UN	32,00	45,82	1.466,24
4.14.8.4.2	COMP0390	TOMADA LÓGICA FÊMEA RJ-45, INCLUSO SUPORTE E PLACA - FORNECIMENTO E INSTALAÇÃO	PRÓPRIA	UN	13,00	52,48	682,24
4.14.8.5	CAIXAS E ACESSÓRIOS						1.261,38
4.14.8.5.1	83446	CAIXA DE PASSAGEM 30X30X40 COM TAMPA E DRENO BRITA	SINAPI	UN	4,00	167,16	668,64
4.14.8.5.2	COMP1066	CAIXA DE PASSAGEM PVC 4X2" - FORNECIMENTO E INSTALACAO	PRÓPRIA	UN	29,00	7,81	226,49
4.14.8.5.3	COMP0132	CAIXA DE PASSAGEM COM TAMPA PARAFUSADA 200X200X100mm	PRÓPRIA	UN	5,00	73,25	366,25
4.14.8.6	ELETRODUTOS E ACESSÓRIOS						17.438,62
4.14.8.6.1	COMP1036	DUTO PERFURADO - ELETROCALHA CHAPA DE AÇO (50X50)mm	PRÓPRIA	M	72,25	71,18	5.142,76
4.14.8.6.2	COMP0148	ELETRODUTO DE PVC ROSCÁVEL, D=1", INCLUSIVE CONEXÕES - FORNECIMENTO E INSTALAÇÃO E FIXAÇÃO	PRÓPRIA	M	346,09	24,11	8.344,23
4.14.8.6.3	COMP0308	CAIXA DE PASSAGEM 40X40X50 FUNDO BRITA COM TAMPA	PRÓPRIA	UN	18,00	177,02	3.186,36
4.14.8.6.4	COMP0593	DUTO PERFURADO - ELETROCALHA DE CHAPA DE AÇO (50X100)mm	PRÓPRIA	M	8,32	91,98	765,27
4.14.9	SISTEMA DE EXAUSTÃO MECÂNICA						7.180,71
4.14.9.1	COMP1168	COIFA EM AÇO INOX ESCOVADO AISI 304, COM FILTROS INERCIAIS, DESCARGA VERTICAL SUPERIOR COM DIAM = 30CM, EXAUSTOR, DUTO CHAPEU CHINÊS, FILTRO, DIM= 1400X1200MM E H=600MM.	PRÓPRIA	un	1,00	7.180,71	7.180,71
4.14.10	SISTEMA DE PROTEÇÃO CONTRA DESCARGAS ATMOSFÉRICAS (SPDA)						33.071,94
4.14.10.1	COMP10093	PARA-RAIOS TIPO FRANKLIN - CABO E SUPORTE ISOLADOR	PRÓPRIA	UN	1,00	152,73	152,73
4.14.10.2	COMP0970	VERGALHÃO ROSCA TOTAL DE 3/8"	PRÓPRIA	M	38,00	10,30	391,40
4.14.10.3	72271	CONECTOR PARAFUSO FENDIDO ?SPLIT-BOLT? - PARA CABO DE 16MM2 - FORNECIMENTO E INSTALACAO	SINAPI	UN	15,00	13,31	199,65

EDITAL Nº 5113
RDC PRESENCIAL CPL Nº. 038/2019
PROCESSO Nº P927126/2019

FL. 121

4.14.10.4	COMP1065	BUCHA DE NYLON, DIAMETRO DO FURO 8 MM, COMPRIMENTO 40 MM, COM PARAFUSO DE ROSCA SOBERBA, CABECA CHATA, FENDA SIMPLES, 4,8 X 50 MM	PRÓPRIA	UN	22,00	2,24	49,28
4.14.10.5	COMP0547	PRESILHA DE LATÃO PARA CABO 35mm ²	PRÓPRIA	UN	22,00	2,17	47,74
4.14.10.6	COMP0913	ESCAVAÇÃO MECÂNICA SOLO DE 1A CAT. PROF. ATÉ 2.00m	PRÓPRIA	M3	36,36	8,40	305,42
4.14.10.7	COMP0039	ATERRAMENTO COMPLETO C/ HASTE COPPERWELD 5/8"X 3M	PRÓPRIA	UN	16,00	374,25	5.988,00
4.14.10.8	96973	CORDOALHA DE COBRE NU 35 MM ² , NÃO ENTERRADA, COM ISOLADOR - FORNECIMENTO E INSTALAÇÃO. AF_12/2017	SINAPI	M	311,19	40,62	12.640,54
4.14.10.9	96974	CORDOALHA DE COBRE NU 50 MM ² , NÃO ENTERRADA, COM ISOLADOR - FORNECIMENTO E INSTALAÇÃO. AF_12/2017	SINAPI	M	243,44	51,43	12.520,12
4.14.10.10	98111	CAIXA DE INSPEÇÃO PARA ATERRAMENTO, CIRCULAR, EM POLIETILENO, DIÂMETRO INTERNO = 0,3 M. AF_05/2018	SINAPI	UN	16,00	23,31	372,96
4.14.10.11	72263	TERMINAL OU CONECTOR DE PRESSAO - PARA CABO 50MM ² - FORNECIMENTO E INSTALACAO	SINAPI	UN	18,00	22,45	404,10
5	SERVIÇOS FINAIS						8.245,07
5.1	COMP0564	LIMPEZA FINAL DA OBRA	PRÓPRIA	M2	2.545,86	2,66	6.771,99
5.2	COMP1338	PLACA DE INAUGURAÇÃO EM AÇO INOX 45X35CM - FORNECIMENTO E MONTAGEM	PRÓPRIA	UN	1,00	1.473,08	1.473,08
VALOR TOTAL:							4.148.212,12
QUATRO MILHÕES, CENTO E QUARENTA E OITO MIL, DUZENTOS E DOZE REAIS E DOZE CENTAVOS							

EDITAL Nº 5113
RDC PRESENCIAL CPL Nº. 038/2019
PROCESSO Nº P927126/2019

FL. 122

ANEXO XIV
JUSTIFICATIVA DA NÃO PARTICIPAÇÃO DE EMPRESA NA FORMA DE COOPERATIVA

O Município de Fortaleza vem por meio deste, apresentar justificativa acerca da não participação de Empresas enquadradas como Cooperativa no presente procedimento licitatório.

Destacamos o disposto no Termo de Conciliação Judicial firmado entre a União Federal e o Ministério Público do Trabalho, ocorrido na Ação Civil Pública nº 01082-2002-020-10-00-0, no qual a União Federal se compromete a não mais contratar cooperativas que atuem em atividades como serviços de limpeza, conservação e manutenção de prédios, de equipamentos, de veículos e instalações, dentre outros.

Na mesma linha caminha o entendimento do Tribunal de Contas da União ao autorizar a vedação à participação de cooperativas no certame quando houver subordinação entre os profissionais alocados para a execução dos serviços e a cooperativa (*Acórdão nº 2221/2013 – Plenário, TC 029.289/2009-0, relator Ministro José Múcio Monteiro, 21.8.2013; Acórdão nº 975/2005 – Segunda Câmara; Acórdão nº 1815/2003 – Plenário; Acórdão nº 307/2004 – Plenário que culminaram com a publicação da Súmula nº 281 do TCU*), como é o caso da presente contratação.

Atestamos, por fim, que permitir a participação das mesmas representaria desrespeitar o Princípio Constitucional da Eficiência, previsto no Artigo 37 da Constituição Federal de 1988, considerando que todo e qualquer procedimento referente ao contrato, aos aditivos e pagamentos necessitariam obrigatoriamente da assinatura, e consequente anuência, de todos os cooperados dificultando, ou até impossibilitando, a célere execução do objeto pretendido.

EDITAL Nº 5113
RDC PRESENCIAL CPL Nº. 038/2019
PROCESSO Nº P927126/2019

FL. 123

ANEXO XV
JUSTIFICATIVA DA LIMITAÇÃO NO NÚMERO DE CONSORCIADOS

O Município de Fortaleza vem por meio deste apresentar justificativa acerca da limitação estabelecida para o número de componentes que fazem parte dos Consórcios participantes do presente procedimento licitatório.

Destaca-se, por oportuno, que não há na legislação vigente dispositivo que vede a restrição ao número de consorciados e, até mesmo, a proibição da participação de consórcios, portanto, a conveniência de admitir, em procedimento licitatório, a participação dos mesmos e a quantidade de componentes, é decisão meramente discricionária da Administração, conforme artigo 51 do Decreto n.º 7.581/2011.

Dessa forma, em cada caso concreto se vislumbra a possibilidade da participação ou não de consórcios e, da mesma forma, a definição da quantidade de componentes existentes nestes, devendo a administração decidir, com base no interesse público e na vantajosidade para a mesma, qual será a formatação do edital.

A decisão desta Secretaria de limitar a 02 (duas) a quantidade de componentes dos Consórcios no presente edital decorreu das análises técnicas prévias à licitação, tendo por base que a permissão indiscriminada de consorciados põe em risco a competitividade do processo, já que um consórcio poderia reunir ilimitadas empresas com experiência profissional para tanto, podendo reduzir drasticamente o número de participantes no certame. A limitação evita, também, o fracionamento excessivo das responsabilidades, favorecendo a eficiência e a qualidade do serviço, e facilitando a fiscalização da contratação pela Administração.

Ressaltamos por fim, que o Tribunal de Contas da União no Acórdão nº 745/2017, bem como, no Acórdão nº 1404/2004 já se posicionou sobre o tema informando que *'não existe ilegalidade no termo de referência com relação a fixação em três o número máximo de empresas participantes em consórcio, uma vez que o dispositivo legal não veda tal fixação.'* Da mesma forma, o Tribunal de Contas do Estado na Representação 706.931 informa que cabe a Administração, através da sua discricionariedade, *'decidir acerca da melhor forma e condições para o atendimento ao interesse público.'*

EDITAL Nº 5113
RDC PRESENCIAL CPL Nº. 038/2019
PROCESSO Nº P927126/2019

FL. 124

ANEXO XVI
MODELO MERAMENTE SUGESTIVO DE DECLARAÇÃO DE MICROEMPRESA E EMPRESA DE PEQUENO PORTE

DECLARAÇÃO

(Nome /razão social) _____,
Inscrita no CNPJ nº _____, por intermédio de seu representante legal o(a)
Sr(a) _____, portador(a) da Carteira de Identidade
nº _____ e inscrito(a) sob o CPF nº _____, DECLARA, sob as
sanções administrativas cabíveis e sob as penas da lei, ser:

Microempresa

Empresa de Pequeno Porte.

Indicar/detalhar a existência de restrição da documentação exigida para fins de habilitação (art. 30, § 4º. do Decreto 13.735 de 18 de janeiro de 2016).

Nos termos da legislação vigente, não possuindo nenhum dos impedimentos previstos no § 4 do artigo 3º. da Lei Complementar nº 123/06.

Fortaleza, _____ de _____ de _____.

(Representante Legal da)

EDITAL Nº 5113
RDC PRESENCIAL CPL Nº. 038/2019
PROCESSO Nº P927126/2019

FL. 125

ANEXO XVII
DECLARAÇÃO DE VISITA TÉCNICA OU DECLARAÇÃO DE RESPONSABILIDADE

(nome/ razão social) _____, com sede à _____, na cidade de _____, Estado de _____, inscrita no CNPJ nº _____, por intermédio de seu Representante o(a) Sr(a) _____, portador(a) da Carteira de Identidade nº _____, CPF nº _____ e devidamente inscrito no CREA sob o nº _____
DECLARA, para todos os fins, que visitou o local onde será realizada a **CONTRATAÇÃO DE EMPRESA (S) ESPECIALIZADA (S) PARA CONSTRUÇÃO DE 01 (UM) CENTRO DE EDUCAÇÃO INFANTIL - CEI, NO BAIRRO CAIS DO PORTO, NO MUNICÍPIO DE FORTALEZA – CE**, que conhece e considera compatível o Projeto Básico e os componentes do instrumento convocatório e que possui todas as informações relativas à sua execução. Declara, ainda, que não alegará posteriormente o desconhecimento de fatos evidentes à época da vistoria para solicitar qualquer alteração na vigência e no valor do contrato que vier a ser celebrado, caso seja a empresa vencedora.

Fortaleza, _____ de _____ de _____.

(Nome e carimbo do representante legal)

Servidor da Prefeitura Municipal de Fortaleza

OU

(Emitir em papel timbrado da empresa.)

Pela presente declaramos, sob as penalidades da lei, que a (nome/ razão social) _____, com sede à _____, na cidade de _____, Estado de _____, inscrita no CNPJ nº _____, por intermédio de seu Representante o(a) Sr(a) _____, portador(a) da Carteira de Identidade nº _____, CPF nº _____ e devidamente inscrito no CREA sob o nº _____, tem pleno conhecimento das condições e peculiaridades inerentes à natureza dos serviços objeto da licitação, **DECLINANDO DA VISITA** prevista no item 8.4.2.2. do Edital, assumindo total responsabilidade por esse fato e que não se utilizará deste para quaisquer questionamentos futuros de aspectos técnicos ou financeiros com a Prefeitura Municipal de Fortaleza.

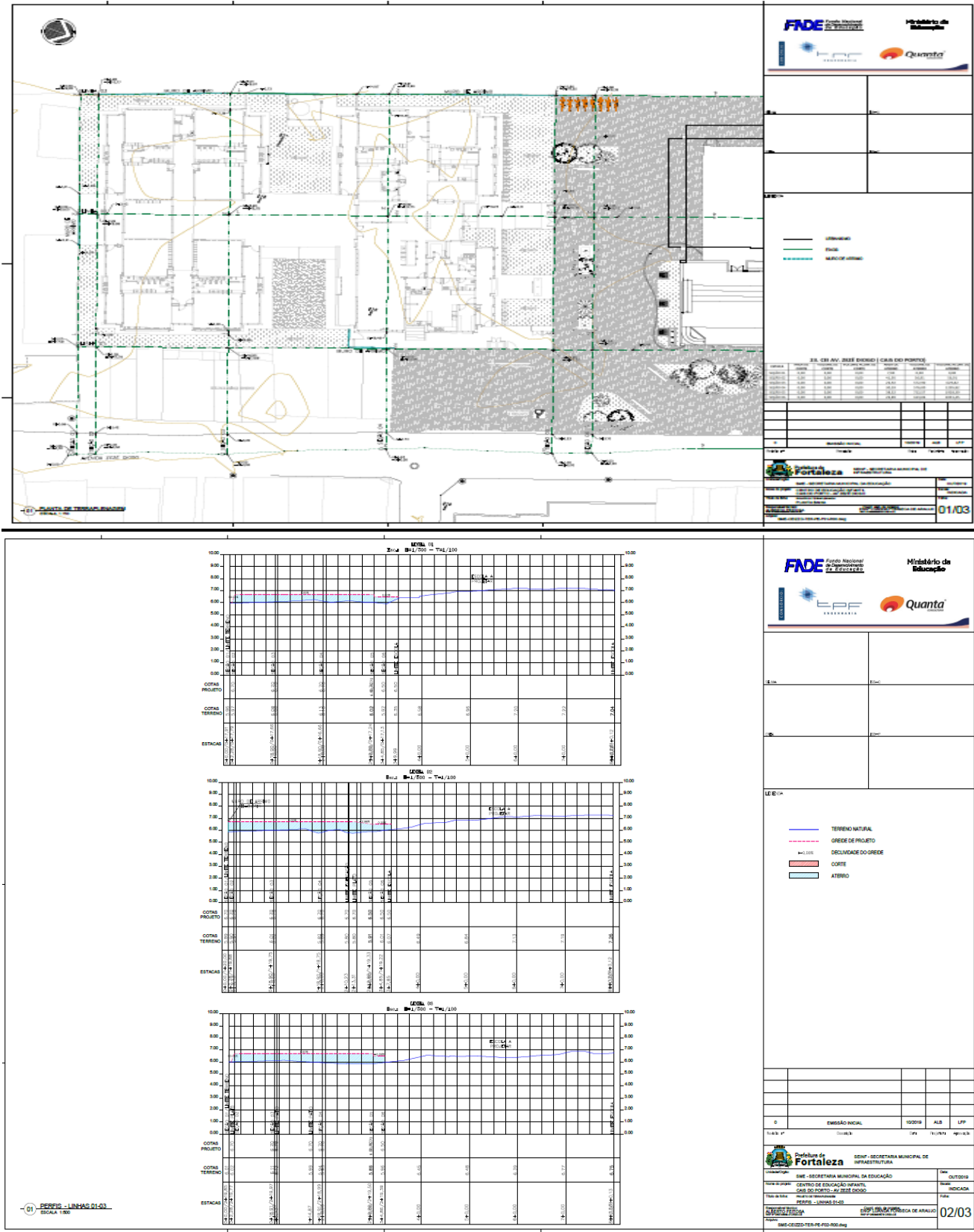
Fortaleza, _____ de _____ de _____.

(Nome e carimbo do representante legal)

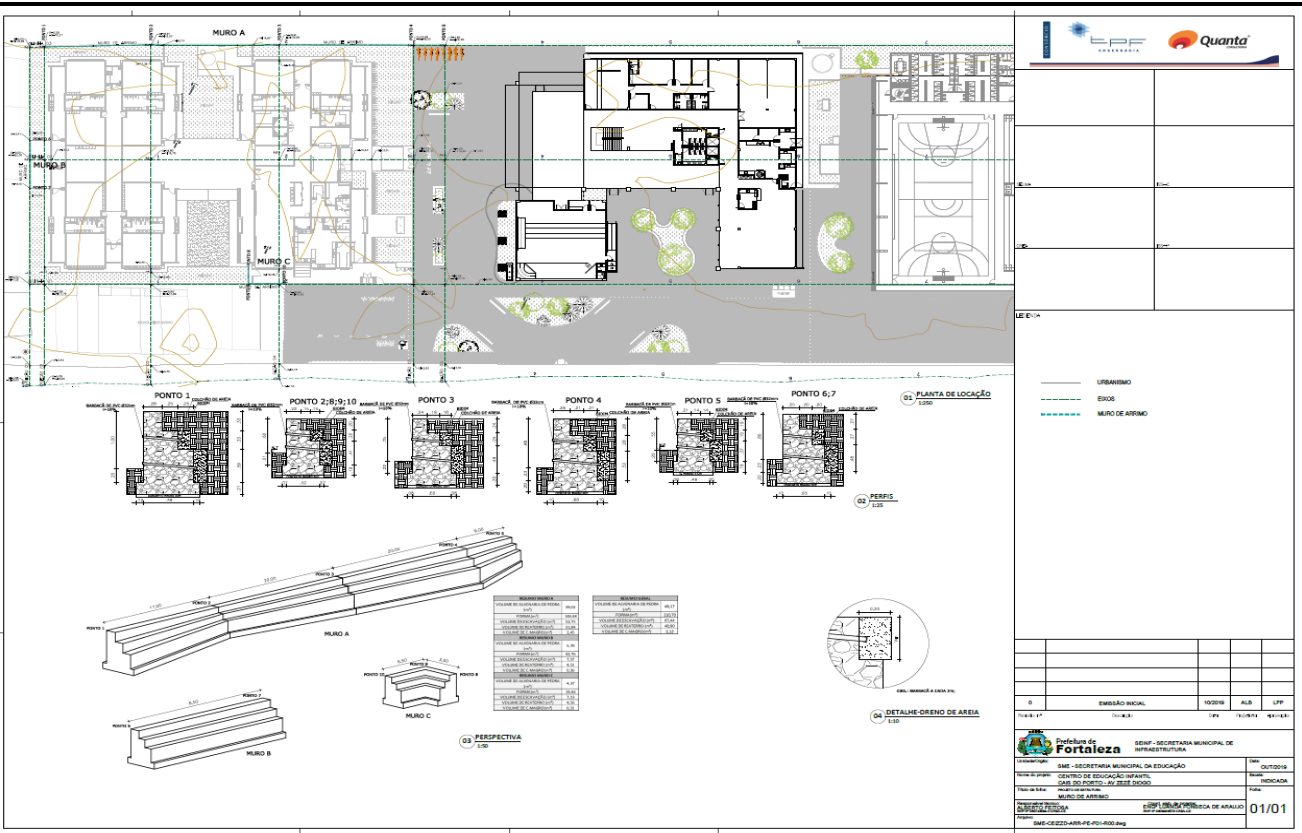
EDITAL Nº 5113
RDC PRESENCIAL CPL Nº. 038/2019
PROCESSO Nº P927126/2019

FL. 126

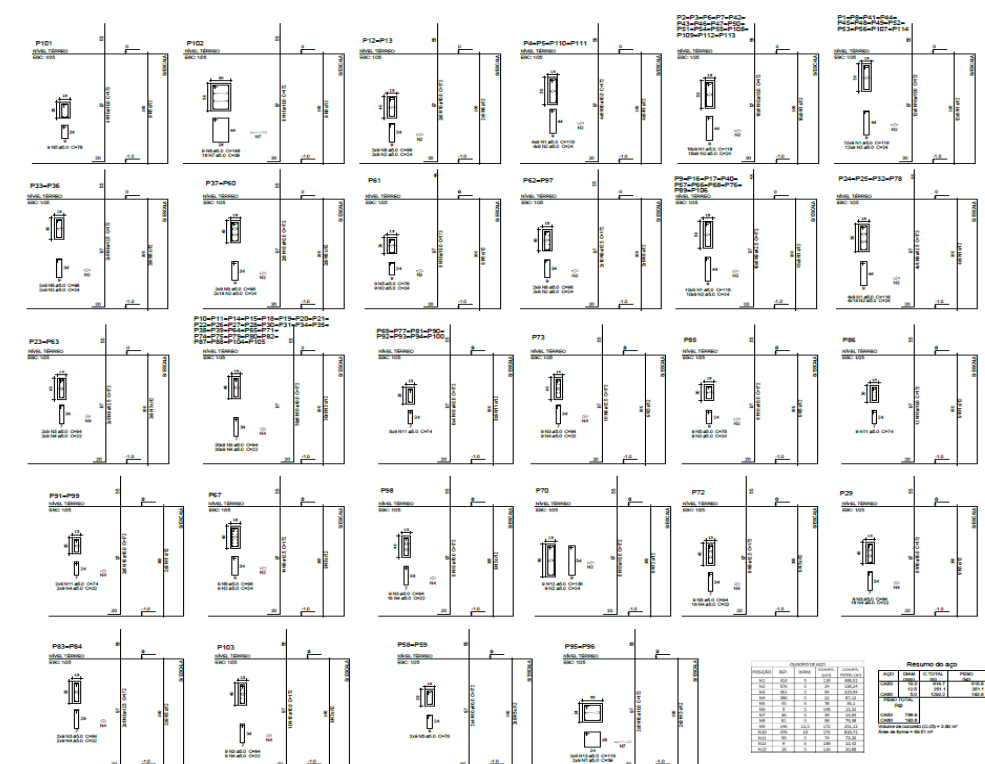
ANEXO XVIII
PEÇAS GRÁFICAS



EDITAL Nº 5113
RDC PRESENCIAL CPL Nº. 038/2019
PROCESSO Nº P927126/2019



EDITAL Nº 5113
RDC PRESENCIAL CPL Nº. 038/2019
PROCESSO Nº P927126/2019




NOTAS GERAIS :

1. Unidades em centímetro, exceto quando especificado o contrário;
2. Concreto com Fck=25 MPa;
3. Cobrimento adequado para arranque dos pilares = 3 cm;

Resumo do app

APP	Área	Volume	Outros
P101	1.100,00	1.100,00	
P102	1.100,00	1.100,00	
P103	1.100,00	1.100,00	
TOTAL	3.300,00	3.300,00	



Planta da Cobertura - Coleta

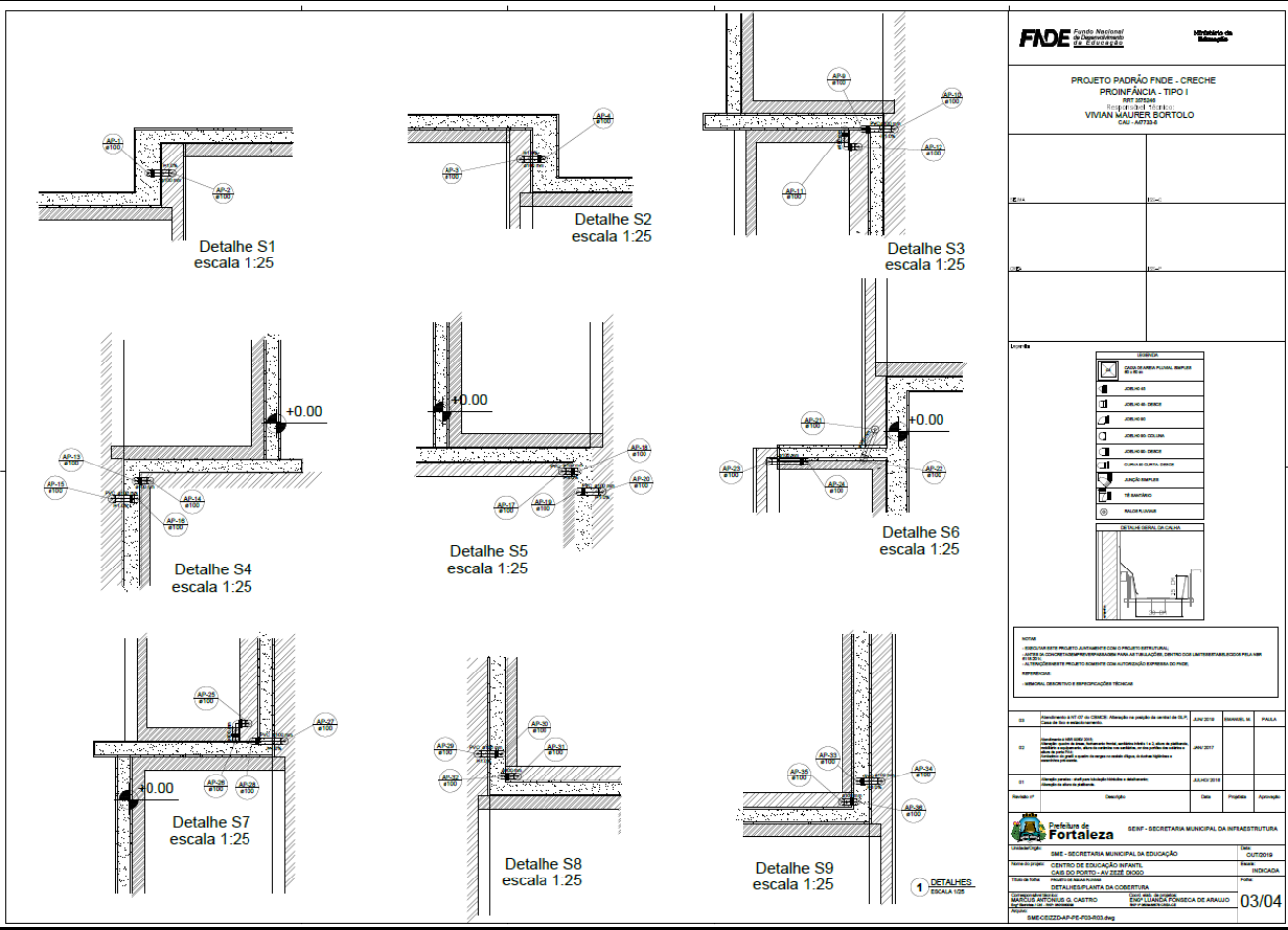
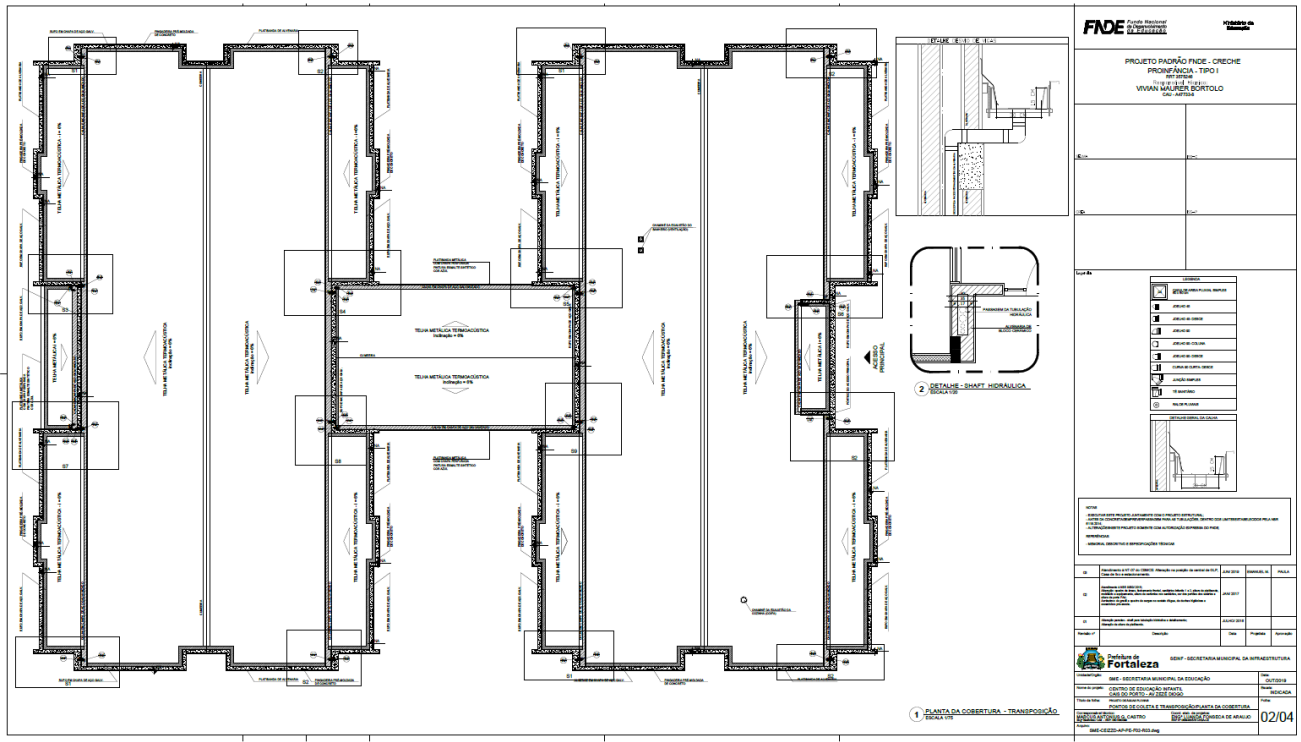
Detalhe - Short Hidráulica

Legenda

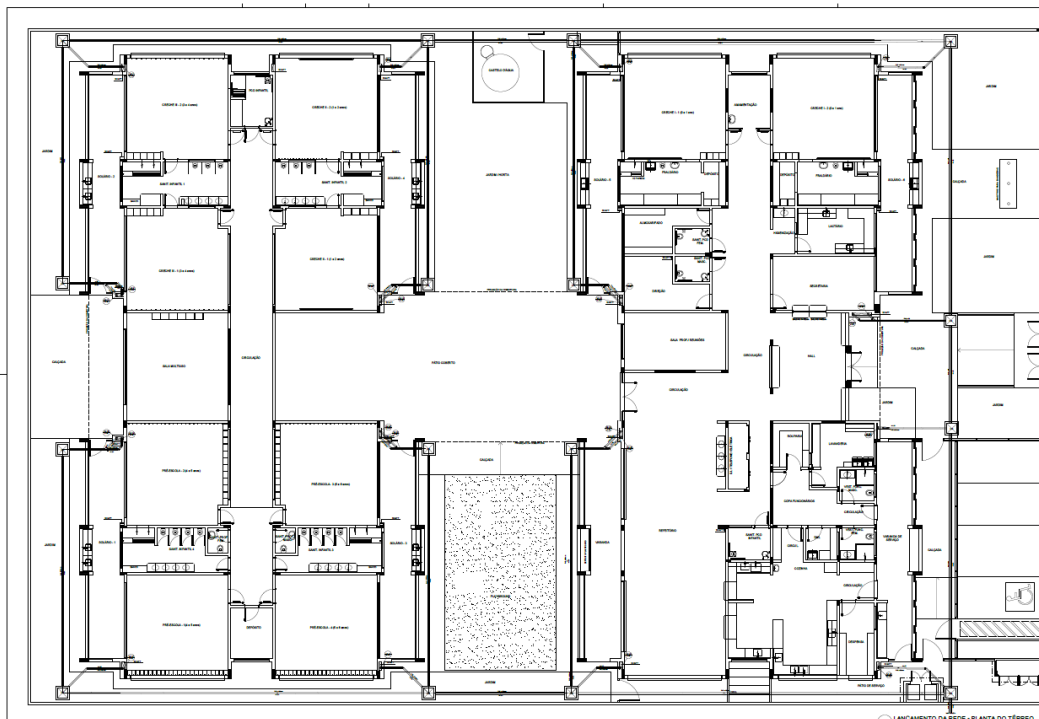
Índice	Descrição
1	Alvenaria
2	Concreto
3	Revestimento
4	Acabamento
5	Outros

Planta da Cobertura - Coleta

EDITAL Nº 5113
RDC PRESENCIAL CPL Nº. 038/2019
PROCESSO Nº P927126/2019



EDITAL Nº 5113
RDC PRESENCIAL CPL Nº. 038/2019
PROCESSO Nº P927126/2019

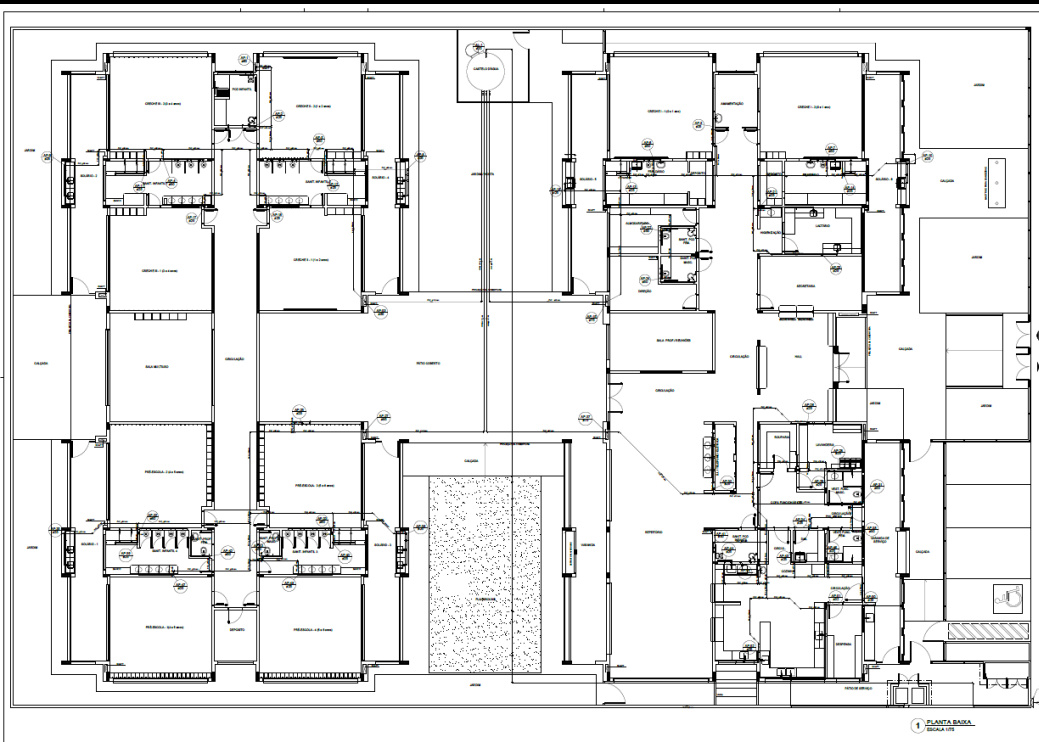


FIDE FORÇA INTEGRADA DE EDUCAÇÃO

PROJETO PADRÃO FIDE - CRECHE
PREFERÊNCIA - TIPO I
 VIVIAN MAURER BORTOLO
 GOUVEIA

1. LANCAMENTO DA REDE - PLANTA DO TÉRREO

04/04



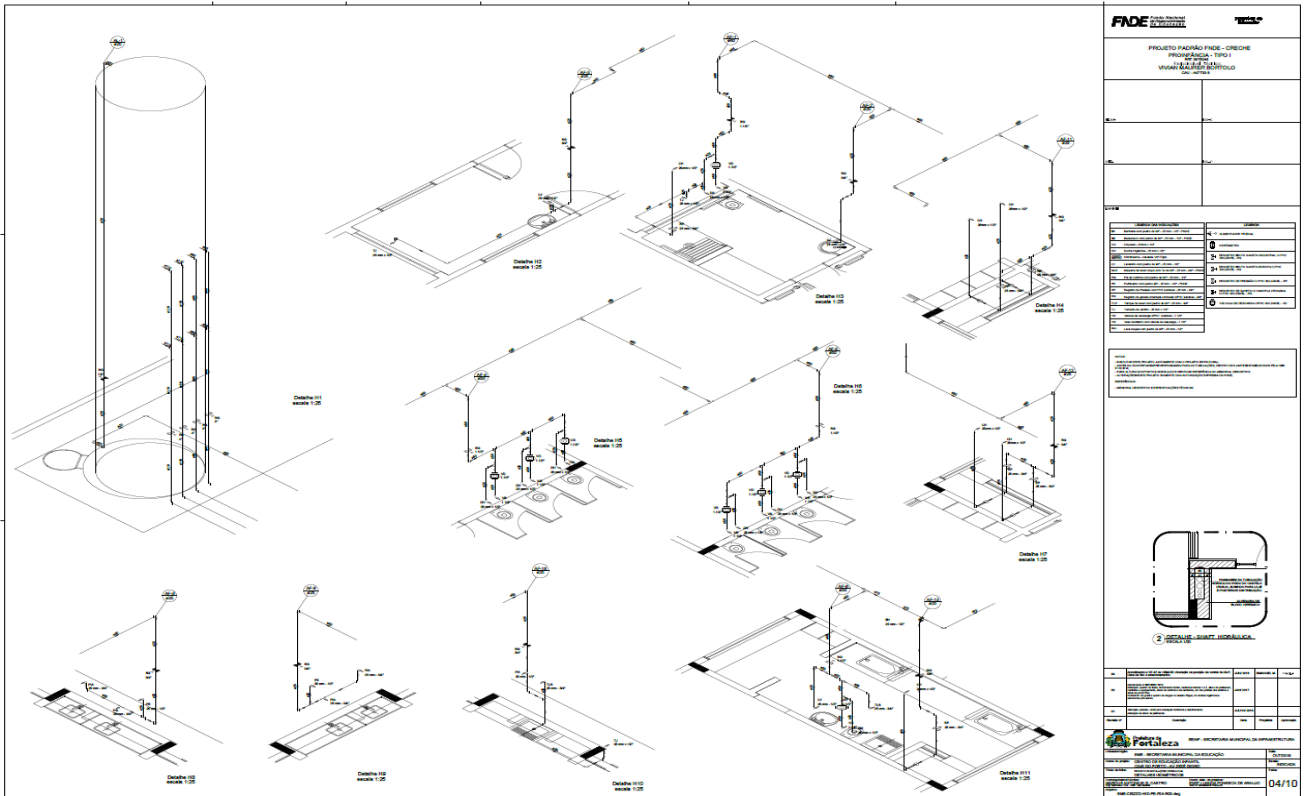
FIDE FORÇA INTEGRADA DE EDUCAÇÃO

PROJETO PADRÃO FIDE - CRECHE
PREFERÊNCIA - TIPO I
 VIVIAN MAURER BORTOLO
 GOUVEIA

1. PLANTA BASA

01/10

EDITAL Nº 5113
 RDC PRESENCIAL CPL Nº. 038/2019
 PROCESSO Nº P927126/2019



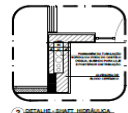
FADE FORÇA ADAPTADA DE PROJEÇÃO E DESENHO **PROJETO**

PROJETO PADRÃO FIDE - CREDE
 PROPOSTA - TIPO I
 VVAA SALUBER BARRIO
 CLFOR

TÍTULOS	
PROJETO PADRÃO FIDE - CREDE	0
PROPOSTA - TIPO I	1
VVAA SALUBER BARRIO	2
CLFOR	3
PROJETO PADRÃO FIDE - CREDE	0
PROPOSTA - TIPO I	1
VVAA SALUBER BARRIO	2
CLFOR	3

PROJETO

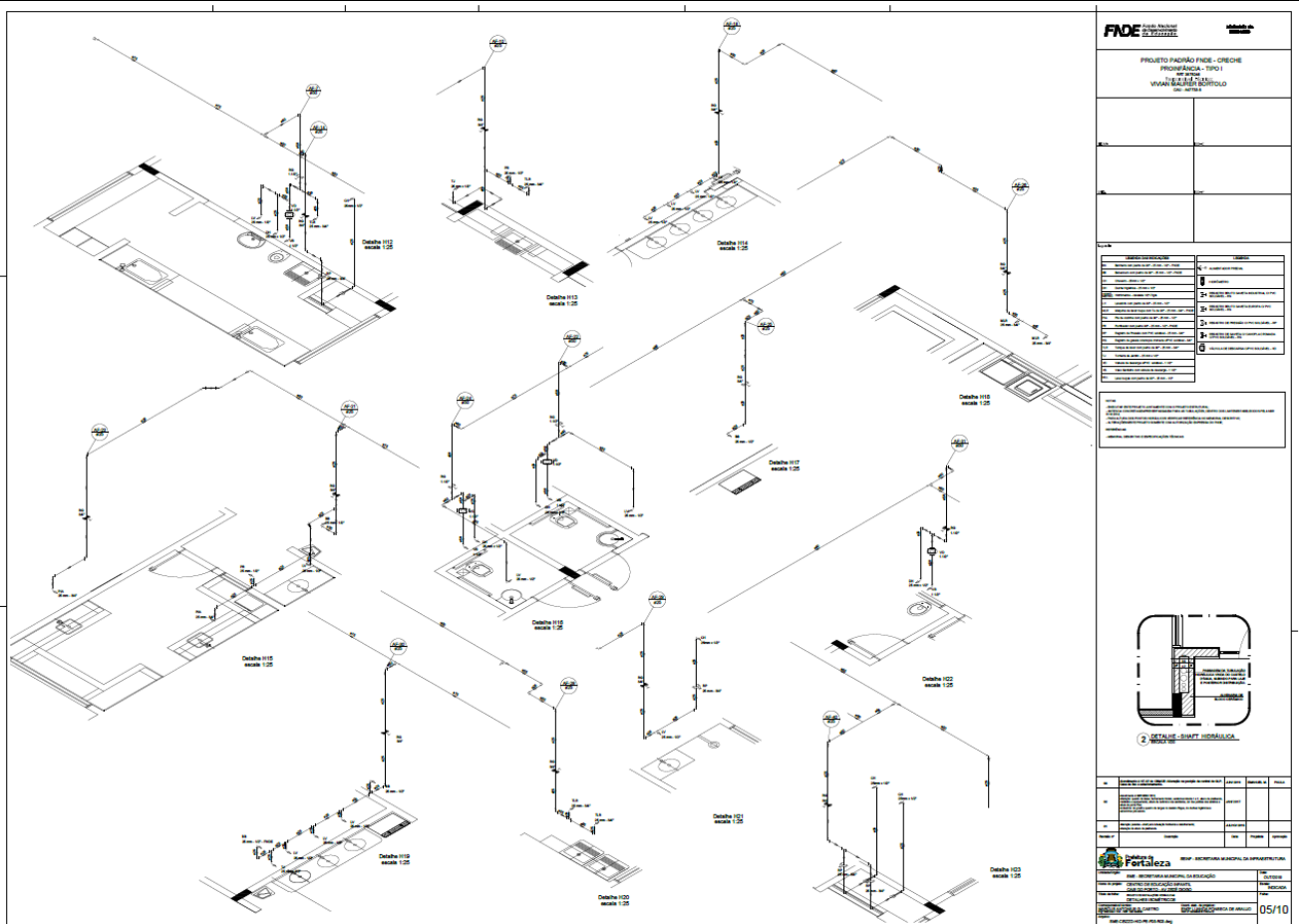
PROJETO PADRÃO FIDE - CREDE
 PROPOSTA - TIPO I
 VVAA SALUBER BARRIO
 CLFOR



PROJETO

PROJETO PADRÃO FIDE - CREDE
 PROPOSTA - TIPO I
 VVAA SALUBER BARRIO
 CLFOR

04/10




FADE FORÇA ADAPTADA DE PROJEÇÃO E DESENHO **PROJETO**

PROJETO PADRÃO FIDE - CREDE
 PROPOSTA - TIPO I
 VVAA SALUBER BARRIO
 CLFOR

TÍTULOS	
PROJETO PADRÃO FIDE - CREDE	0
PROPOSTA - TIPO I	1
VVAA SALUBER BARRIO	2
CLFOR	3
PROJETO PADRÃO FIDE - CREDE	0
PROPOSTA - TIPO I	1
VVAA SALUBER BARRIO	2
CLFOR	3

PROJETO

PROJETO PADRÃO FIDE - CREDE
 PROPOSTA - TIPO I
 VVAA SALUBER BARRIO
 CLFOR



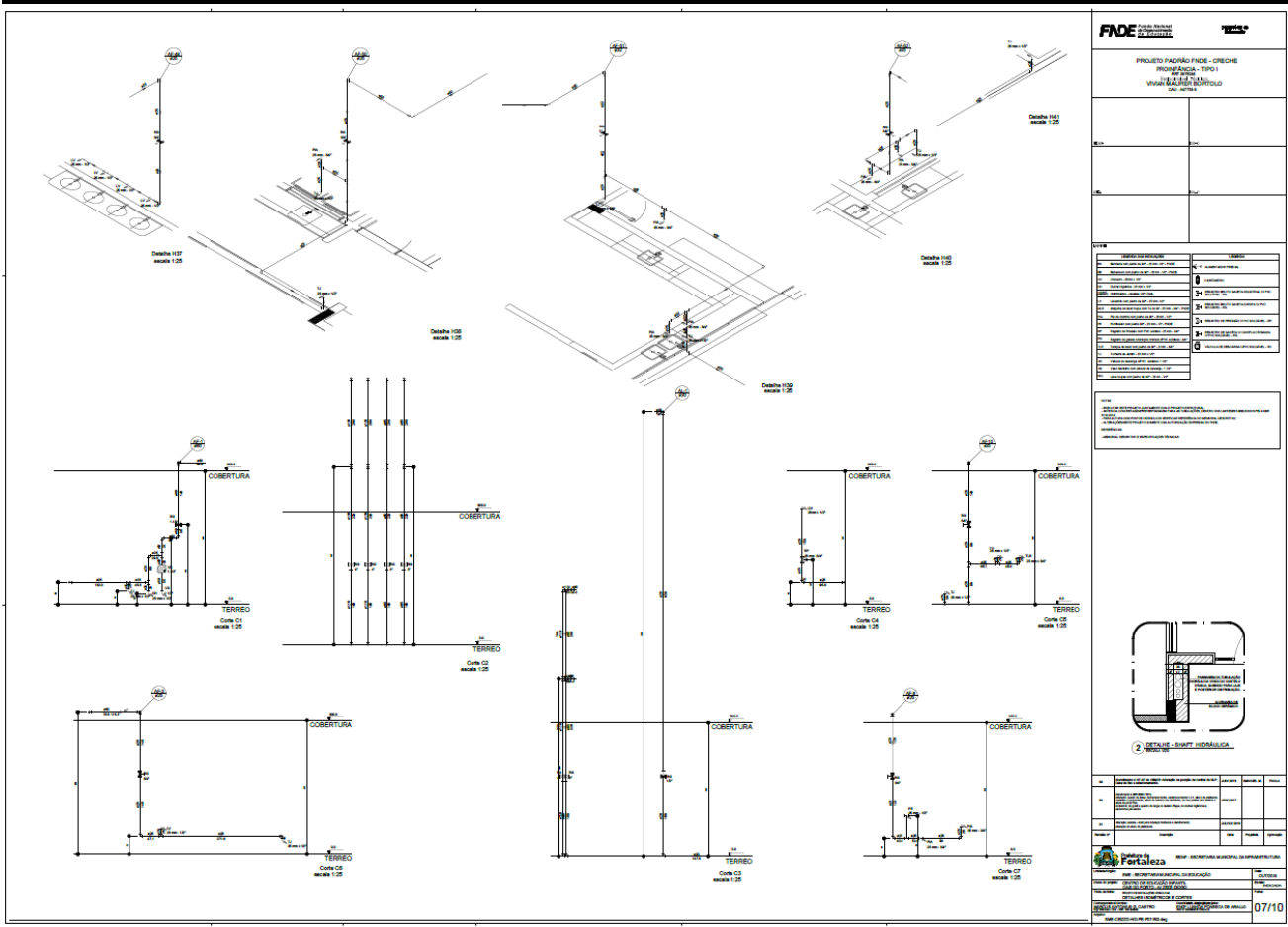
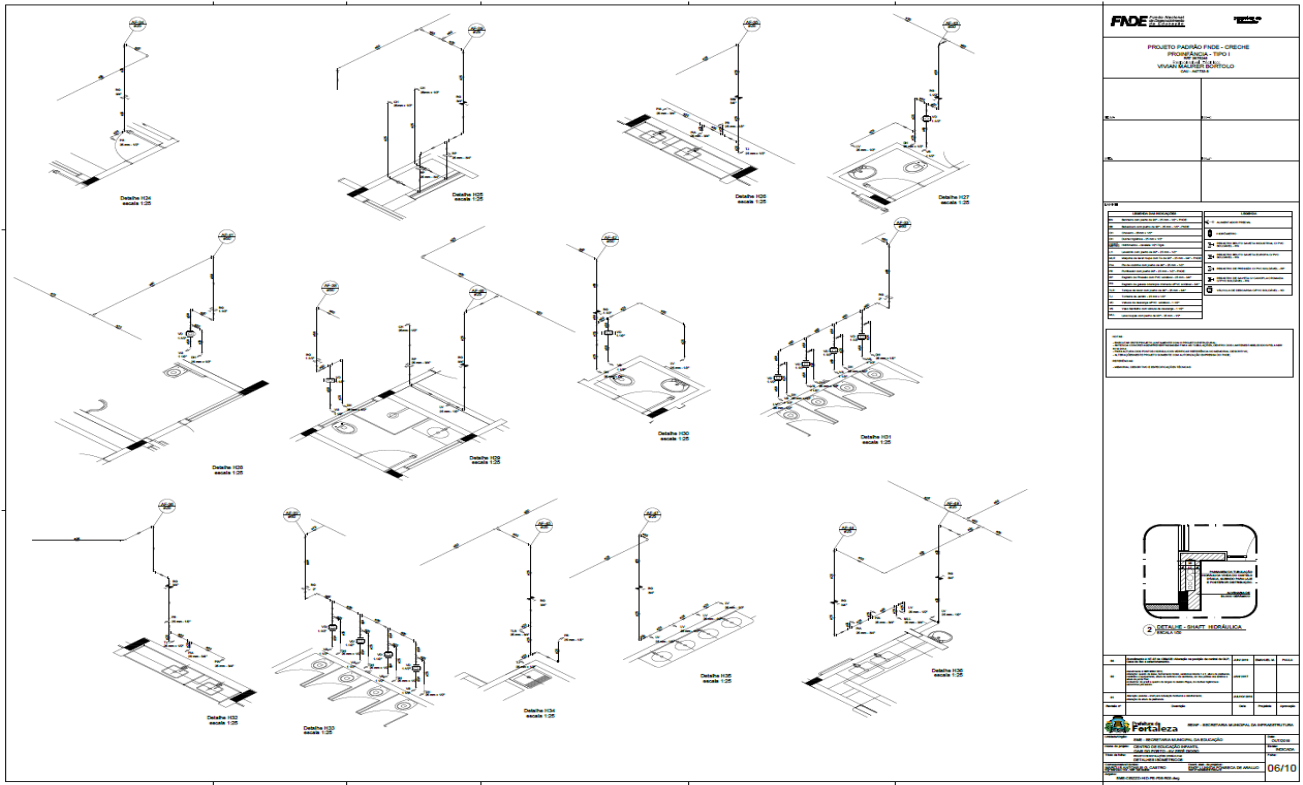
PROJETO

PROJETO PADRÃO FIDE - CREDE
 PROPOSTA - TIPO I
 VVAA SALUBER BARRIO
 CLFOR

05/10



EDITAL Nº 5113
RDC PRESENCIAL CPL Nº. 038/2019
PROCESSO Nº P927126/2019



EDITAL Nº 5113
RDC PRESENCIAL CPL Nº. 038/2019
PROCESSO Nº P927126/2019

FL. 135

FADE CONSULTORIA E PROJETOS

PROJETO PADRÃO FIDEI - CRECHE
PROPOSTA Nº 1901
VIAVALIA/ALMA TERÇO/LO
SOL. 02/10/18

REVISÃO: 01

08/10

FADE CONSULTORIA E PROJETOS

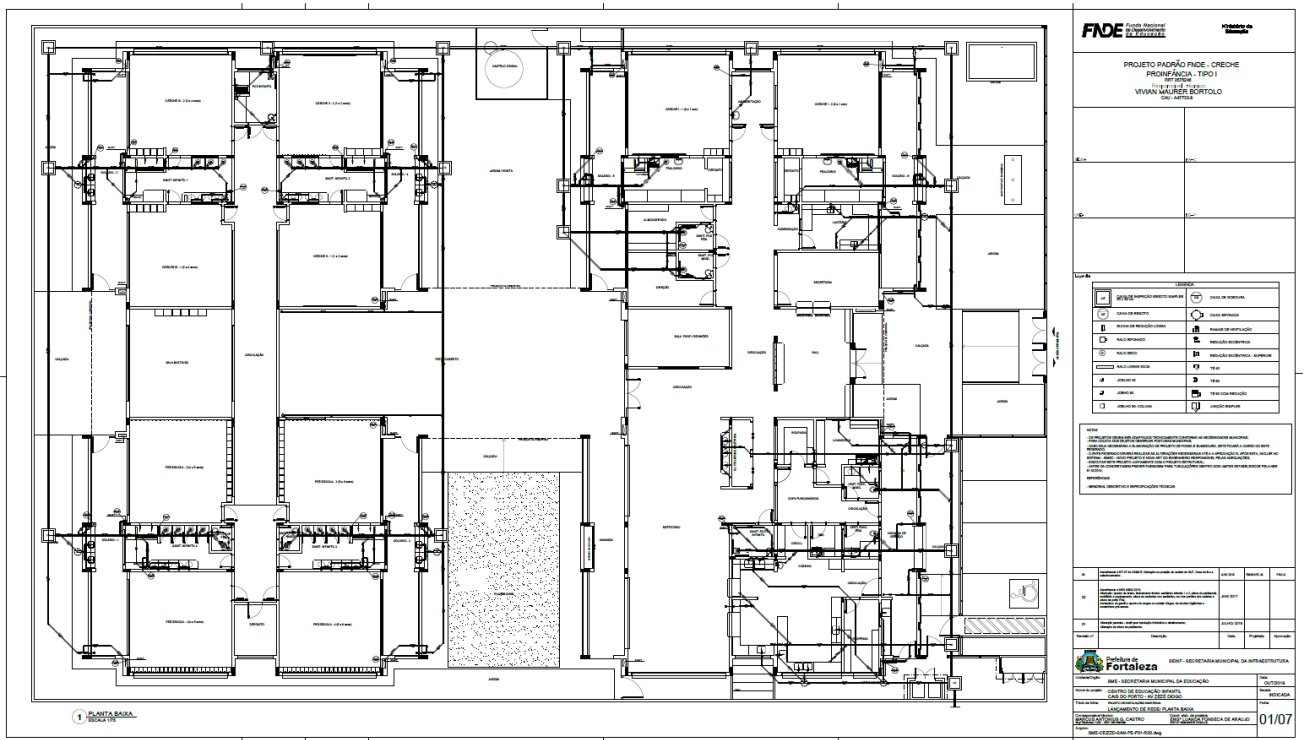
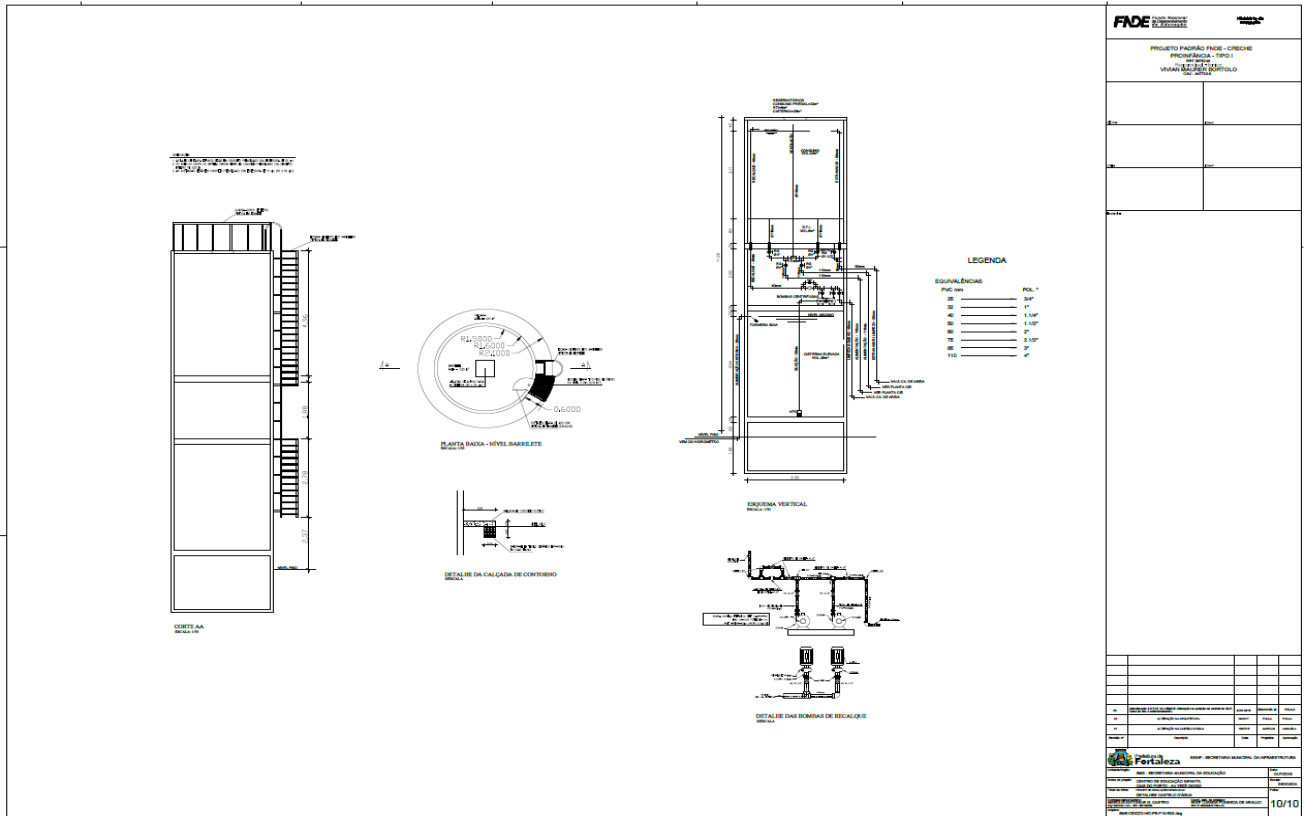
PROJETO PADRÃO FIDEI - CRECHE
PROPOSTA Nº 1901
VIAVALIA/ALMA TERÇO/LO
SOL. 02/10/18

REVISÃO: 01

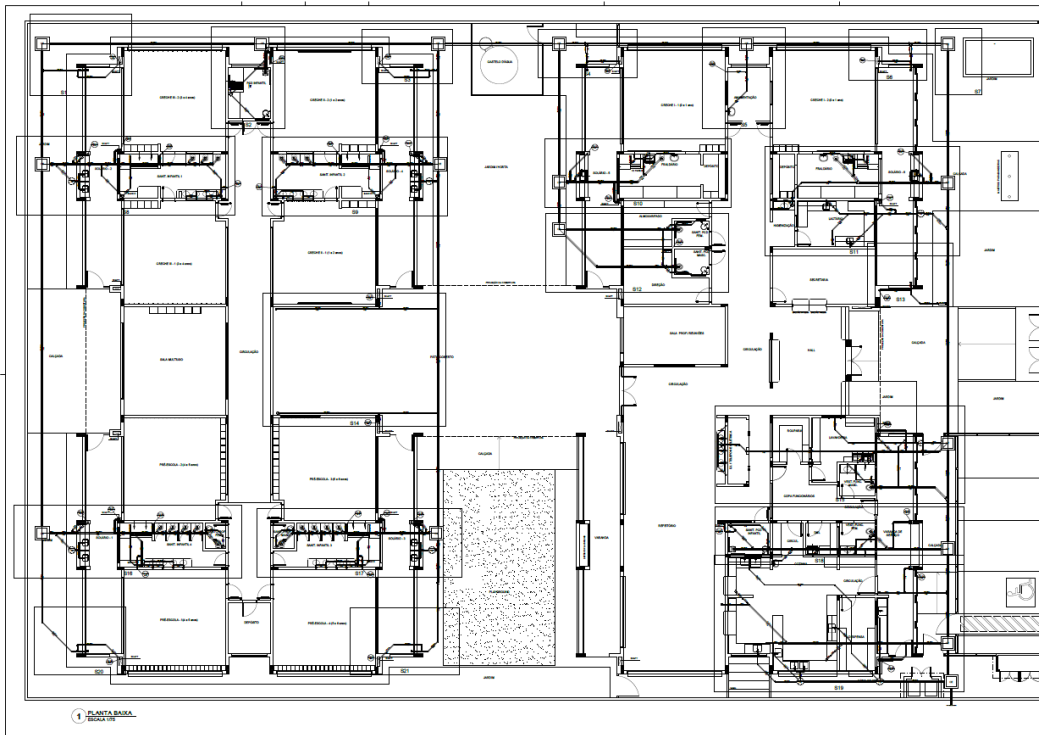
09/10

EDITAL Nº 5113
RDC PRESENCIAL CPL Nº. 038/2019
PROCESSO Nº P927126/2019

FL. 136



EDITAL Nº 5113
RDC PRESENCIAL CPL Nº. 038/2019
PROCESSO Nº P927126/2019

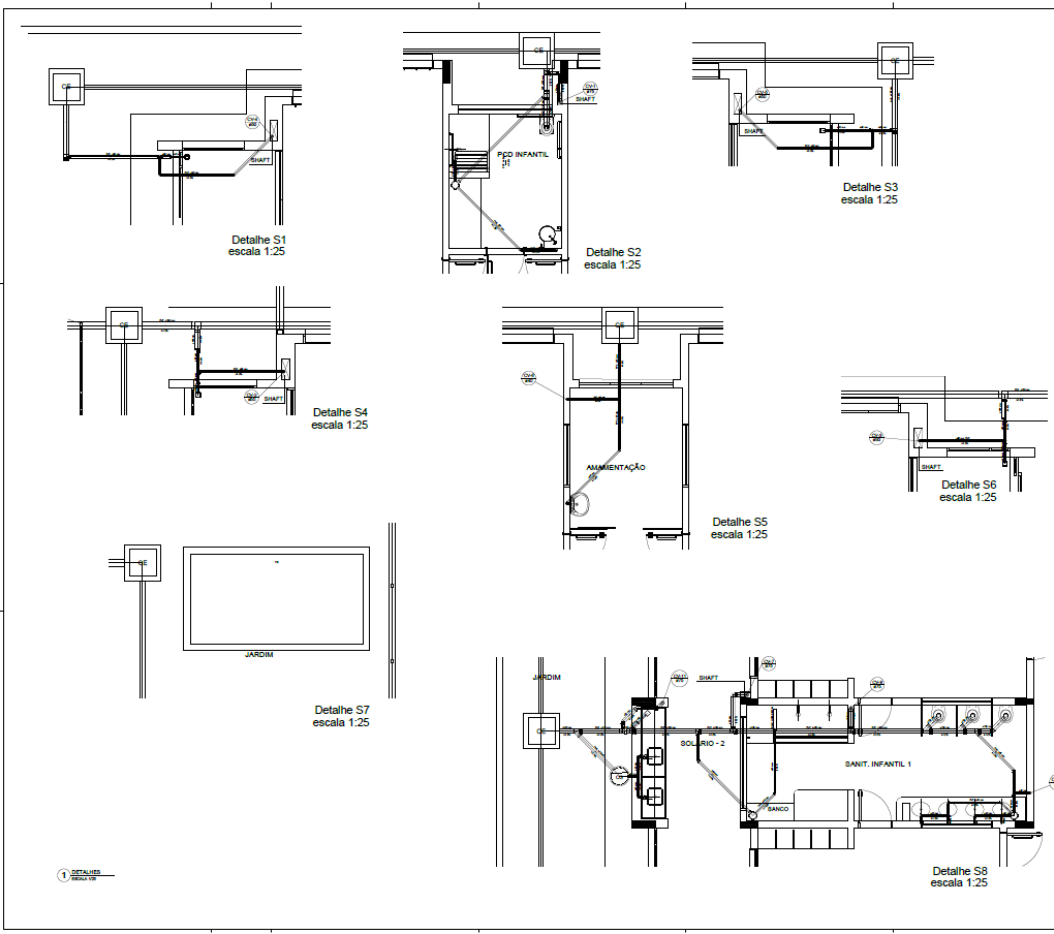


FADE FORÇA ADJUDICATÓRIA DE EMPREITADA

PROJETO PADRÃO FIDE - CRECHE
PROJETAÇÃO - TIPO 1
VIVIAN GALDINO BORTOLO
RUI ARAÚJO

1	2	3	4	5	6	7	8	9	10
11	12	13	14	15	16	17	18	19	20

02/07



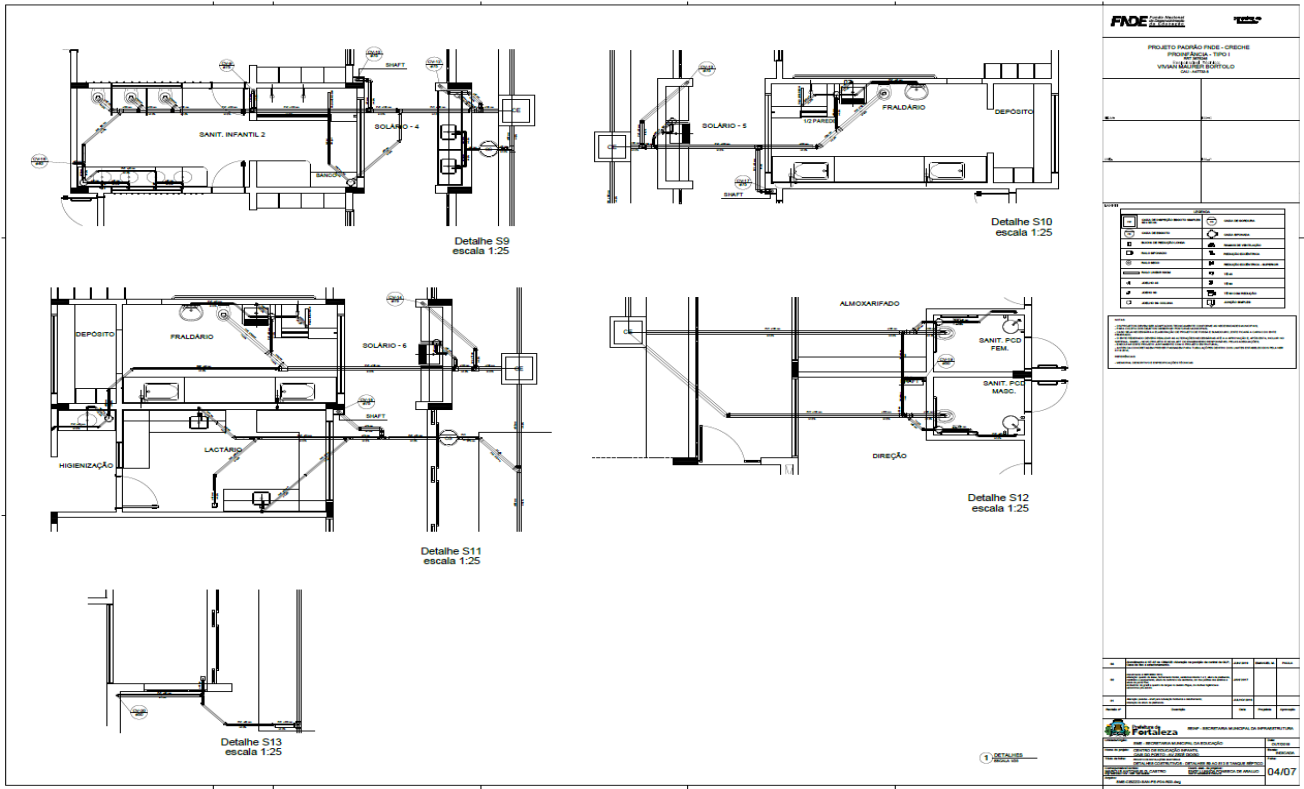
FADE FORÇA ADJUDICATÓRIA DE EMPREITADA

PROJETO PADRÃO FIDE - CRECHE
PROJETAÇÃO - TIPO 1
VIVIAN GALDINO BORTOLO
RUI ARAÚJO

1	2	3	4	5	6	7	8	9	10
11	12	13	14	15	16	17	18	19	20

03/07

EDITAL Nº 5113
RDC PRESENCIAL CPL Nº. 038/2019
PROCESSO Nº P927126/2019

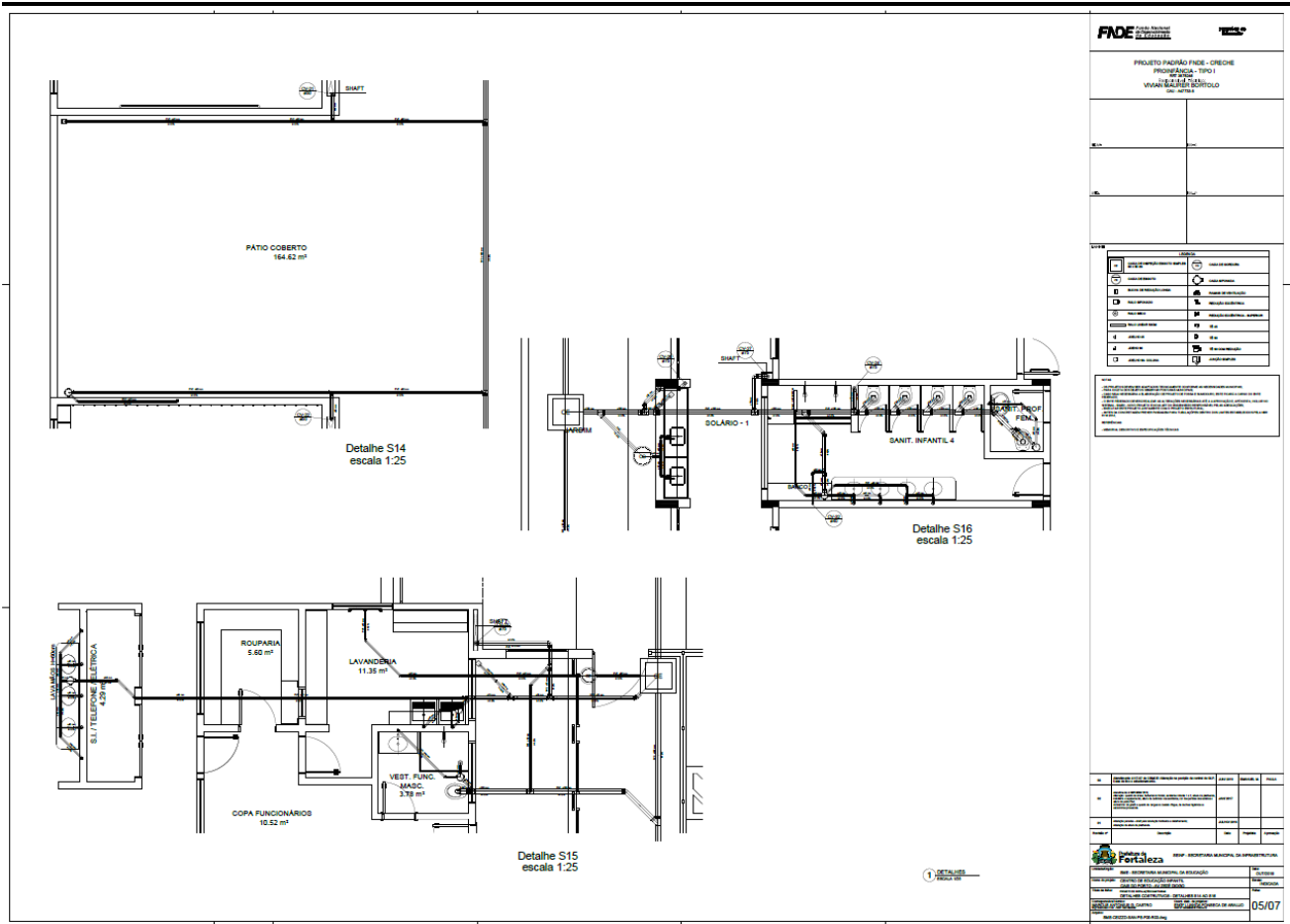


FADE Fortaleza Arquitetura e Engenharia

PROJETO PADRÃO FIDE - CRECHE PROTEÇÃO - TIPO 1
VIA: SAZÃO BORTOLUZZO Nº 4011

1	PROJETO PADRÃO FIDE - CRECHE PROTEÇÃO - TIPO 1	PROJETO PADRÃO FIDE - CRECHE PROTEÇÃO - TIPO 1	PROJETO PADRÃO FIDE - CRECHE PROTEÇÃO - TIPO 1
2	PROJETO PADRÃO FIDE - CRECHE PROTEÇÃO - TIPO 1	PROJETO PADRÃO FIDE - CRECHE PROTEÇÃO - TIPO 1	PROJETO PADRÃO FIDE - CRECHE PROTEÇÃO - TIPO 1
3	PROJETO PADRÃO FIDE - CRECHE PROTEÇÃO - TIPO 1	PROJETO PADRÃO FIDE - CRECHE PROTEÇÃO - TIPO 1	PROJETO PADRÃO FIDE - CRECHE PROTEÇÃO - TIPO 1
4	PROJETO PADRÃO FIDE - CRECHE PROTEÇÃO - TIPO 1	PROJETO PADRÃO FIDE - CRECHE PROTEÇÃO - TIPO 1	PROJETO PADRÃO FIDE - CRECHE PROTEÇÃO - TIPO 1
5	PROJETO PADRÃO FIDE - CRECHE PROTEÇÃO - TIPO 1	PROJETO PADRÃO FIDE - CRECHE PROTEÇÃO - TIPO 1	PROJETO PADRÃO FIDE - CRECHE PROTEÇÃO - TIPO 1

04/07



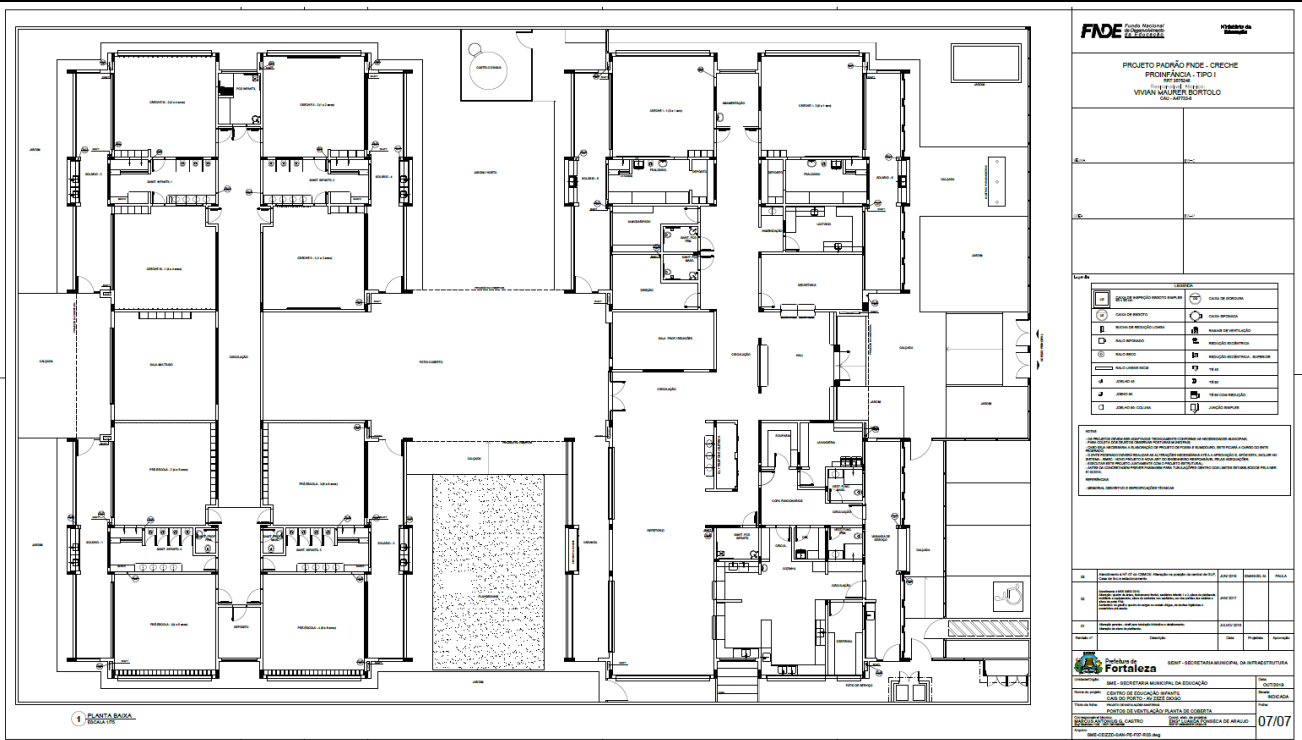
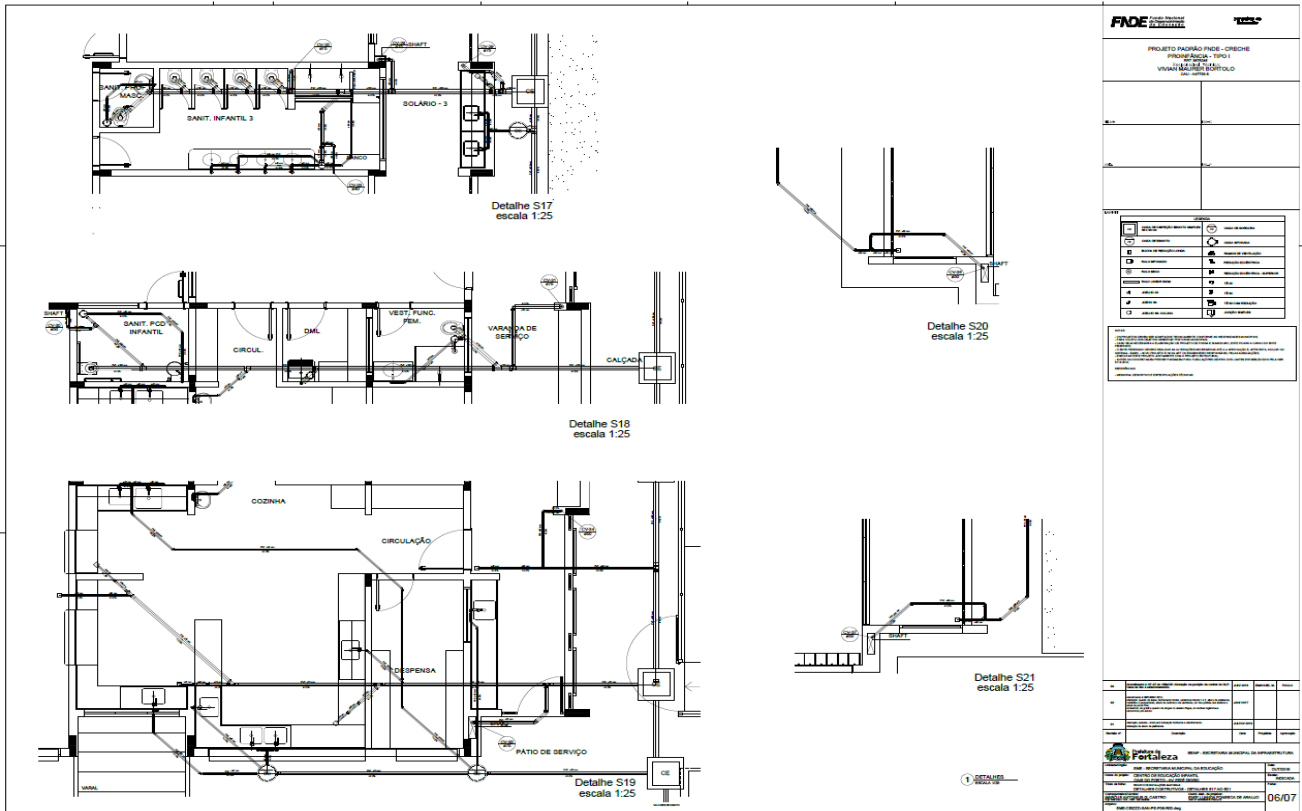
FADE Fortaleza Arquitetura e Engenharia

PROJETO PADRÃO FIDE - CRECHE PROTEÇÃO - TIPO 1
VIA: SAZÃO BORTOLUZZO Nº 4011

1	PROJETO PADRÃO FIDE - CRECHE PROTEÇÃO - TIPO 1	PROJETO PADRÃO FIDE - CRECHE PROTEÇÃO - TIPO 1	PROJETO PADRÃO FIDE - CRECHE PROTEÇÃO - TIPO 1
2	PROJETO PADRÃO FIDE - CRECHE PROTEÇÃO - TIPO 1	PROJETO PADRÃO FIDE - CRECHE PROTEÇÃO - TIPO 1	PROJETO PADRÃO FIDE - CRECHE PROTEÇÃO - TIPO 1
3	PROJETO PADRÃO FIDE - CRECHE PROTEÇÃO - TIPO 1	PROJETO PADRÃO FIDE - CRECHE PROTEÇÃO - TIPO 1	PROJETO PADRÃO FIDE - CRECHE PROTEÇÃO - TIPO 1
4	PROJETO PADRÃO FIDE - CRECHE PROTEÇÃO - TIPO 1	PROJETO PADRÃO FIDE - CRECHE PROTEÇÃO - TIPO 1	PROJETO PADRÃO FIDE - CRECHE PROTEÇÃO - TIPO 1
5	PROJETO PADRÃO FIDE - CRECHE PROTEÇÃO - TIPO 1	PROJETO PADRÃO FIDE - CRECHE PROTEÇÃO - TIPO 1	PROJETO PADRÃO FIDE - CRECHE PROTEÇÃO - TIPO 1

05/07

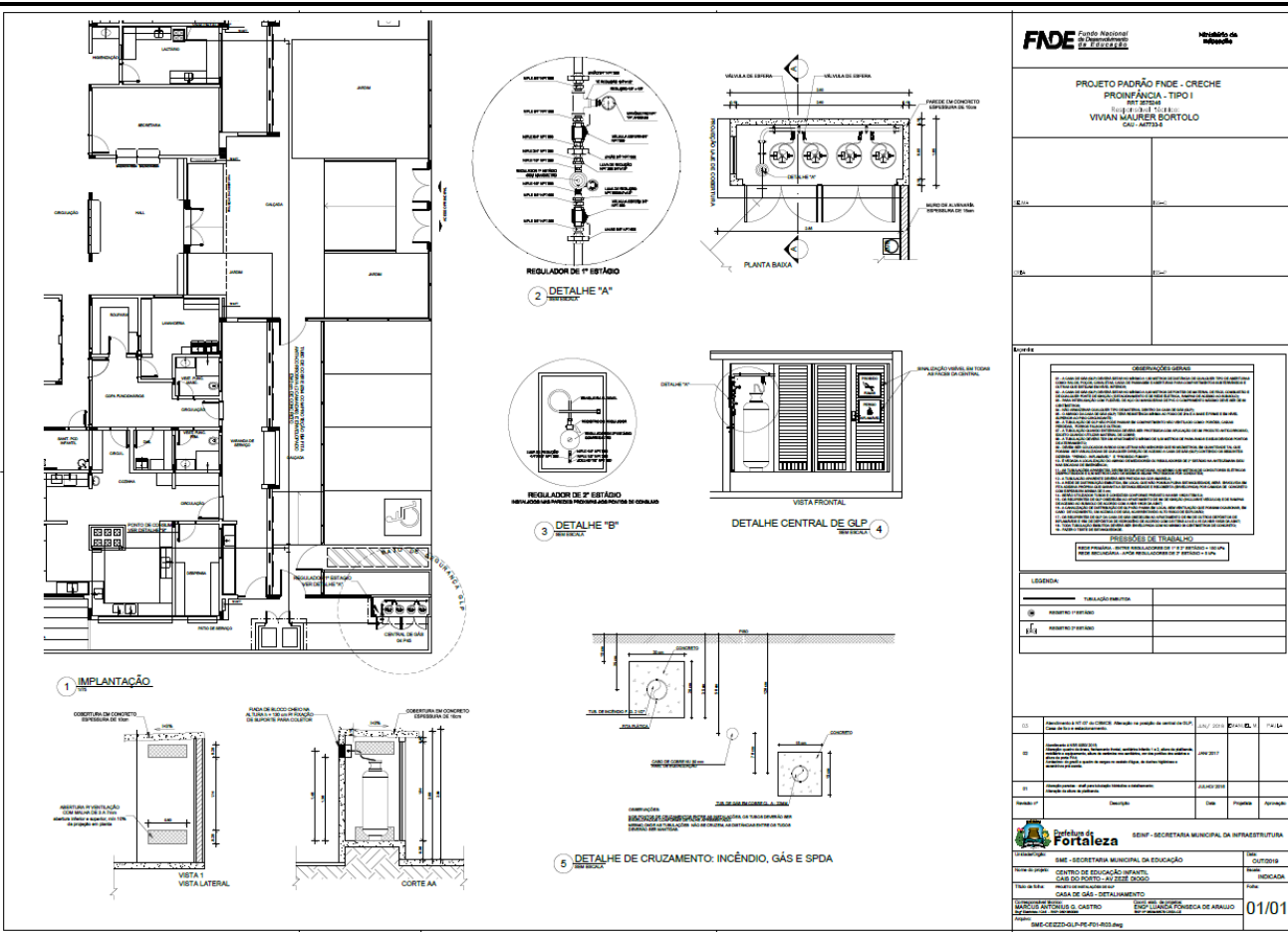
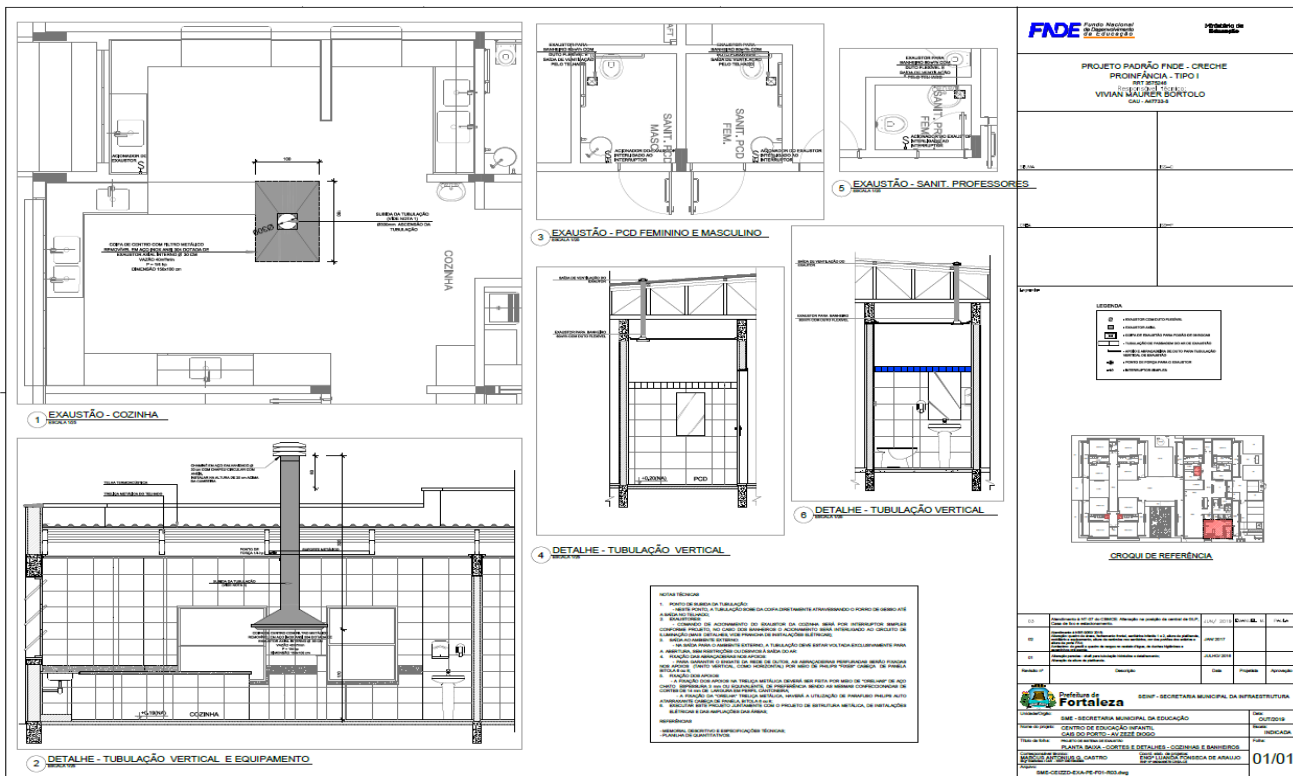
EDITAL Nº 5113
RDC PRESENCIAL CPL Nº. 038/2019
PROCESSO Nº P927126/2019



EDITAL Nº 5113
RDC PRESENCIAL CPL Nº. 038/2019
PROCESSO Nº P927126/2019

FL. 140

EDITAL Nº 5113
RDC PRESENCIAL CPL Nº. 038/2019
PROCESSO Nº P927126/2019



EDITAL Nº 5113
RDC PRESENCIAL CPL Nº. 038/2019
PROCESSO Nº P927126/2019

1 PLANTA BAIXA DE INCÊNDIO
ESC. 1/100

Detalhe H3
escala 1:25

Detalhe H4
escala 1:25

Detalhe H2
escala 1:25

FADE Fortaleza **TECS**

PROJETO PADRÃO FIDE - CRECHE
PROJ. Nº 1001
VIAVAL SALGADO
SAL. 01/03

LEGENDA:

- 1. SINALIZAÇÃO DE INCÊNDIO
- 2. SINALIZAÇÃO DE SAÍDA
- 3. SINALIZAÇÃO DE HÍDRANTE
- 4. SINALIZAÇÃO DE PASSO
- 5. SINALIZAÇÃO DE PAREDE
- 6. SINALIZAÇÃO DE PORTA
- 7. SINALIZAÇÃO DE ESCADA
- 8. SINALIZAÇÃO DE TUBO
- 9. SINALIZAÇÃO DE CORTINA
- 10. SINALIZAÇÃO DE SINALIZAÇÃO
- 11. SINALIZAÇÃO DE SINALIZAÇÃO
- 12. SINALIZAÇÃO DE SINALIZAÇÃO
- 13. SINALIZAÇÃO DE SINALIZAÇÃO
- 14. SINALIZAÇÃO DE SINALIZAÇÃO
- 15. SINALIZAÇÃO DE SINALIZAÇÃO
- 16. SINALIZAÇÃO DE SINALIZAÇÃO
- 17. SINALIZAÇÃO DE SINALIZAÇÃO
- 18. SINALIZAÇÃO DE SINALIZAÇÃO
- 19. SINALIZAÇÃO DE SINALIZAÇÃO
- 20. SINALIZAÇÃO DE SINALIZAÇÃO

OBSERVAÇÃO:

1. O PROJETO DE INCÊNDIO DEVE SER ELABORADO DE ACORDO COM O NBR 13623-1/2013 E O NBR 13623-2/2013.

2. O PROJETO DE INCÊNDIO DEVE SER ELABORADO DE ACORDO COM O NBR 13623-1/2013 E O NBR 13623-2/2013.

3. O PROJETO DE INCÊNDIO DEVE SER ELABORADO DE ACORDO COM O NBR 13623-1/2013 E O NBR 13623-2/2013.

4. O PROJETO DE INCÊNDIO DEVE SER ELABORADO DE ACORDO COM O NBR 13623-1/2013 E O NBR 13623-2/2013.

5. O PROJETO DE INCÊNDIO DEVE SER ELABORADO DE ACORDO COM O NBR 13623-1/2013 E O NBR 13623-2/2013.

6. O PROJETO DE INCÊNDIO DEVE SER ELABORADO DE ACORDO COM O NBR 13623-1/2013 E O NBR 13623-2/2013.

7. O PROJETO DE INCÊNDIO DEVE SER ELABORADO DE ACORDO COM O NBR 13623-1/2013 E O NBR 13623-2/2013.

8. O PROJETO DE INCÊNDIO DEVE SER ELABORADO DE ACORDO COM O NBR 13623-1/2013 E O NBR 13623-2/2013.

9. O PROJETO DE INCÊNDIO DEVE SER ELABORADO DE ACORDO COM O NBR 13623-1/2013 E O NBR 13623-2/2013.

10. O PROJETO DE INCÊNDIO DEVE SER ELABORADO DE ACORDO COM O NBR 13623-1/2013 E O NBR 13623-2/2013.

11. O PROJETO DE INCÊNDIO DEVE SER ELABORADO DE ACORDO COM O NBR 13623-1/2013 E O NBR 13623-2/2013.

12. O PROJETO DE INCÊNDIO DEVE SER ELABORADO DE ACORDO COM O NBR 13623-1/2013 E O NBR 13623-2/2013.

13. O PROJETO DE INCÊNDIO DEVE SER ELABORADO DE ACORDO COM O NBR 13623-1/2013 E O NBR 13623-2/2013.

14. O PROJETO DE INCÊNDIO DEVE SER ELABORADO DE ACORDO COM O NBR 13623-1/2013 E O NBR 13623-2/2013.

15. O PROJETO DE INCÊNDIO DEVE SER ELABORADO DE ACORDO COM O NBR 13623-1/2013 E O NBR 13623-2/2013.

16. O PROJETO DE INCÊNDIO DEVE SER ELABORADO DE ACORDO COM O NBR 13623-1/2013 E O NBR 13623-2/2013.

17. O PROJETO DE INCÊNDIO DEVE SER ELABORADO DE ACORDO COM O NBR 13623-1/2013 E O NBR 13623-2/2013.

18. O PROJETO DE INCÊNDIO DEVE SER ELABORADO DE ACORDO COM O NBR 13623-1/2013 E O NBR 13623-2/2013.

19. O PROJETO DE INCÊNDIO DEVE SER ELABORADO DE ACORDO COM O NBR 13623-1/2013 E O NBR 13623-2/2013.

20. O PROJETO DE INCÊNDIO DEVE SER ELABORADO DE ACORDO COM O NBR 13623-1/2013 E O NBR 13623-2/2013.

14/03

CAIXA DE HIDRANTE - DUAS MANGUEIRAS
S/ESCALA

SINALIZAÇÃO DE HIDRANTE
S/ESCALA

DETALHE DO REGISTRO DE PASSEIO
S/ESCALA

FADE Fortaleza **TECS**

PROJETO PADRÃO FIDE - CRECHE
PROJ. Nº 1001
VIAVAL SALGADO
SAL. 02/03

LEGENDA:

- 1. SINALIZAÇÃO DE INCÊNDIO
- 2. SINALIZAÇÃO DE SAÍDA
- 3. SINALIZAÇÃO DE HÍDRANTE
- 4. SINALIZAÇÃO DE PASSO
- 5. SINALIZAÇÃO DE PAREDE
- 6. SINALIZAÇÃO DE PORTA
- 7. SINALIZAÇÃO DE ESCADA
- 8. SINALIZAÇÃO DE TUBO
- 9. SINALIZAÇÃO DE CORTINA
- 10. SINALIZAÇÃO DE SINALIZAÇÃO
- 11. SINALIZAÇÃO DE SINALIZAÇÃO
- 12. SINALIZAÇÃO DE SINALIZAÇÃO
- 13. SINALIZAÇÃO DE SINALIZAÇÃO
- 14. SINALIZAÇÃO DE SINALIZAÇÃO
- 15. SINALIZAÇÃO DE SINALIZAÇÃO
- 16. SINALIZAÇÃO DE SINALIZAÇÃO
- 17. SINALIZAÇÃO DE SINALIZAÇÃO
- 18. SINALIZAÇÃO DE SINALIZAÇÃO
- 19. SINALIZAÇÃO DE SINALIZAÇÃO
- 20. SINALIZAÇÃO DE SINALIZAÇÃO

OBSERVAÇÃO:

1. O PROJETO DE INCÊNDIO DEVE SER ELABORADO DE ACORDO COM O NBR 13623-1/2013 E O NBR 13623-2/2013.

2. O PROJETO DE INCÊNDIO DEVE SER ELABORADO DE ACORDO COM O NBR 13623-1/2013 E O NBR 13623-2/2013.

3. O PROJETO DE INCÊNDIO DEVE SER ELABORADO DE ACORDO COM O NBR 13623-1/2013 E O NBR 13623-2/2013.

4. O PROJETO DE INCÊNDIO DEVE SER ELABORADO DE ACORDO COM O NBR 13623-1/2013 E O NBR 13623-2/2013.

5. O PROJETO DE INCÊNDIO DEVE SER ELABORADO DE ACORDO COM O NBR 13623-1/2013 E O NBR 13623-2/2013.

6. O PROJETO DE INCÊNDIO DEVE SER ELABORADO DE ACORDO COM O NBR 13623-1/2013 E O NBR 13623-2/2013.

7. O PROJETO DE INCÊNDIO DEVE SER ELABORADO DE ACORDO COM O NBR 13623-1/2013 E O NBR 13623-2/2013.

8. O PROJETO DE INCÊNDIO DEVE SER ELABORADO DE ACORDO COM O NBR 13623-1/2013 E O NBR 13623-2/2013.

9. O PROJETO DE INCÊNDIO DEVE SER ELABORADO DE ACORDO COM O NBR 13623-1/2013 E O NBR 13623-2/2013.

10. O PROJETO DE INCÊNDIO DEVE SER ELABORADO DE ACORDO COM O NBR 13623-1/2013 E O NBR 13623-2/2013.

11. O PROJETO DE INCÊNDIO DEVE SER ELABORADO DE ACORDO COM O NBR 13623-1/2013 E O NBR 13623-2/2013.

12. O PROJETO DE INCÊNDIO DEVE SER ELABORADO DE ACORDO COM O NBR 13623-1/2013 E O NBR 13623-2/2013.

13. O PROJETO DE INCÊNDIO DEVE SER ELABORADO DE ACORDO COM O NBR 13623-1/2013 E O NBR 13623-2/2013.

14. O PROJETO DE INCÊNDIO DEVE SER ELABORADO DE ACORDO COM O NBR 13623-1/2013 E O NBR 13623-2/2013.

15. O PROJETO DE INCÊNDIO DEVE SER ELABORADO DE ACORDO COM O NBR 13623-1/2013 E O NBR 13623-2/2013.

16. O PROJETO DE INCÊNDIO DEVE SER ELABORADO DE ACORDO COM O NBR 13623-1/2013 E O NBR 13623-2/2013.

17. O PROJETO DE INCÊNDIO DEVE SER ELABORADO DE ACORDO COM O NBR 13623-1/2013 E O NBR 13623-2/2013.

18. O PROJETO DE INCÊNDIO DEVE SER ELABORADO DE ACORDO COM O NBR 13623-1/2013 E O NBR 13623-2/2013.

19. O PROJETO DE INCÊNDIO DEVE SER ELABORADO DE ACORDO COM O NBR 13623-1/2013 E O NBR 13623-2/2013.

20. O PROJETO DE INCÊNDIO DEVE SER ELABORADO DE ACORDO COM O NBR 13623-1/2013 E O NBR 13623-2/2013.

14/03

EDITAL Nº 5113
RDC PRESENCIAL CPL Nº. 038/2019
PROCESSO Nº P927126/2019

1 PLANTA BAIXA DE INCÊNDIO
SBC - V103

DETALHE DE INSTALAÇÃO DOS EXTINTORES DE ESCALA

BLOCO AUTÔNOMO ILUMINAÇÃO FIXADO NO TETO DE ESCALA

FNDE Projeto Padrão FNDE - CRECHE PRONONCIA - TIPO I VIVIAN MAURER BORTOLO DE ARAÚJO

03/03

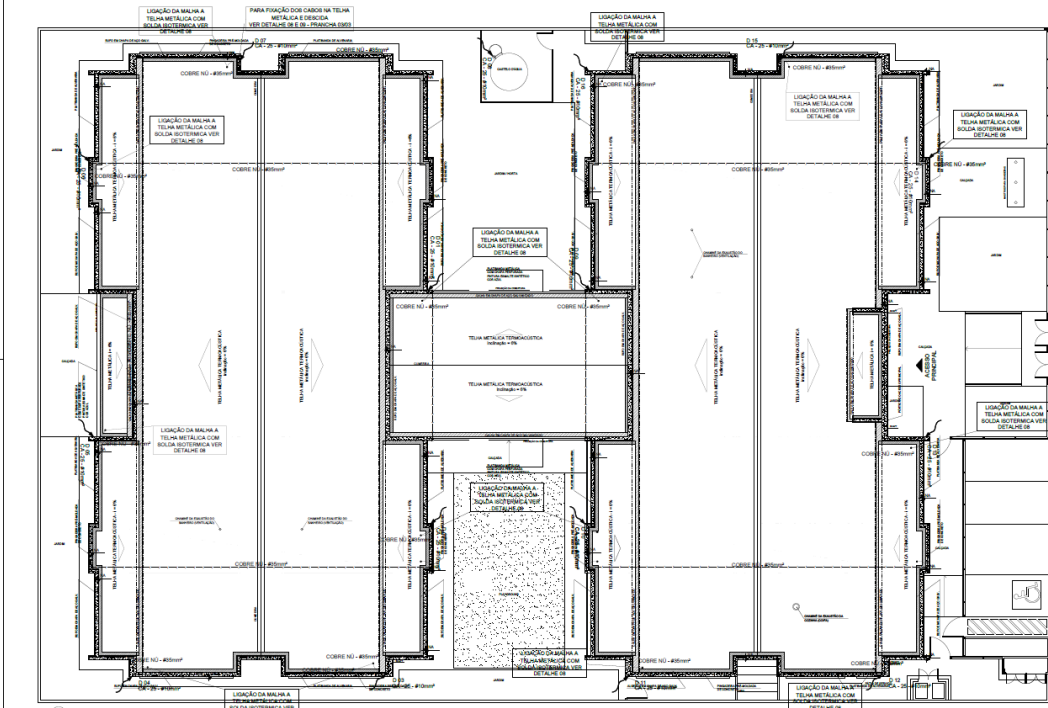
1 PLANTA BAIXA DE INCÊNDIO
SBC - V103

FNDE Projeto Padrão FNDE - CRECHE PRONONCIA - TIPO I VIVIAN MAURER BORTOLO DE ARAÚJO

01/03

EDITAL Nº 5113
RDC PRESENCIAL CPL Nº. 038/2019
PROCESSO Nº P927126/2019

FL. 144



FADE FÓRUM NACIONAL DE LICITAÇÕES

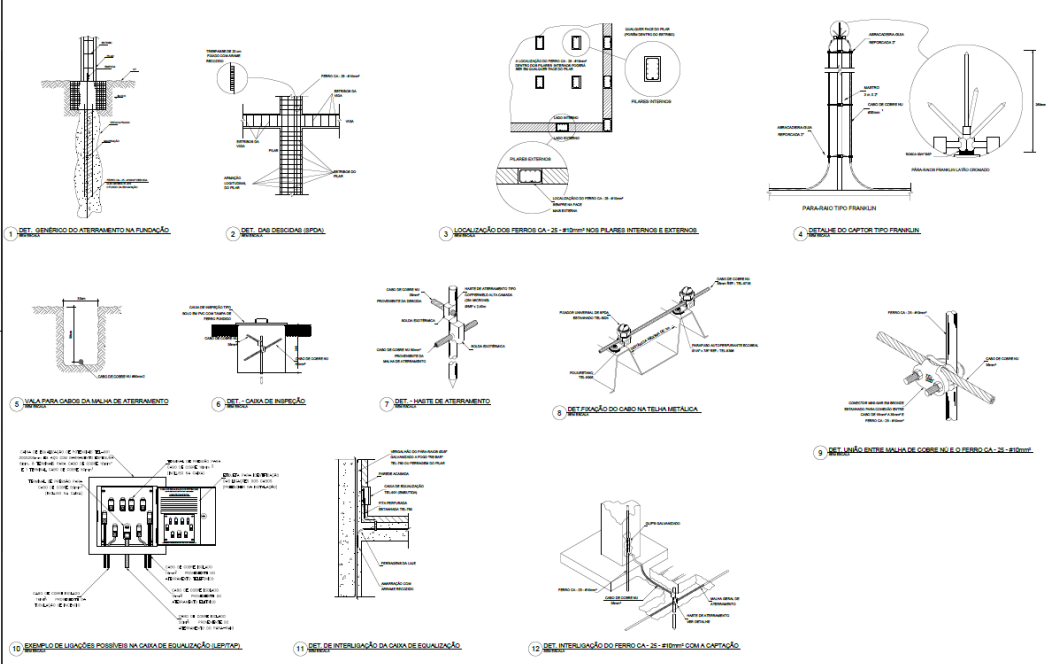
PROJETO PADRÃO FIDE - CRECHE PROFUNDIDADE - TIPO I
 Nº 01/2019
 VIVIAN MAURER BORTOLO
 CRI-ARTES

SE-01/19

SE-SECRETARIA MUNICIPAL DA EDUCAÇÃO

SE-SECRETARIA MUNICIPAL DA INFRAESTRUTURA

02/03



FADE FÓRUM NACIONAL DE LICITAÇÕES

PROJETO PADRÃO FIDE - CRECHE PROFUNDIDADE - TIPO I
 Nº 01/2019
 VIVIAN MAURER BORTOLO
 CRI-ARTES

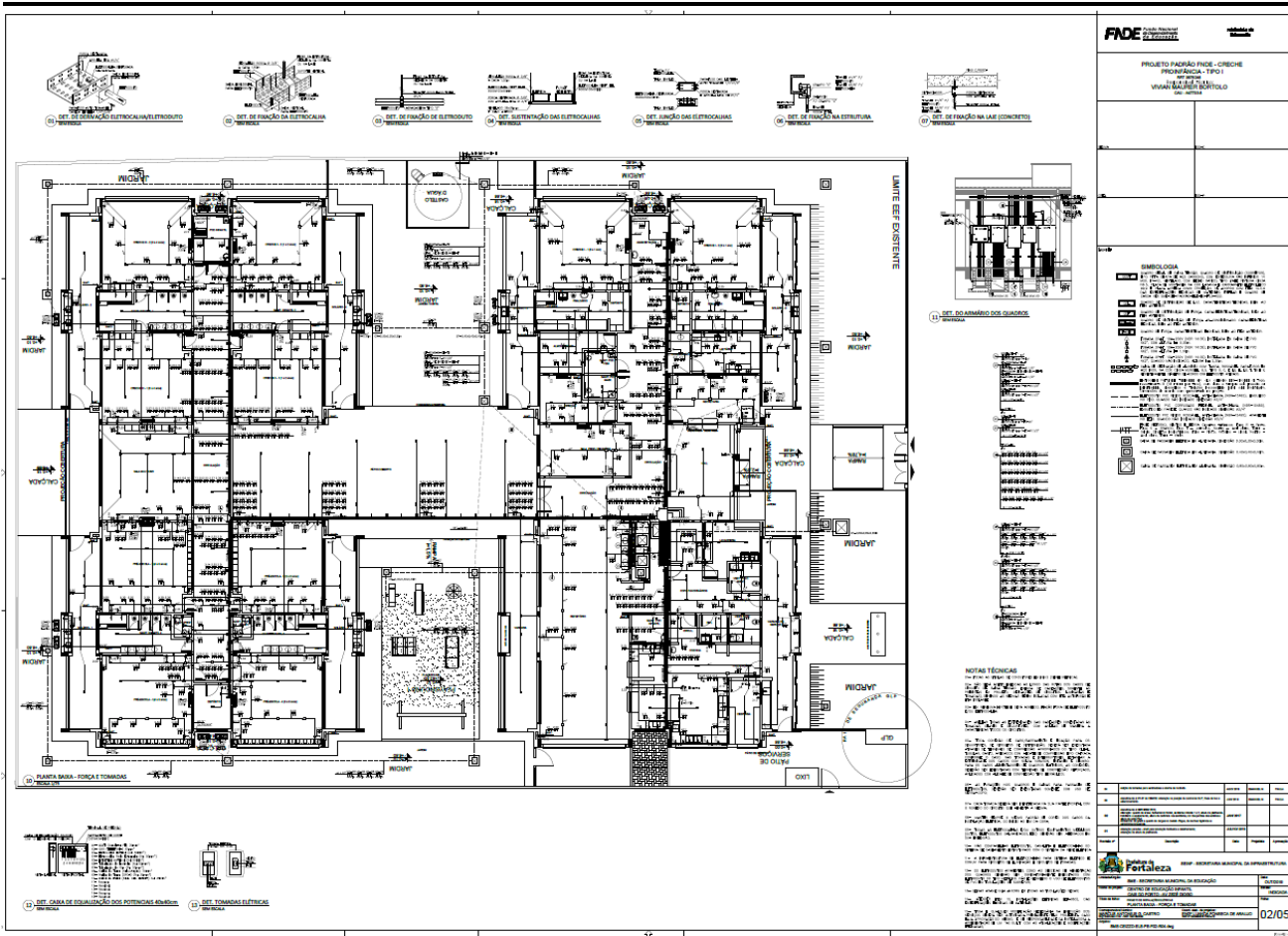
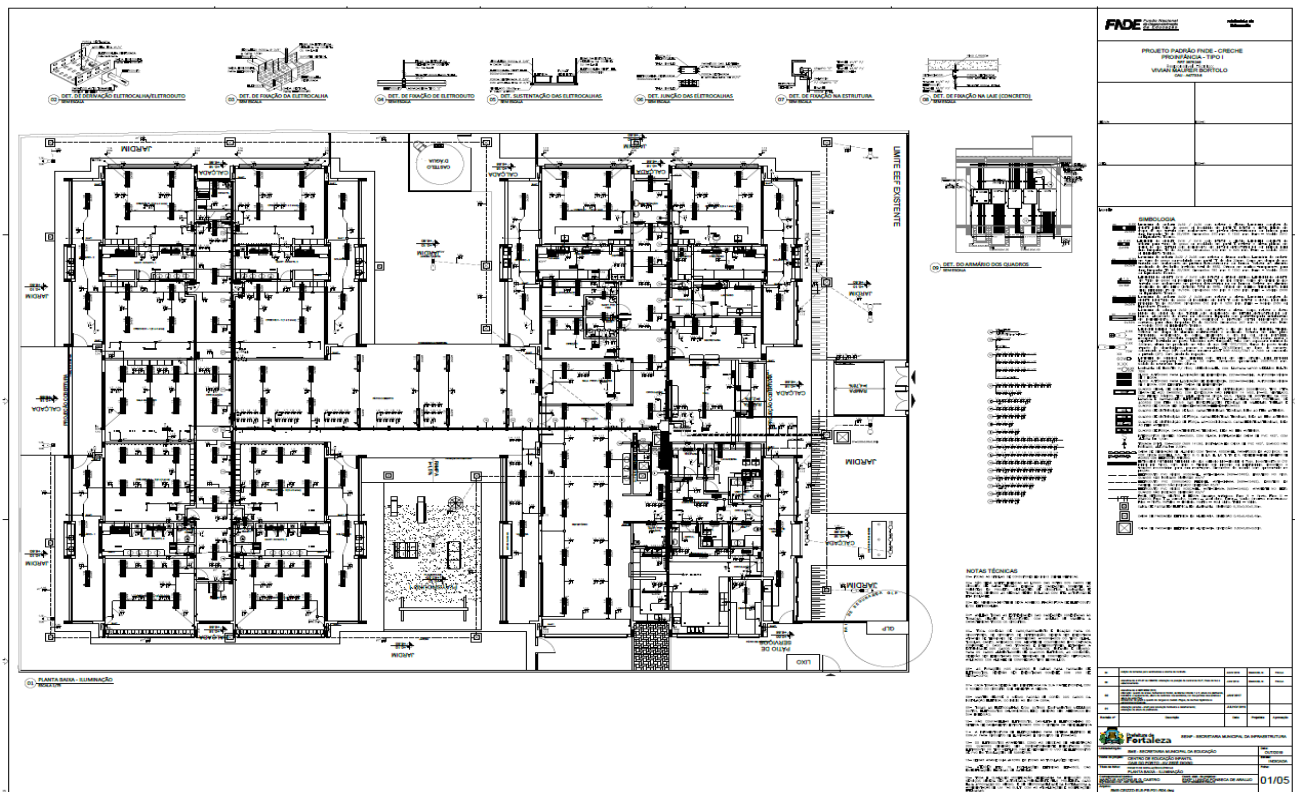
SE-01/19

SE-SECRETARIA MUNICIPAL DA EDUCAÇÃO

SE-SECRETARIA MUNICIPAL DA INFRAESTRUTURA

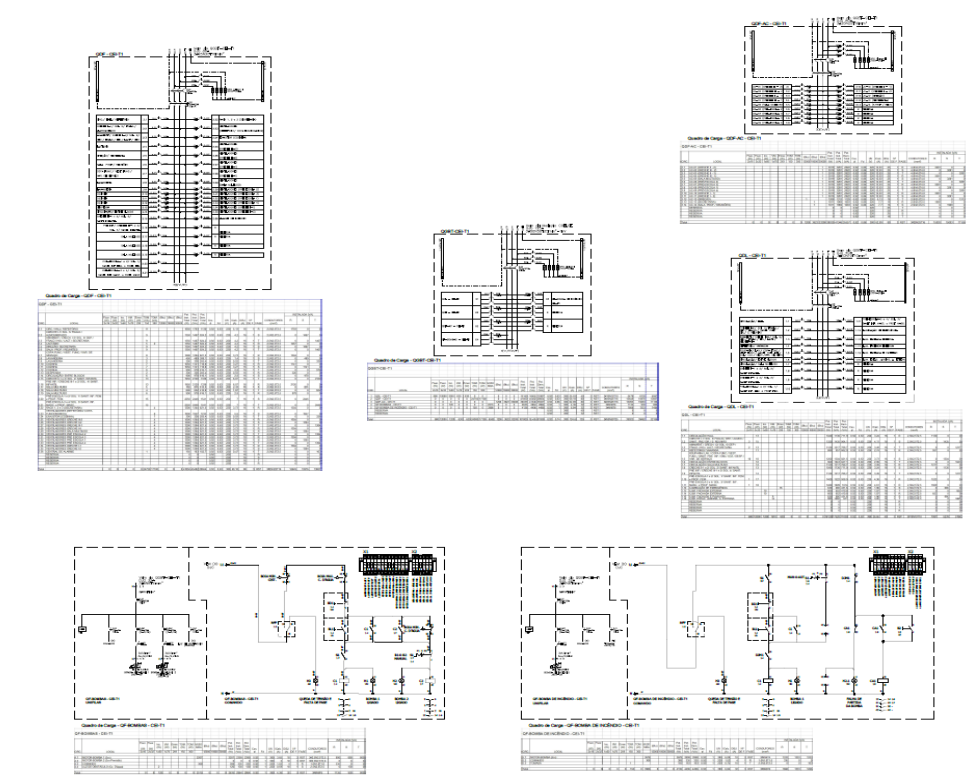
03/03

EDITAL Nº 5113
RDC PRESENCIAL CPL Nº. 038/2019
PROCESSO Nº P927126/2019



EDITAL Nº 5113
RDC PRESENCIAL CPL Nº. 038/2019
PROCESSO Nº P927126/2019

FL. 146



FNDE Fundo Nacional de Desenvolvimento da Educação

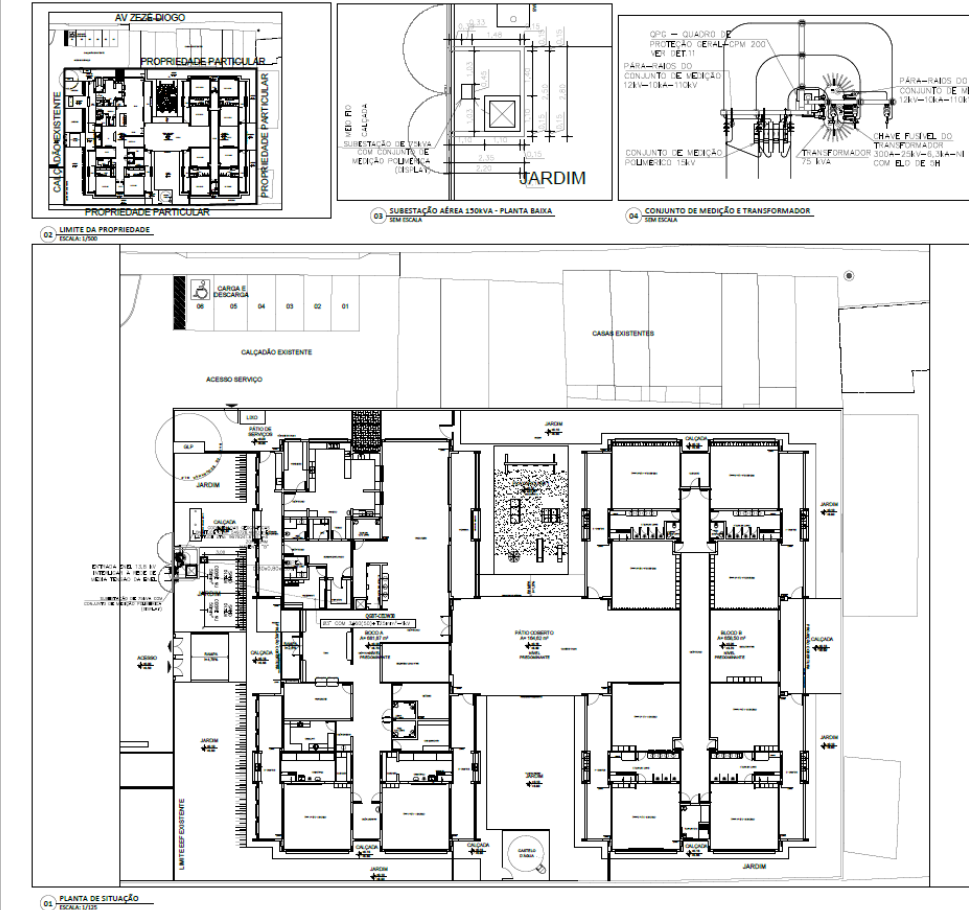
PROJETO PADRÃO FNDE - CRECHE PRONIFÂNCIA - TIPO I
RUA VIVIAN MAURER BORTOLO
CUI - 40733

SIMBOLOGIA

01 - ...
02 - ...
03 - ...
04 - ...
05 - ...
06 - ...
07 - ...
08 - ...
09 - ...
10 - ...
11 - ...
12 - ...
13 - ...
14 - ...
15 - ...
16 - ...
17 - ...
18 - ...
19 - ...
20 - ...
21 - ...
22 - ...
23 - ...
24 - ...
25 - ...
26 - ...
27 - ...
28 - ...
29 - ...
30 - ...
31 - ...
32 - ...
33 - ...
34 - ...
35 - ...
36 - ...
37 - ...
38 - ...
39 - ...
40 - ...
41 - ...
42 - ...
43 - ...
44 - ...
45 - ...
46 - ...
47 - ...
48 - ...
49 - ...
50 - ...
51 - ...
52 - ...
53 - ...
54 - ...
55 - ...
56 - ...
57 - ...
58 - ...
59 - ...
60 - ...
61 - ...
62 - ...
63 - ...
64 - ...
65 - ...
66 - ...
67 - ...
68 - ...
69 - ...
70 - ...
71 - ...
72 - ...
73 - ...
74 - ...
75 - ...
76 - ...
77 - ...
78 - ...
79 - ...
80 - ...
81 - ...
82 - ...
83 - ...
84 - ...
85 - ...
86 - ...
87 - ...
88 - ...
89 - ...
90 - ...
91 - ...
92 - ...
93 - ...
94 - ...
95 - ...
96 - ...
97 - ...
98 - ...
99 - ...
100 - ...

Item	Descrição	Quantidade	Valor Unit.	Valor Total
01
02
03
04
05
06
07
08
09
10
11
12
13
14
15
16
17
18
19
20
21
22
23
24
25
26
27
28
29
30
31
32
33
34
35
36
37
38
39
40
41
42
43
44
45
46
47
48
49
50
51
52
53
54
55
56
57
58
59
60
61
62
63
64
65
66
67
68
69
70
71
72
73
74
75
76
77
78
79
80
81
82
83
84
85
86
87
88
89
90
91
92
93
94
95
96
97
98
99
100

03/05



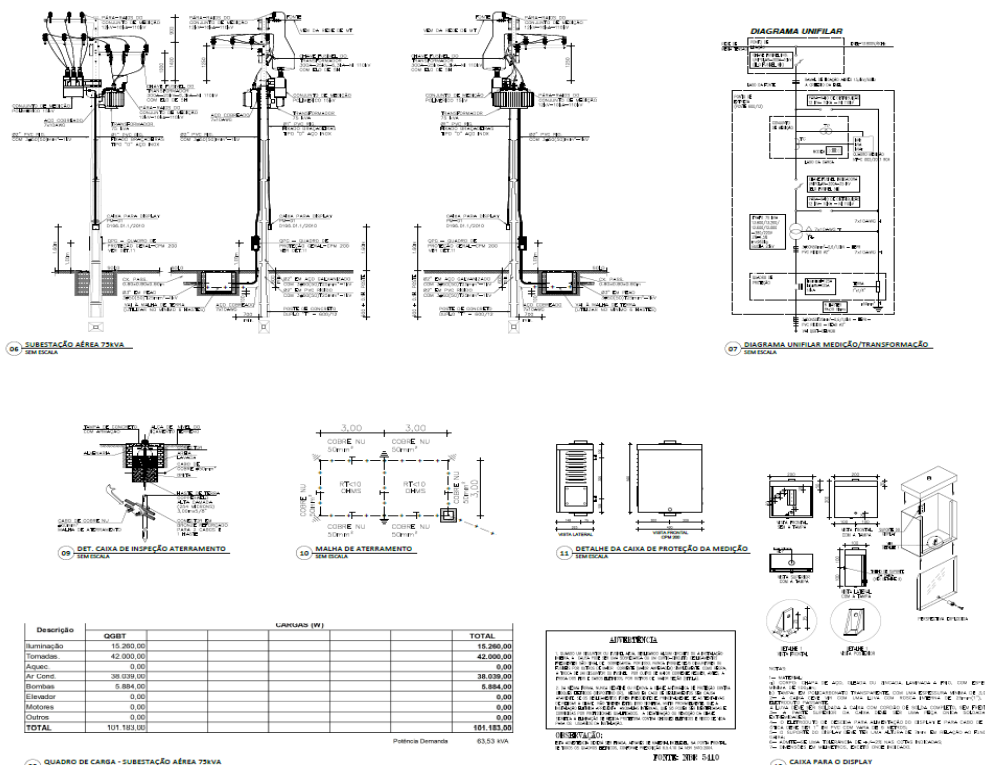
FNDE Fundo Nacional de Desenvolvimento da Educação

PROJETO PADRÃO FNDE - CRECHE PRONIFÂNCIA - TIPO I
RUA VIVIAN MAURER BORTOLO
CUI - 40733

PLANTA DE SITUAÇÃO
TERRA 1/250

04/05

EDITAL Nº 5113
RDC PRESENCIAL CPL Nº. 038/2019
PROCESSO Nº P927126/2019



Descrição	CARGA (W)			TOTAL
	COBT			
Iluminação	15.260,00			15.260,00
Termosifins	42.000,00			42.000,00
Aspico	0,00			0,00
Air Cond.	38.039,00			38.039,00
Bombas	6.884,00			6.884,00
Elevador	0,00			0,00
Motores	0,00			0,00
Outros	0,00			0,00
TOTAL	101.183,00			101.183,00

Poste de Demanda: 63,53 kVA

FNDE Fundo Nacional de Desenvolvimento da Educação

PROJETO PADRÃO FNDE - CREEC
PROINFÂNCIA - TIPO I
RGT 0104
VIVIAN MAURER BORTOLO
CNPJ: 06.720.881/0001-81

MADEIRA CHAVE

Nº	Descrição	Data	Proposta	Assinatura

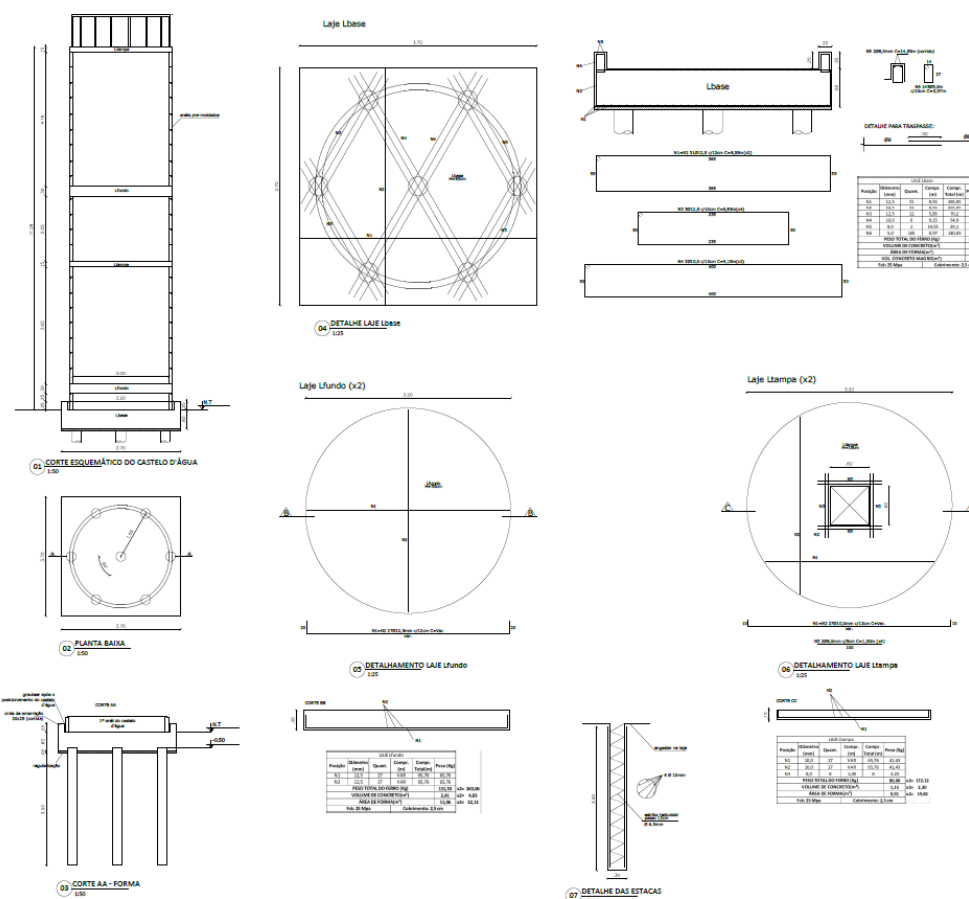
Prefeitura de Fortaleza SEM - SECRETARIA MUNICIPAL DE INFRAESTRUTURA

PROPOSTA: CENTRO DE EDUCAÇÃO INFÂNCIA - CASA DO PORTÃO - AV. EST. DOGBO

Objeto: DETALHAMENTO DA BASE E LAJES DE TAMPA DO CASTELO D'ÁGUA

EMPRESA: ENGENHARIA E PROJETOS S.A. CADASTRO NACIONAL DE EMPRESAS: 02.111.847/0001-08

DATA DE EMISSÃO: 05/05



01. CORTE ESQUEMÁTICO DO CASTELO D'ÁGUA

02. PLANTA BAIXA

03. DETALHE DA LAJE Lbase

04. DETALHAMENTO LAJE Lfundo

05. DETALHE DAS ESTACAS

06. DETALHAMENTO LAJE Ltampa

07. CORTE AA - FORMA

bpf CONSULTORIA

Quanta

MADEIRA CHAVE

Nº	Descrição	Data	Proposta	Assinatura

Prefeitura de Fortaleza SEM - SECRETARIA MUNICIPAL DE INFRAESTRUTURA

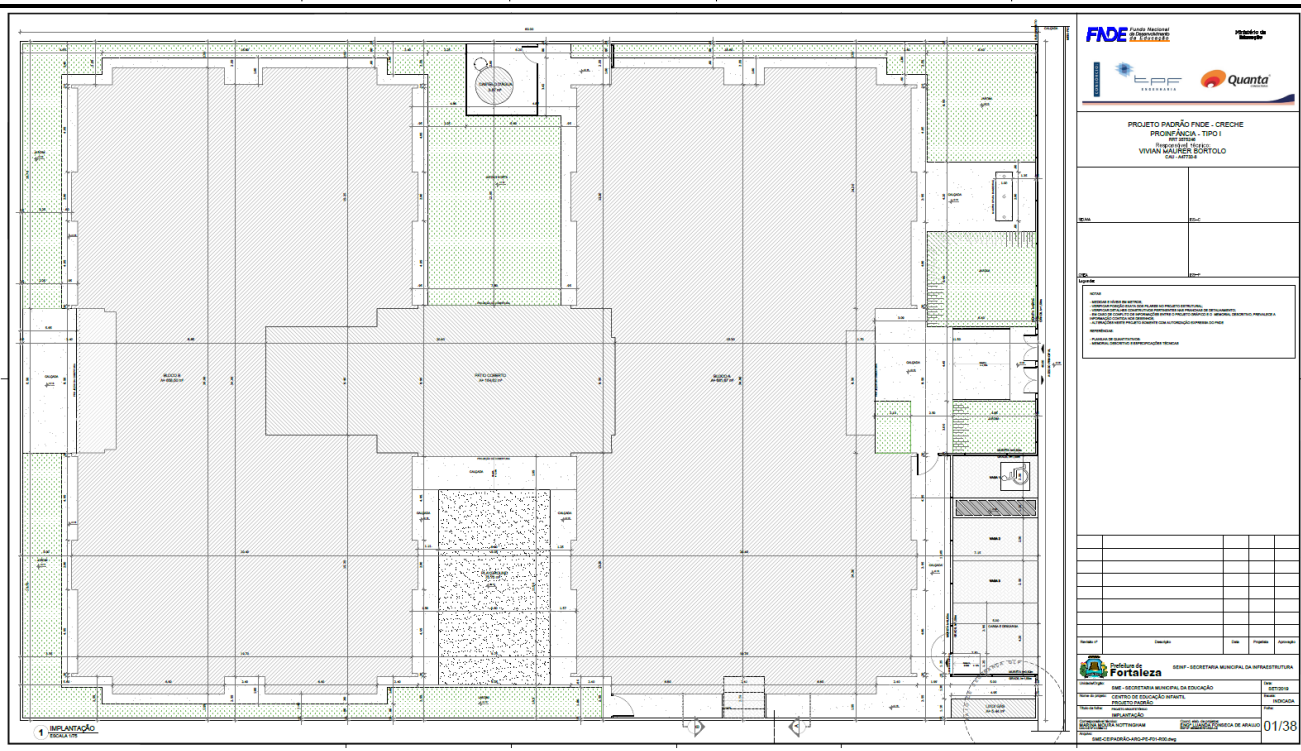
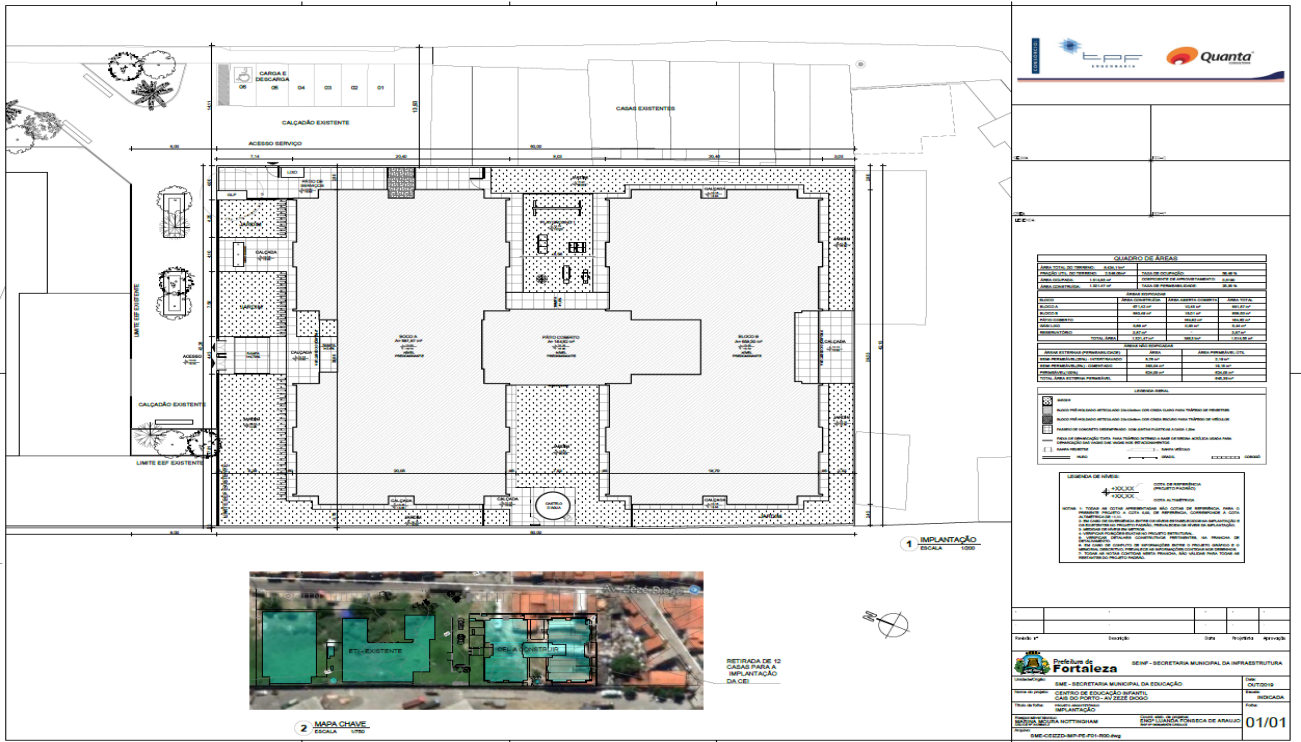
PROPOSTA: CENTRO DE EDUCAÇÃO INFÂNCIA - CASA DO PORTÃO - AV. EST. DOGBO

Objeto: DETALHAMENTO DA BASE E LAJES DE TAMPA E FUNDO DO CASTELO D'ÁGUA

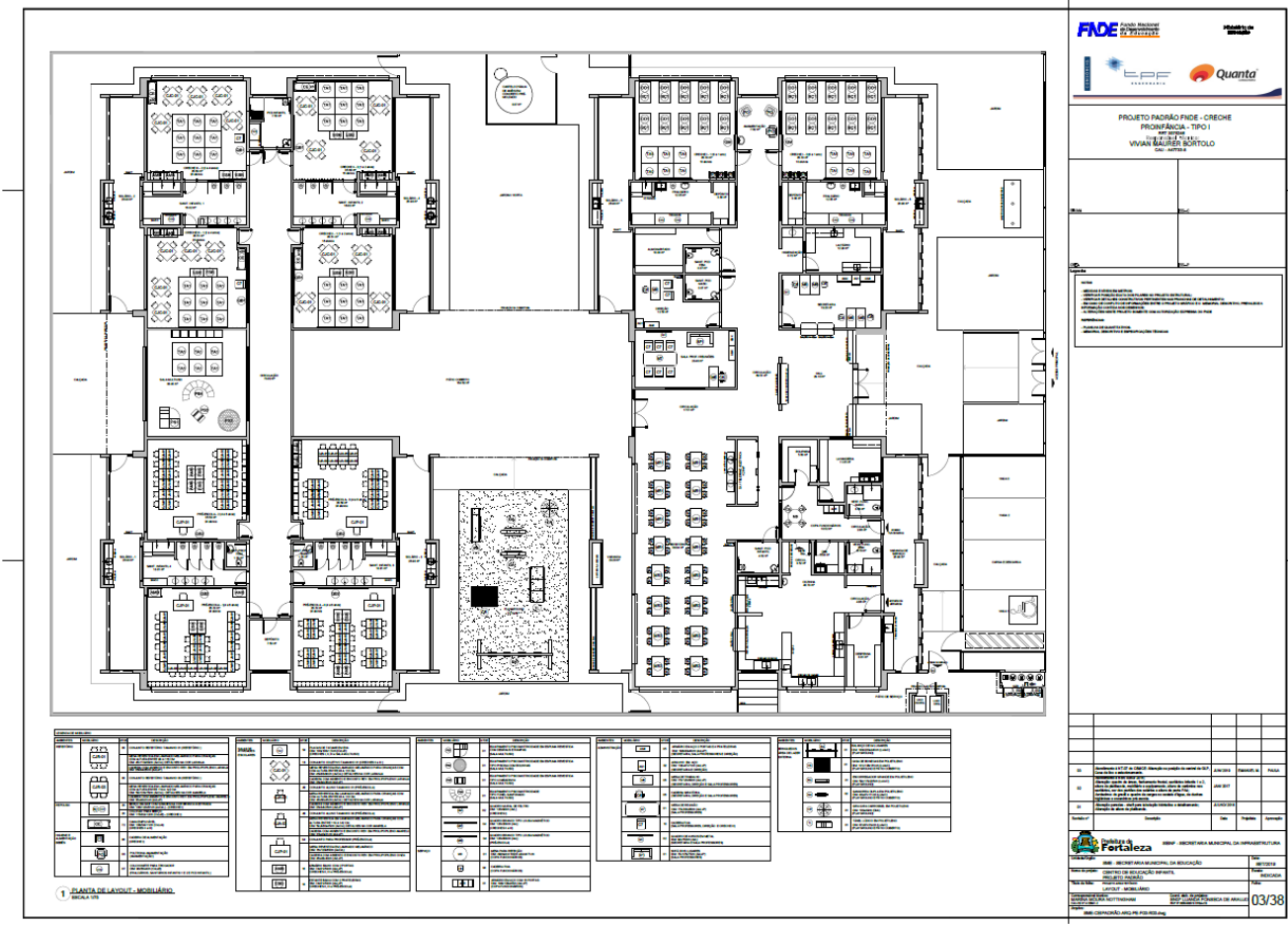
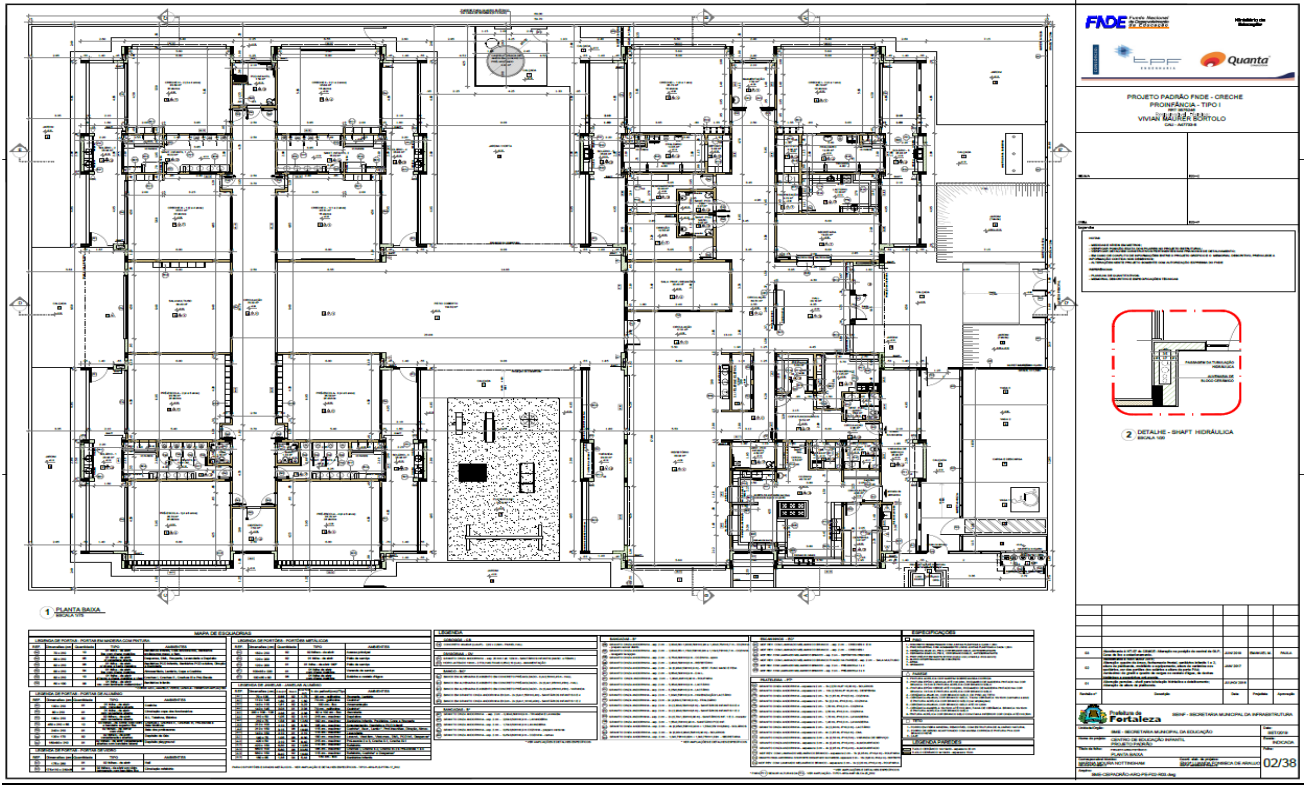
EMPRESA: ENGENHARIA E PROJETOS S.A. CADASTRO NACIONAL DE EMPRESAS: 02.111.847/0001-08

DATA DE EMISSÃO: 01/01

EDITAL Nº 5113
RDC PRESENCIAL CPL Nº. 038/2019
PROCESSO Nº P927126/2019

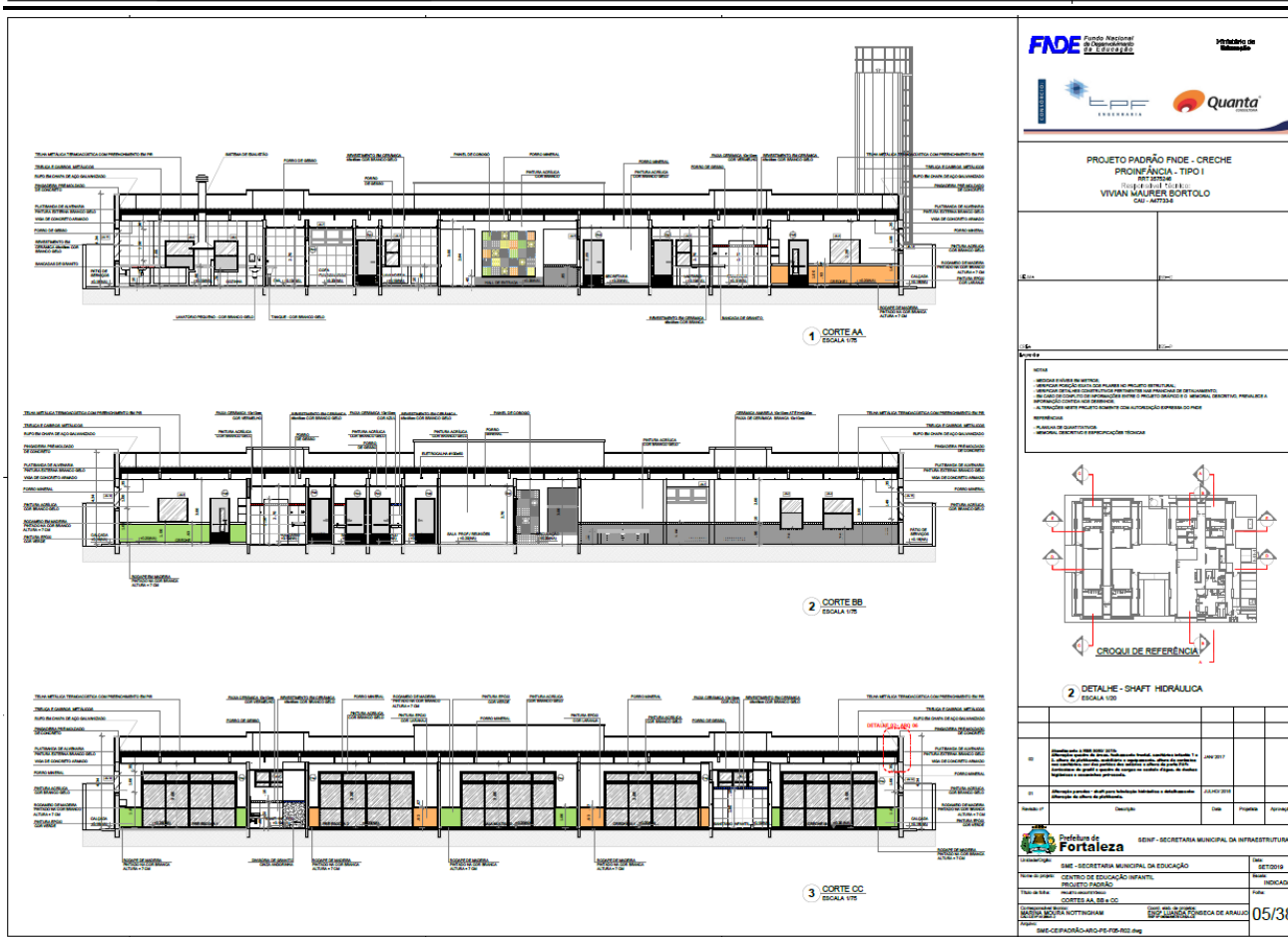
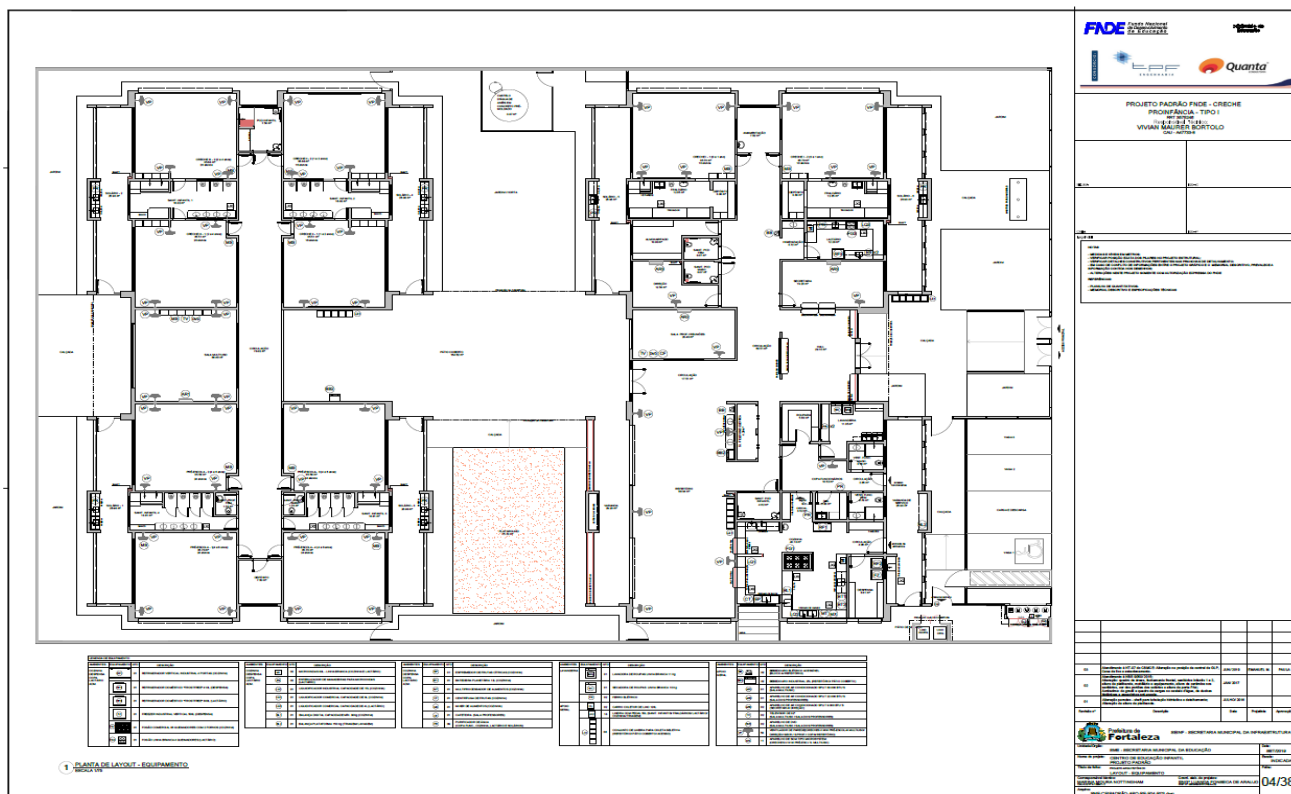


EDITAL Nº 5113
RDC PRESENCIAL CPL Nº. 038/2019
PROCESSO Nº P927126/2019

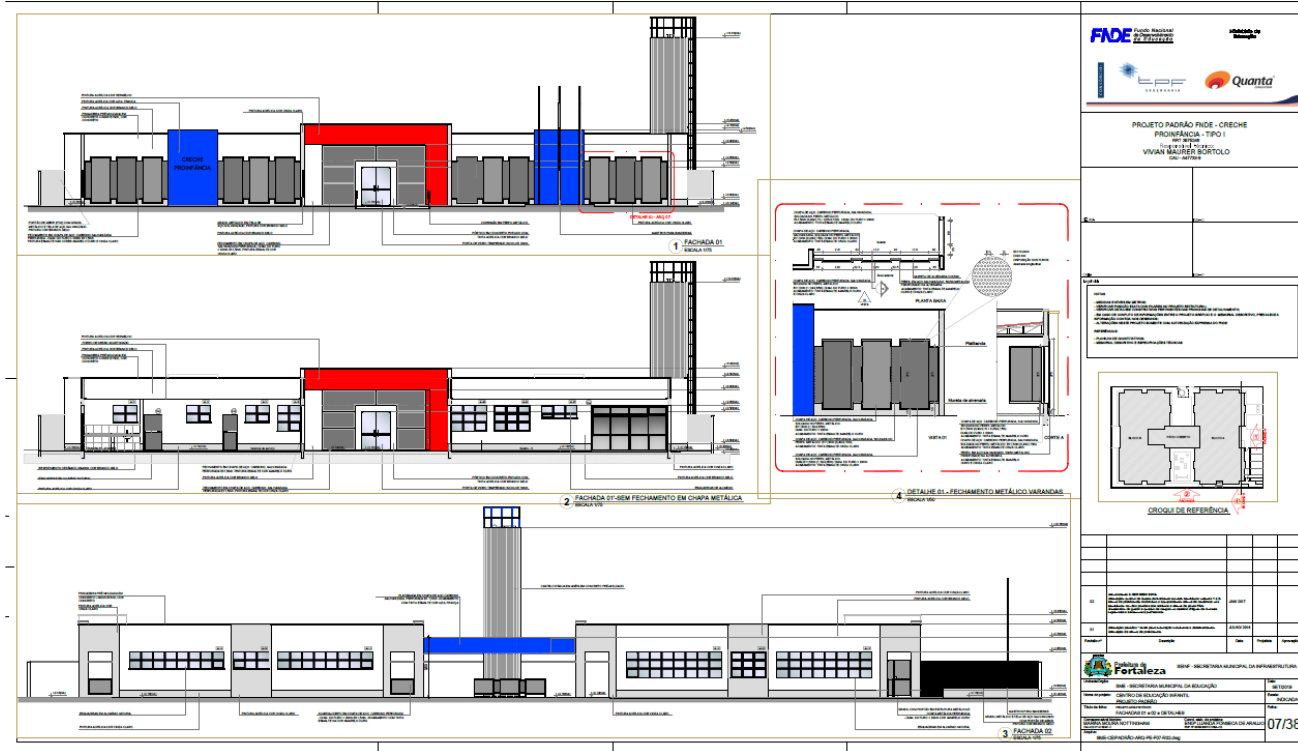
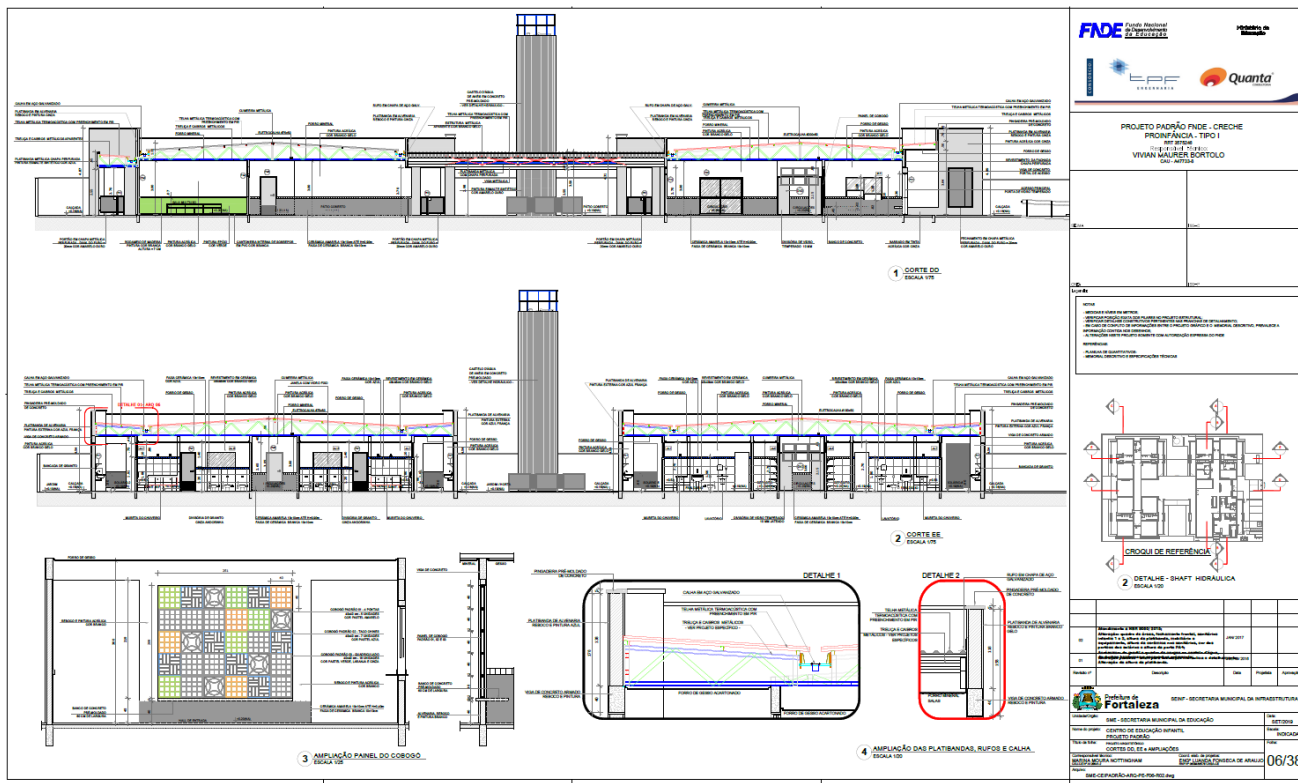


EDITAL Nº 5113
RDC PRESENCIAL CPL Nº. 038/2019
PROCESSO Nº P927126/2019

FL. 150



EDITAL Nº 5113
RDC PRESENCIAL CPL Nº. 038/2019
PROCESSO Nº P927126/2019



EDITAL Nº 5113
RDC PRESENCIAL CPL Nº. 038/2019
PROCESSO Nº P927126/2019

The architectural drawings are organized into two main sections. The upper section contains four elevation drawings (FACHADA 01 to 04) and six detail drawings (DETALHE 01 to 06). The lower section contains a large floor plan (PLANTA BAIXA). To the right of each drawing is a technical specification table.

Technical Specification Table 1 (Top Right):

PROJETO PADRÃO PIDE - CRECHE PRONTERIA - TIPO I VIVIAN BAILEY BORTOLO 08/2019	
08/38	

Technical Specification Table 2 (Bottom Right):

PROJETO PADRÃO PIDE - CRECHE PRONTERIA - TIPO I VIVIAN BAILEY BORTOLO 08/2019	
09/38	

EDITAL Nº 5113
RDC PRESENCIAL CPL Nº. 038/2019
PROCESSO Nº P927126/2019

FADE FIDE FORTALEZA

PROJETO PADRÃO FIDE - CRECHE PROFICIÊNCIA - TIPO I VIVIAN GULEN BORTOLO

Item	Descrição	Quantidade	Valor Unitário	Valor Total
1	CONCRETO ARMADO			
2	...			
3	...			
4	...			
5	...			
6	...			
7	...			
8	...			
9	...			
10	...			
11	...			
12	...			
13	...			
14	...			
15	...			
16	...			
17	...			
18	...			
19	...			
20	...			
21	...			
22	...			
23	...			
24	...			
25	...			
26	...			
27	...			
28	...			
29	...			
30	...			
31	...			
32	...			
33	...			
34	...			
35	...			
36	...			
37	...			
38	...			
39	...			
40	...			
41	...			
42	...			
43	...			
44	...			
45	...			
46	...			
47	...			
48	...			
49	...			
50	...			
51	...			
52	...			
53	...			
54	...			
55	...			
56	...			
57	...			
58	...			
59	...			
60	...			
61	...			
62	...			
63	...			
64	...			
65	...			
66	...			
67	...			
68	...			
69	...			
70	...			
71	...			
72	...			
73	...			
74	...			
75	...			
76	...			
77	...			
78	...			
79	...			
80	...			
81	...			
82	...			
83	...			
84	...			
85	...			
86	...			
87	...			
88	...			
89	...			
90	...			
91	...			
92	...			
93	...			
94	...			
95	...			
96	...			
97	...			
98	...			
99	...			
100	...			

10/38

FADE FIDE FORTALEZA

PROJETO PADRÃO FIDE - CRECHE PROFICIÊNCIA - TIPO I VIVIAN GULEN BORTOLO

Item	Descrição	Quantidade	Valor Unitário	Valor Total
1	CONCRETO ARMADO			
2	...			
3	...			
4	...			
5	...			
6	...			
7	...			
8	...			
9	...			
10	...			
11	...			
12	...			
13	...			
14	...			
15	...			
16	...			
17	...			
18	...			
19	...			
20	...			
21	...			
22	...			
23	...			
24	...			
25	...			
26	...			
27	...			
28	...			
29	...			
30	...			
31	...			
32	...			
33	...			
34	...			
35	...			
36	...			
37	...			
38	...			
39	...			
40	...			
41	...			
42	...			
43	...			
44	...			
45	...			
46	...			
47	...			
48	...			
49	...			
50	...			
51	...			
52	...			
53	...			
54	...			
55	...			
56	...			
57	...			
58	...			
59	...			
60	...			
61	...			
62	...			
63	...			
64	...			
65	...			
66	...			
67	...			
68	...			
69	...			
70	...			
71	...			
72	...			
73	...			
74	...			
75	...			
76	...			
77	...			
78	...			
79	...			
80	...			
81	...			
82	...			
83	...			
84	...			
85	...			
86	...			
87	...			
88	...			
89	...			
90	...			
91	...			
92	...			
93	...			
94	...			
95	...			
96	...			
97	...			
98	...			
99	...			
100	...			

11/38

EDITAL Nº 5113
RDC PRESENCIAL CPL Nº. 038/2019
PROCESSO Nº P927126/2019

PROJETO PADRÃO FINE - CRECHE
PRONFÂNCIA - TIPO I
RDT 21224
VIVIAN MAURER BORTOLO
CRU - ARTISTA

LEGENDA

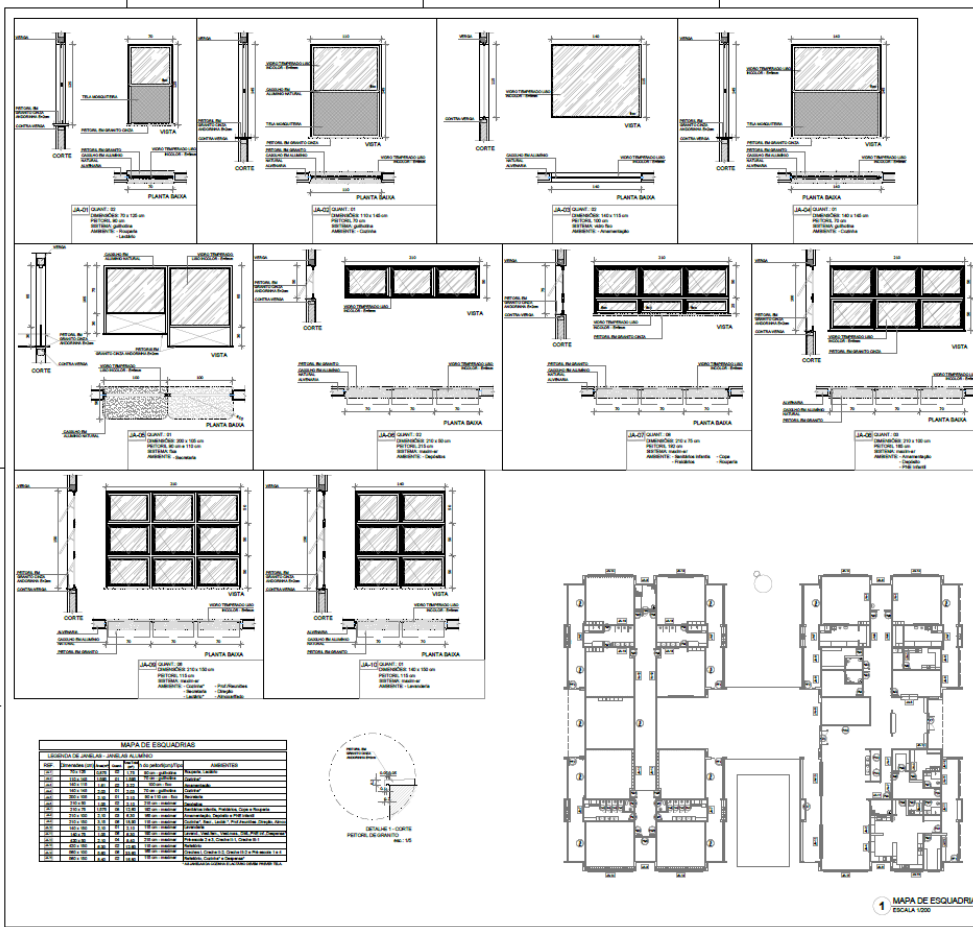
[Symbol]	INDICAÇÃO DE PAREDE PLANA E CORTE	[Symbol]	INDICAÇÃO DE PORTA
[Symbol]	INDICAÇÃO DE COLUNA	[Symbol]	INDICAÇÃO DE ESCADA
[Symbol]	INDICAÇÃO DE PASSADISCO	[Symbol]	INDICAÇÃO DE TORÇÃO
[Symbol]	INDICAÇÃO DE MURADA E JANELA	[Symbol]	INDICAÇÃO DE SACADA

PROJETO PADRÃO FINE - CRECHE
PRONFÂNCIA - TIPO I
RDT 21224
VIVIAN MAURER BORTOLO
CRU - ARTISTA

LEGENDA

[Symbol]	INDICAÇÃO DE PAREDE PLANA E CORTE	[Symbol]	INDICAÇÃO DE PORTA
[Symbol]	INDICAÇÃO DE COLUNA	[Symbol]	INDICAÇÃO DE ESCADA
[Symbol]	INDICAÇÃO DE PASSADISCO	[Symbol]	INDICAÇÃO DE TORÇÃO
[Symbol]	INDICAÇÃO DE MURADA E JANELA	[Symbol]	INDICAÇÃO DE SACADA

EDITAL Nº 5113
RDC PRESENCIAL CPL Nº. 038/2019
PROCESSO Nº P927126/2019



FADE Fundação Nacional de Arquitetura e Urbanismo

Insulado em Fortaleza

EPF Engenharia e Planejamento

Quanta Engenharia

PROJETO PADRÃO FNDE - CRECHE PRONFIÂNCIA - TIPO I
REV. 02/2018
TITULO Nº 011115 - VIVIAN MAURER BORTOLO
CDD - ART. 15

PREFEITURA DE FORTALEZA SECRETARIA MUNICIPAL DA INFRAESTRUTURA

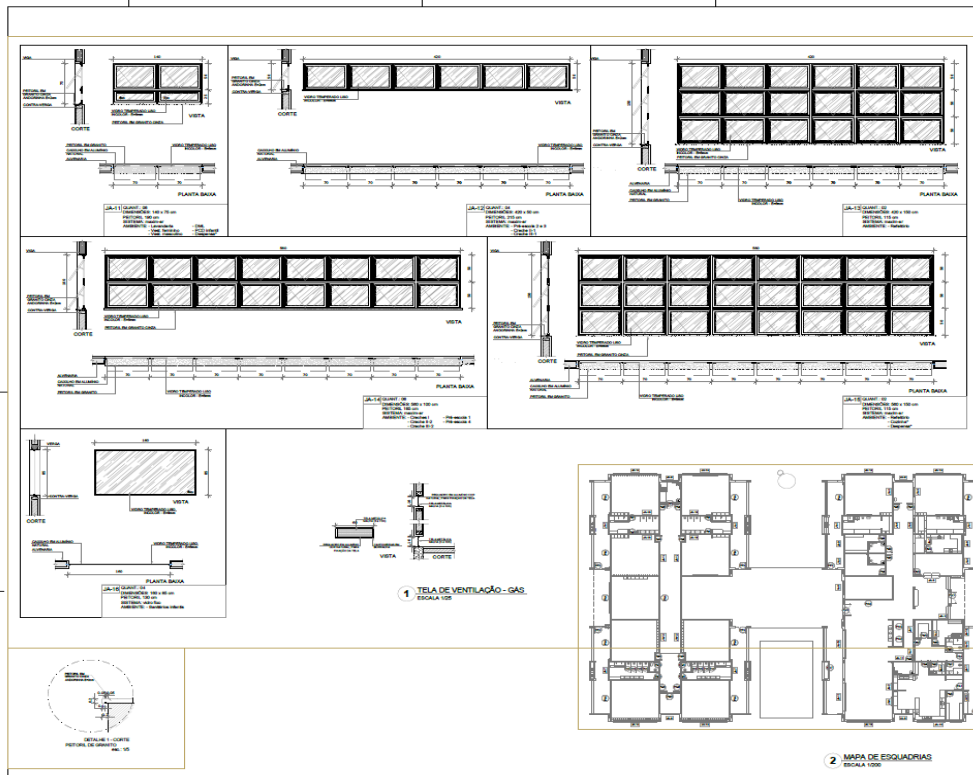
SECRETARIA MUNICIPAL DE EDUCAÇÃO CENTRO DE EDUCAÇÃO INFANTIL PROJETO PADRÃO

DETALHAMENTO DE ESQUADRIAS - JANELAS

SECRETARIA MUNICIPAL DE EDUCAÇÃO CENTRO DE EDUCAÇÃO INFANTIL PROJETO PADRÃO

SECRETARIA MUNICIPAL DE EDUCAÇÃO CENTRO DE EDUCAÇÃO INFANTIL PROJETO PADRÃO

14/38



FADE Fundação Nacional de Arquitetura e Urbanismo

Insulado em Fortaleza

EPF Engenharia e Planejamento

Quanta Engenharia

PROJETO PADRÃO FNDE - CRECHE PRONFIÂNCIA - TIPO I
REV. 02/2018
TITULO Nº 011115 - VIVIAN MAURER BORTOLO
CDD - ART. 15

PREFEITURA DE FORTALEZA SECRETARIA MUNICIPAL DA INFRAESTRUTURA

SECRETARIA MUNICIPAL DE EDUCAÇÃO CENTRO DE EDUCAÇÃO INFANTIL PROJETO PADRÃO

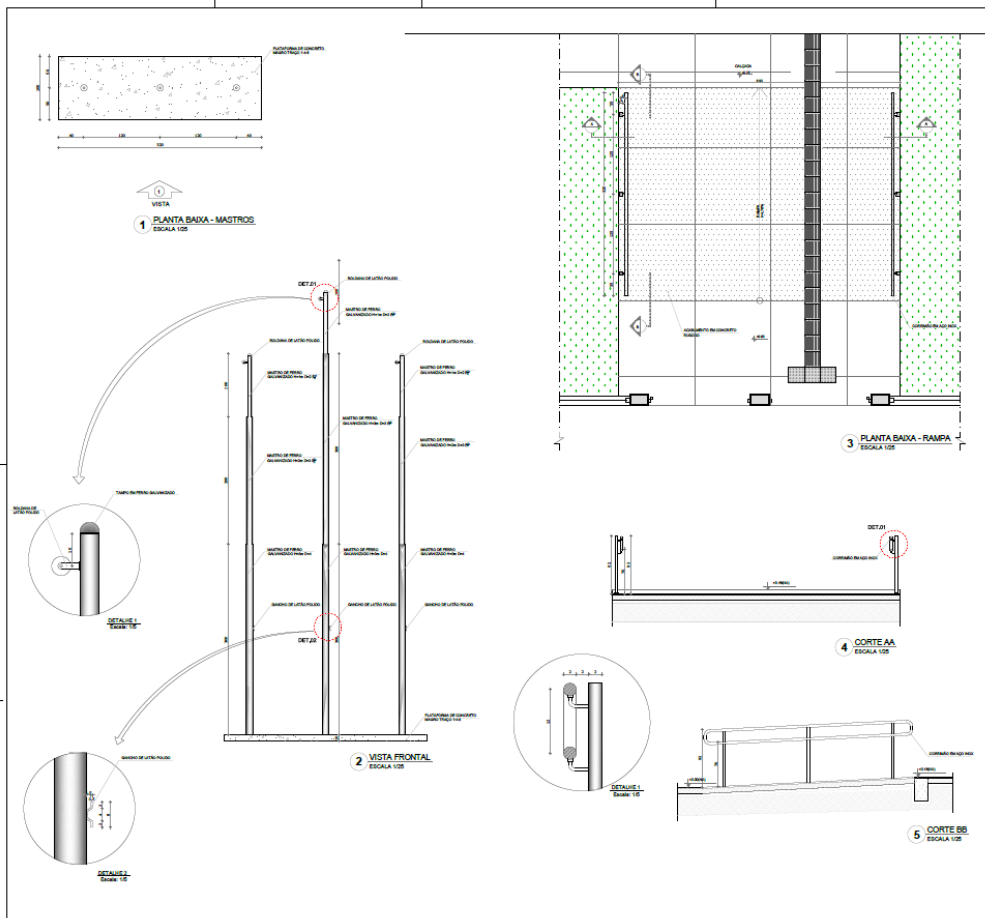
DETALHAMENTO DE ESQUADRIAS - JANELAS

SECRETARIA MUNICIPAL DE EDUCAÇÃO CENTRO DE EDUCAÇÃO INFANTIL PROJETO PADRÃO

SECRETARIA MUNICIPAL DE EDUCAÇÃO CENTRO DE EDUCAÇÃO INFANTIL PROJETO PADRÃO

15/38

EDITAL Nº 5113
RDC PRESENCIAL CPL Nº. 038/2019
PROCESSO Nº P927126/2019



FNDE Fundo Nacional de Desenvolvimento da Educação

Quanta

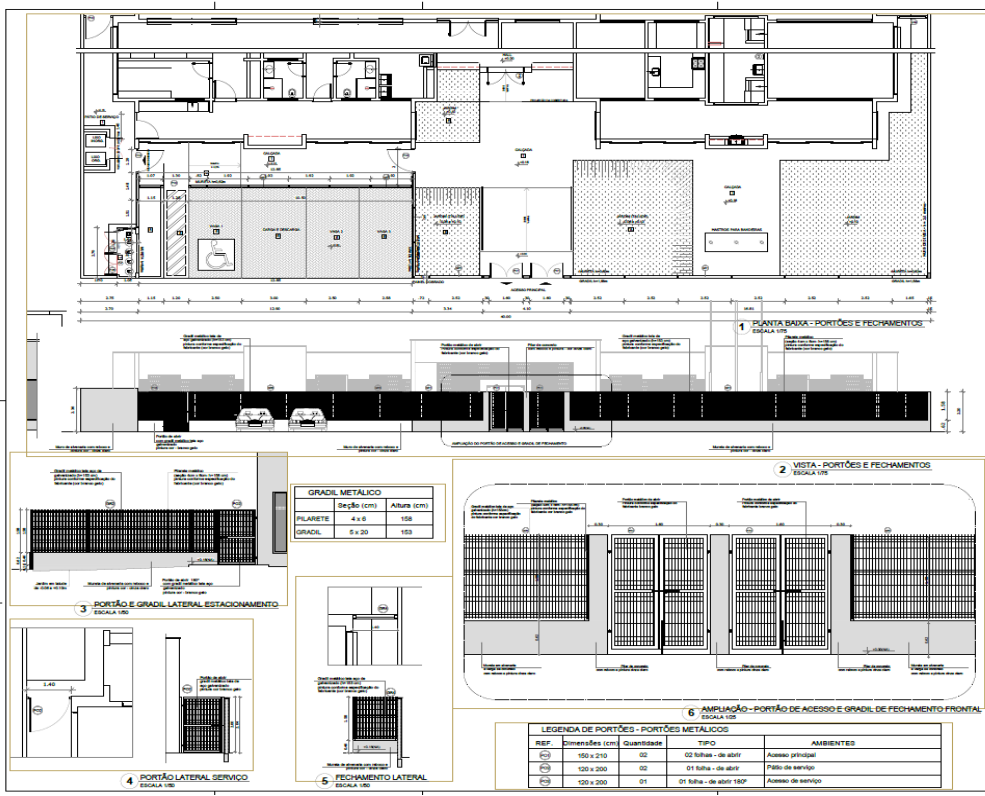
PROJETO PADRÃO FNDE - CRECHE PROINFÂNCIA - TIPO I

RES. 2006/01
VIVIAN MAURER BORTOLO
CGL-ARTISTAS

LEGENDA

[Symbol]	INDICAÇÃO DE PAVIMENTO	[Symbol]	INDICAÇÃO DE CORTES
[Symbol]	INDICAÇÃO DE CONTORNO	[Symbol]	INDICAÇÃO DE ABERTURAS
[Symbol]	INDICAÇÃO DE REVESTIMENTO	[Symbol]	INDICAÇÃO DE ESCALAS
[Symbol]	INDICAÇÃO DE PORTAS E JANELAS	[Symbol]	INDICAÇÃO DE QUADROS

16/38



FNDE Fundo Nacional de Desenvolvimento da Educação

Quanta

PROJETO PADRÃO FNDE - CRECHE PROINFÂNCIA - TIPO I

RES. 2006/01
VIVIAN MAURER BORTOLO
CGL-ARTISTAS

LEGENDA

[Symbol]	INDICAÇÃO DE PAVIMENTO	[Symbol]	INDICAÇÃO DE ABERTURAS
[Symbol]	INDICAÇÃO DE CONTORNO	[Symbol]	INDICAÇÃO DE ESCALAS
[Symbol]	INDICAÇÃO DE REVESTIMENTO	[Symbol]	INDICAÇÃO DE QUADROS

17/38

1 VISTA 1
ESCALA 1:50

3 PLANTA DE BAIXA
ESCALA 1:100

2 DETALHE
ESCALA 1:10

OBSERVAÇÃO
ESTE PROJETO NÃO ESTÁ INCLuíDO NO ESCOPO DO PROJETO PADRÃO FIDE CRECHE PROFUNDA TIPO 1, PORTANTO O MESMO SERVIRÁ APENAS COMO SUGESTÃO.

<p>PROJETO PADRÃO FIDE - CRECHE PROFUNDA TIPO 1 AUTORIA: VIVIAN MAURER BORTOLO CADERNO DE ESPECIFICAÇÕES</p>																	
<p>LEGENDA</p> <table style="width: 100%; border-collapse: collapse;"> <tr> <td style="width: 20px; border: 1px solid black;">[Symbol]</td> <td style="font-size: 8px;">[Text]</td> <td style="width: 20px; border: 1px solid black;">[Symbol]</td> <td style="font-size: 8px;">[Text]</td> </tr> <tr> <td style="border: 1px solid black;">[Symbol]</td> <td style="font-size: 8px;">[Text]</td> <td style="border: 1px solid black;">[Symbol]</td> <td style="font-size: 8px;">[Text]</td> </tr> <tr> <td style="border: 1px solid black;">[Symbol]</td> <td style="font-size: 8px;">[Text]</td> <td style="border: 1px solid black;">[Symbol]</td> <td style="font-size: 8px;">[Text]</td> </tr> <tr> <td style="border: 1px solid black;">[Symbol]</td> <td style="font-size: 8px;">[Text]</td> <td style="border: 1px solid black;">[Symbol]</td> <td style="font-size: 8px;">[Text]</td> </tr> </table>		[Symbol]	[Text]	[Symbol]	[Text]	[Symbol]	[Text]	[Symbol]	[Text]	[Symbol]	[Text]	[Symbol]	[Text]	[Symbol]	[Text]	[Symbol]	[Text]
[Symbol]	[Text]	[Symbol]	[Text]														
[Symbol]	[Text]	[Symbol]	[Text]														
[Symbol]	[Text]	[Symbol]	[Text]														
[Symbol]	[Text]	[Symbol]	[Text]														
<p>REVISÃO</p> <table style="width: 100%; border-collapse: collapse;"> <tr> <th style="width: 5%;">Nº</th> <th style="width: 45%;">DESCRIÇÃO</th> <th style="width: 15%;">DATA</th> <th style="width: 35%;">AUTORIA</th> </tr> <tr> <td>01</td> <td>ELABORAÇÃO DO PROJETO</td> <td>01/2017</td> <td>[Nome]</td> </tr> <tr> <td>02</td> <td>REVISÃO DE PROJETO</td> <td>02/2017</td> <td>[Nome]</td> </tr> <tr> <td>03</td> <td>REVISÃO DE PROJETO</td> <td>03/2017</td> <td>[Nome]</td> </tr> </table>		Nº	DESCRIÇÃO	DATA	AUTORIA	01	ELABORAÇÃO DO PROJETO	01/2017	[Nome]	02	REVISÃO DE PROJETO	02/2017	[Nome]	03	REVISÃO DE PROJETO	03/2017	[Nome]
Nº	DESCRIÇÃO	DATA	AUTORIA														
01	ELABORAÇÃO DO PROJETO	01/2017	[Nome]														
02	REVISÃO DE PROJETO	02/2017	[Nome]														
03	REVISÃO DE PROJETO	03/2017	[Nome]														
<p>18/38</p>																	

1 FRALDÁRIO
ESCALA 1:10

DETALHE 1 - CORTA
TAVELA DE GRANITO - 10x10x1,5

DETALHE 2 - CORTA
TAVELA DE GRANITO - 10x10x1,5

OBSERVAÇÃO
ESTE PROJETO NÃO ESTÁ INCLuíDO NO ESCOPO DO PROJETO PADRÃO FIDE CRECHE PROFUNDA TIPO 1, PORTANTO O MESMO SERVIRÁ APENAS COMO SUGESTÃO.

<p>PROJETO PADRÃO FIDE - CRECHE PROFUNDA TIPO 1 AUTORIA: VIVIAN MAURER BORTOLO CADERNO DE ESPECIFICAÇÕES</p>																	
<p>LEGENDA</p> <table style="width: 100%; border-collapse: collapse;"> <tr> <td style="width: 20px; border: 1px solid black;">[Symbol]</td> <td style="font-size: 8px;">[Text]</td> <td style="width: 20px; border: 1px solid black;">[Symbol]</td> <td style="font-size: 8px;">[Text]</td> </tr> <tr> <td style="border: 1px solid black;">[Symbol]</td> <td style="font-size: 8px;">[Text]</td> <td style="border: 1px solid black;">[Symbol]</td> <td style="font-size: 8px;">[Text]</td> </tr> <tr> <td style="border: 1px solid black;">[Symbol]</td> <td style="font-size: 8px;">[Text]</td> <td style="border: 1px solid black;">[Symbol]</td> <td style="font-size: 8px;">[Text]</td> </tr> <tr> <td style="border: 1px solid black;">[Symbol]</td> <td style="font-size: 8px;">[Text]</td> <td style="border: 1px solid black;">[Symbol]</td> <td style="font-size: 8px;">[Text]</td> </tr> </table>		[Symbol]	[Text]	[Symbol]	[Text]	[Symbol]	[Text]	[Symbol]	[Text]	[Symbol]	[Text]	[Symbol]	[Text]	[Symbol]	[Text]	[Symbol]	[Text]
[Symbol]	[Text]	[Symbol]	[Text]														
[Symbol]	[Text]	[Symbol]	[Text]														
[Symbol]	[Text]	[Symbol]	[Text]														
[Symbol]	[Text]	[Symbol]	[Text]														
<p>REVISÃO</p> <table style="width: 100%; border-collapse: collapse;"> <tr> <th style="width: 5%;">Nº</th> <th style="width: 45%;">DESCRIÇÃO</th> <th style="width: 15%;">DATA</th> <th style="width: 35%;">AUTORIA</th> </tr> <tr> <td>01</td> <td>ELABORAÇÃO DO PROJETO</td> <td>01/2017</td> <td>[Nome]</td> </tr> <tr> <td>02</td> <td>REVISÃO DE PROJETO</td> <td>02/2017</td> <td>[Nome]</td> </tr> <tr> <td>03</td> <td>REVISÃO DE PROJETO</td> <td>03/2017</td> <td>[Nome]</td> </tr> </table>		Nº	DESCRIÇÃO	DATA	AUTORIA	01	ELABORAÇÃO DO PROJETO	01/2017	[Nome]	02	REVISÃO DE PROJETO	02/2017	[Nome]	03	REVISÃO DE PROJETO	03/2017	[Nome]
Nº	DESCRIÇÃO	DATA	AUTORIA														
01	ELABORAÇÃO DO PROJETO	01/2017	[Nome]														
02	REVISÃO DE PROJETO	02/2017	[Nome]														
03	REVISÃO DE PROJETO	03/2017	[Nome]														
<p>19/38</p>																	

EDITAL Nº 5113
RDC PRESENCIAL CPL Nº. 038/2019
PROCESSO Nº P927126/2019

FL. 158

1 LACTÁRIO
ESCALA 1/25

VER O DETALHE DO CORTE DA BANDEIRA BRANCA MOULDADESA NA FRENTE DA PRANCHA. 1/50

2 LAVÁ-MÃOS - REFEITÓRIO
ESCALA 1/25

PROJETO PADRÃO FINE - CRECHE
PRONFIÂNCIA - TIPO I
VIVIAN MAUREX BORTOLO
CAU-ARTISTAS

LEGENDA:

1	RECIMAÇÃO DE ALVENARIA	RECIMAÇÃO DE ALVENARIA
2	RECIMAÇÃO DE GESSO	RECIMAÇÃO DE GESSO
3	RECIMAÇÃO DE MASSA DE ACABAMENTO	RECIMAÇÃO DE MASSA DE ACABAMENTO
4	RECIMAÇÃO DE MASSA DE ACABAMENTO	RECIMAÇÃO DE MASSA DE ACABAMENTO

LEGENDA:

1	RECIMAÇÃO DE ALVENARIA	RECIMAÇÃO DE ALVENARIA
2	RECIMAÇÃO DE GESSO	RECIMAÇÃO DE GESSO
3	RECIMAÇÃO DE MASSA DE ACABAMENTO	RECIMAÇÃO DE MASSA DE ACABAMENTO
4	RECIMAÇÃO DE MASSA DE ACABAMENTO	RECIMAÇÃO DE MASSA DE ACABAMENTO

CÍRCULO DE REFERÊNCIA

01	Projeto de Arquitetura de Edifício	2017			
02	Projeto de Arquitetura de Edifício	2017			
03	Projeto de Arquitetura de Edifício	2017			

Prefeitura de Fortaleza - SEM - SECRETARIA MUNICIPAL DA INFRAESTRUTURA

Projeto de: SEM - SECRETARIA MUNICIPAL DA EDUCAÇÃO

Título do Projeto: CENTRO DE EDUCAÇÃO INFANTIL

Modo de Licitação: RDC PRESENCIAL

Tipo de obra: AMPLIAÇÃO DO BLOCO A - LACTÁRIO, ASSIGNAÇÃO E LAVÁ-MÃOS

Empresa Contratada: CAU-ARTISTAS

Valor da Obra (R\$): R\$ 1.200.000,00

Valor da Proposta (R\$): R\$ 1.200.000,00

Data de Análise: 20/38

SEM-CEP/ADM-ARG-P927126-002.dwg

1 SOLÁRIO
ESCALA 1/25

2 ALMOXARIFADO
ESCALA 1/25

PLANTA BASE

PROJETO PADRÃO FINE - CRECHE
PRONFIÂNCIA - TIPO I
VIVIAN MAUREX BORTOLO
CAU-ARTISTAS

LEGENDA:

1	RECIMAÇÃO DE ALVENARIA	RECIMAÇÃO DE ALVENARIA
2	RECIMAÇÃO DE GESSO	RECIMAÇÃO DE GESSO
3	RECIMAÇÃO DE MASSA DE ACABAMENTO	RECIMAÇÃO DE MASSA DE ACABAMENTO
4	RECIMAÇÃO DE MASSA DE ACABAMENTO	RECIMAÇÃO DE MASSA DE ACABAMENTO

LEGENDA:

1	RECIMAÇÃO DE ALVENARIA	RECIMAÇÃO DE ALVENARIA
2	RECIMAÇÃO DE GESSO	RECIMAÇÃO DE GESSO
3	RECIMAÇÃO DE MASSA DE ACABAMENTO	RECIMAÇÃO DE MASSA DE ACABAMENTO
4	RECIMAÇÃO DE MASSA DE ACABAMENTO	RECIMAÇÃO DE MASSA DE ACABAMENTO

CÍRCULO DE REFERÊNCIA

01	Projeto de Arquitetura de Edifício	2017			
02	Projeto de Arquitetura de Edifício	2017			
03	Projeto de Arquitetura de Edifício	2017			

Prefeitura de Fortaleza - SEM - SECRETARIA MUNICIPAL DA INFRAESTRUTURA

Projeto de: SEM - SECRETARIA MUNICIPAL DA EDUCAÇÃO

Título do Projeto: CENTRO DE EDUCAÇÃO INFANTIL

Modo de Licitação: RDC PRESENCIAL

Tipo de obra: AMPLIAÇÃO DO BLOCO A - SOLÁRIOS E ALMOXARIFADO

Empresa Contratada: CAU-ARTISTAS

Valor da Obra (R\$): R\$ 1.200.000,00

Valor da Proposta (R\$): R\$ 1.200.000,00

Data de Análise: 21/38

SEM-CEP/ADM-ARG-P927126-002.dwg

EDITAL Nº 5113
RDC PRESENCIAL CPL Nº. 038/2019
PROCESSO Nº P927126/2019

1 SANITÁRIO PCD INFANTIL
ESCOLA 102

2 SANITÁRIOS PCD ADULTO FEM. E MASC.
ESCOLA 102

Projeto Padrão FINE - CRECHE
PRONINCIA - TIPO I
RUA VIVIAN MAURER BORTOLO
C.A.T. ANT238

CRONOGRAMA DE EXECUÇÃO

Atividade	Descrição	Data	Prévia	Aprovação
01	Projeto Executivo	01/07/2019		
02	Obra	01/07/2019		

LEGENDA

- Indicação de áreas e cômodos
- Indicação de paredes
- Indicação de portas
- Indicação de janelas
- Indicação de aberturas

CROQUI DE REFERÊNCIA

<p>PROJETO DE ARQUITETURA</p> <p>PROJETO DE EXECUÇÃO</p> <p>PROJETO DE EXECUÇÃO</p> <p>PROJETO DE EXECUÇÃO</p> <p>PROJETO DE EXECUÇÃO</p>				
01	Projeto Executivo	01/07/2019		
02	Obra	01/07/2019		

SEINF - SECRETARIA MUNICIPAL DE INFRAESTRUTURA
 SEINF - SECRETARIA MUNICIPAL DE EDUCAÇÃO
 CENTRO DE EDUCAÇÃO INFANTIL
 PROJETO PADRÃO
 APLICAÇÃO DO BLOCO A - SANITÁRIOS PCD INFANTIL E ADULTO
 22/38
 SMC-CEPADRÃO-ARQ-PS-FID-AR2-IMG

1 CRECHE I - 1
ESCOLA 102

2 AMBENTAMENTO
ESCOLA 102

Projeto Padrão FINE - CRECHE
PRONINCIA - TIPO I
RUA VIVIAN MAURER BORTOLO
C.A.T. ANT238

CRONOGRAMA DE EXECUÇÃO

Atividade	Descrição	Data	Prévia	Aprovação
01	Projeto Executivo	01/07/2019		
02	Obra	01/07/2019		

LEGENDA

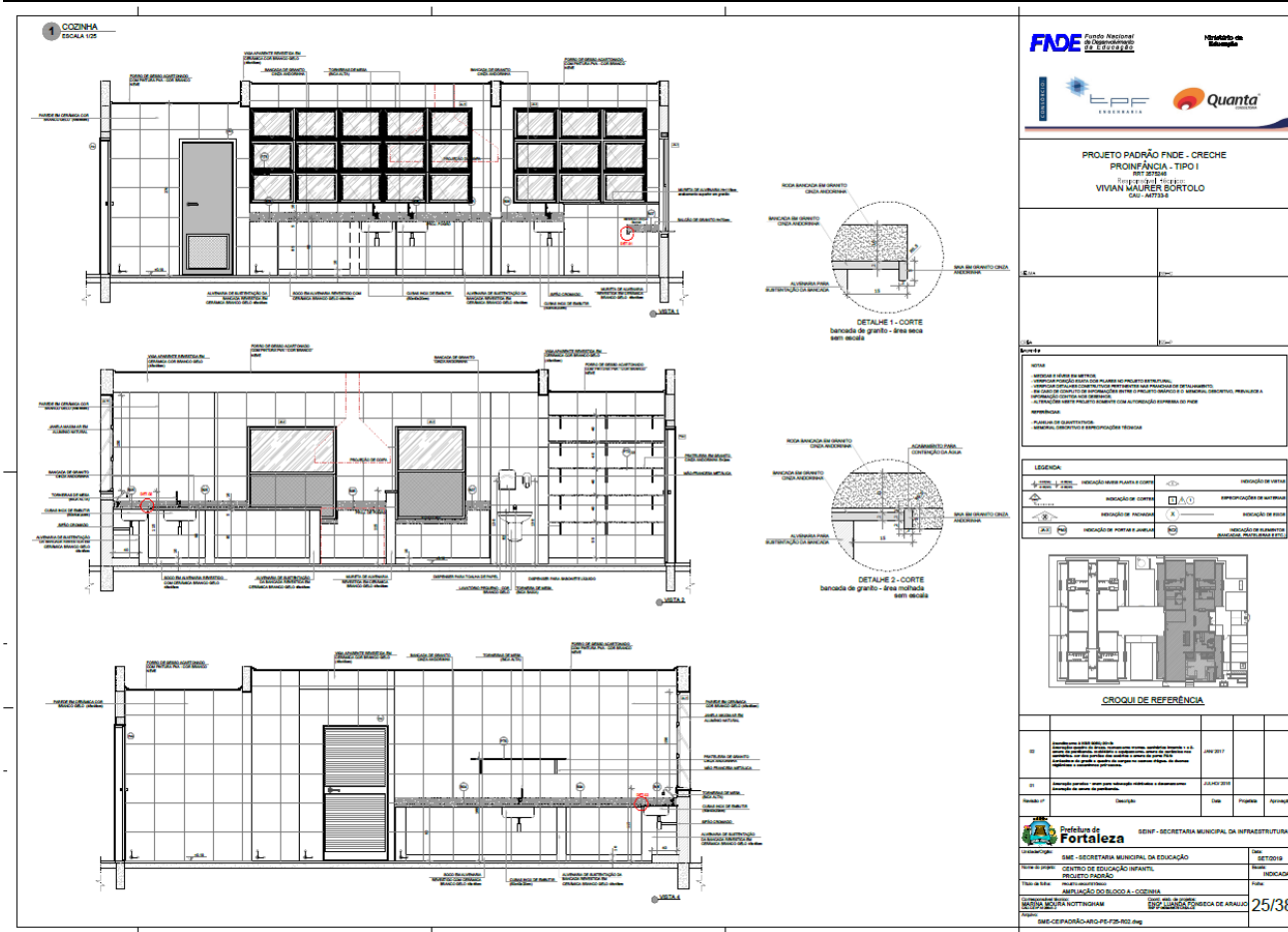
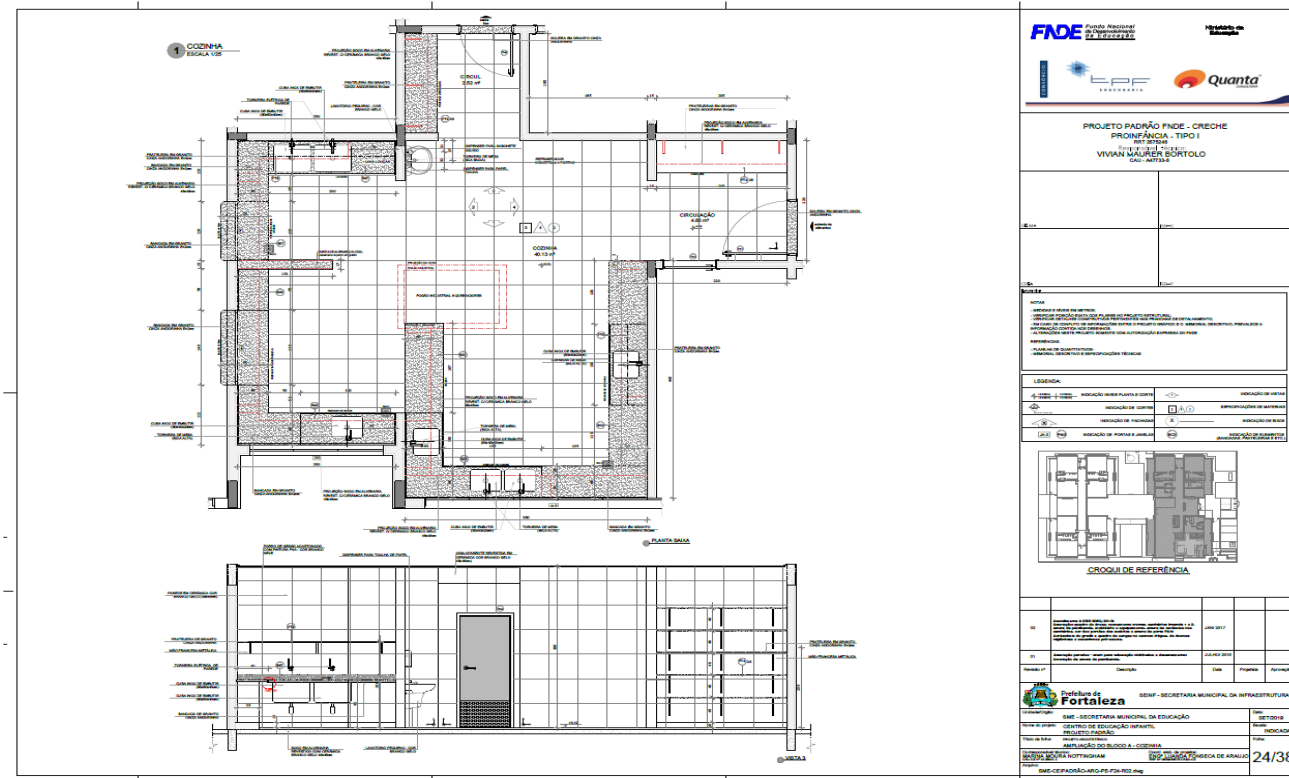
- Indicação de áreas e cômodos
- Indicação de paredes
- Indicação de portas
- Indicação de janelas
- Indicação de aberturas

CROQUI DE REFERÊNCIA

<p>PROJETO DE ARQUITETURA</p> <p>PROJETO DE EXECUÇÃO</p> <p>PROJETO DE EXECUÇÃO</p> <p>PROJETO DE EXECUÇÃO</p> <p>PROJETO DE EXECUÇÃO</p>				
01	Projeto Executivo	01/07/2019		
02	Obra	01/07/2019		

SEINF - SECRETARIA MUNICIPAL DE INFRAESTRUTURA
 SEINF - SECRETARIA MUNICIPAL DE EDUCAÇÃO
 CENTRO DE EDUCAÇÃO INFANTIL
 PROJETO PADRÃO
 APLICAÇÃO DO BLOCO A - CRECHE I - 1 E AMBENTAMENTO
 23/38
 SMC-CEPADRÃO-ARQ-PS-FID-AR2-IMG

EDITAL Nº 5113
RDC PRESENCIAL CPL Nº. 038/2019
PROCESSO Nº P927126/2019



EDITAL Nº 5113
RDC PRESENCIAL CPL Nº. 038/2019
PROCESSO Nº P927126/2019

1 DESPENSA
ESCALA 1/20

2 COZINHA
ESCALA 1/20

3 D.M.L.
ESCALA 1/20

NOTA: VER O DETALHE DOS CORTES DAS BANDEJAS ARMA SECA E OUI MOLHADA NA FOLHA 20/28

PROJETO PADRÃO FNDE - CRECHE PROINFÂNCIA - TIPO I
VIVIAN MAURER BORTOLO
CAD - ART.15

LEGENDA:

	Indicação de Paredes e Colunas	Indicação de Janelas
	Indicação de Portas	Indicação de Banheiros
	Indicação de Escadas	Indicação de Áreas
	Indicação de Pontos de Luz	Indicação de Pontos de Água

CRONOGRAMA DE OBRAS

Atividade	Descrição	Data	Progresso	Aprovação
01	Execução de obras de infraestrutura	20/02/2019		
02	Execução de obras de infraestrutura	20/02/2019		

PROJETO PADRÃO FNDE - SECRETARIA MUNICIPAL DA INFRAESTRUTURA

PROJETO PADRÃO FNDE - SECRETARIA MUNICIPAL DA EDUCAÇÃO

TÍTULO DO PROJETO: CENTRO DE EDUCAÇÃO INFANTIL, PROJETO PADRÃO

TÍTULO DO PROJETO: AMPLIAÇÃO DO BLOCO 4 - COZINHA, BOUTIQUE E D.M.L.

PROJETADEORA: VIVIAN MAURER BORTOLO

PROJETO DE ARQUITETURA: 26/38

PROJETO DE ENGENHARIA: 26/38

1 LAVANDERIA
ESCALA 1/20

2 VESTIÁRIOS
ESCALA 1/20

DETALHE 1 - CORTE
bandeja de granito - área seca
sem esgoto

DETALHE 2 - CORTE
bandeja de granito - área molhada
sem esgoto

PROJETO PADRÃO FNDE - CRECHE PROINFÂNCIA - TIPO I
VIVIAN MAURER BORTOLO
CAD - ART.15

LEGENDA:

	Indicação de Paredes e Colunas	Indicação de Janelas
	Indicação de Portas	Indicação de Banheiros
	Indicação de Escadas	Indicação de Áreas
	Indicação de Pontos de Luz	Indicação de Pontos de Água

CRONOGRAMA DE OBRAS

Atividade	Descrição	Data	Progresso	Aprovação
01	Execução de obras de infraestrutura	20/02/2019		
02	Execução de obras de infraestrutura	20/02/2019		

PROJETO PADRÃO FNDE - SECRETARIA MUNICIPAL DA INFRAESTRUTURA

PROJETO PADRÃO FNDE - SECRETARIA MUNICIPAL DA EDUCAÇÃO

TÍTULO DO PROJETO: CENTRO DE EDUCAÇÃO INFANTIL, PROJETO PADRÃO

TÍTULO DO PROJETO: AMPLIAÇÃO DO BLOCO 4 - LAVANDERIA E VESTIÁRIOS

PROJETADEORA: VIVIAN MAURER BORTOLO

PROJETO DE ARQUITETURA: 27/38

PROJETO DE ENGENHARIA: 27/38

EDITAL Nº 5113
RDC PRESENCIAL CPL Nº. 038/2019
PROCESSO Nº P927126/2019

FADE Fundação de Amparo à Pesquisa do Estado do Ceará

Quanta

PROJETO PADRÃO FNDE - CRECHE PROMOVÊNCIA - TIPO I
RUA VIVIAN MAURÉA BORTOLO GAL. ARTES

LEGENDA:

	REVESTIMENTO EM ALVENARIA COM REVESTIMENTO EM GESSO		REVESTIMENTO EM CERÂMICA
	REVESTIMENTO EM GESSO		REVESTIMENTO EM MADEIRA
	REVESTIMENTO EM MADEIRA		REVESTIMENTO EM MADEIRA
	REVESTIMENTO EM MADEIRA		REVESTIMENTO EM MADEIRA

CROQUI DE REFERÊNCIA

Projeto de Arquitetura	Projeto de Engenharia	Projeto de Instalações Elétricas	Projeto de Instalações Hidráulicas
28/03/2019	28/03/2019	28/03/2019	28/03/2019

Prefeitura de Fortaleza SEM - SECRETARIA MUNICIPAL DE INFRAESTRUTURA

SEM - SECRETARIA MUNICIPAL DE EDUCAÇÃO

CENTRO DE EDUCAÇÃO INFANTIL

PROJETO PADRÃO

AMPLIAÇÃO DO BLOCO B - SANITÁRIOS E 2 SANITÁRIOS

SEM - SECRETARIA MUNICIPAL DE EDUCAÇÃO

SEM - SECRETARIA MUNICIPAL DE EDUCAÇÃO

28/38

FADE Fundação de Amparo à Pesquisa do Estado do Ceará

Quanta

PROJETO PADRÃO FNDE - CRECHE PROMOVÊNCIA - TIPO I
RUA VIVIAN MAURÉA BORTOLO GAL. ARTES

LEGENDA:

	REVESTIMENTO EM ALVENARIA COM REVESTIMENTO EM GESSO		REVESTIMENTO EM CERÂMICA
	REVESTIMENTO EM GESSO		REVESTIMENTO EM MADEIRA
	REVESTIMENTO EM MADEIRA		REVESTIMENTO EM MADEIRA
	REVESTIMENTO EM MADEIRA		REVESTIMENTO EM MADEIRA

CROQUI DE REFERÊNCIA

Projeto de Arquitetura	Projeto de Engenharia	Projeto de Instalações Elétricas	Projeto de Instalações Hidráulicas
28/03/2019	28/03/2019	28/03/2019	28/03/2019

Prefeitura de Fortaleza SEM - SECRETARIA MUNICIPAL DE INFRAESTRUTURA

SEM - SECRETARIA MUNICIPAL DE EDUCAÇÃO

CENTRO DE EDUCAÇÃO INFANTIL

PROJETO PADRÃO

AMPLIAÇÃO DO BLOCO B - SANITÁRIOS E 2 SANITÁRIOS

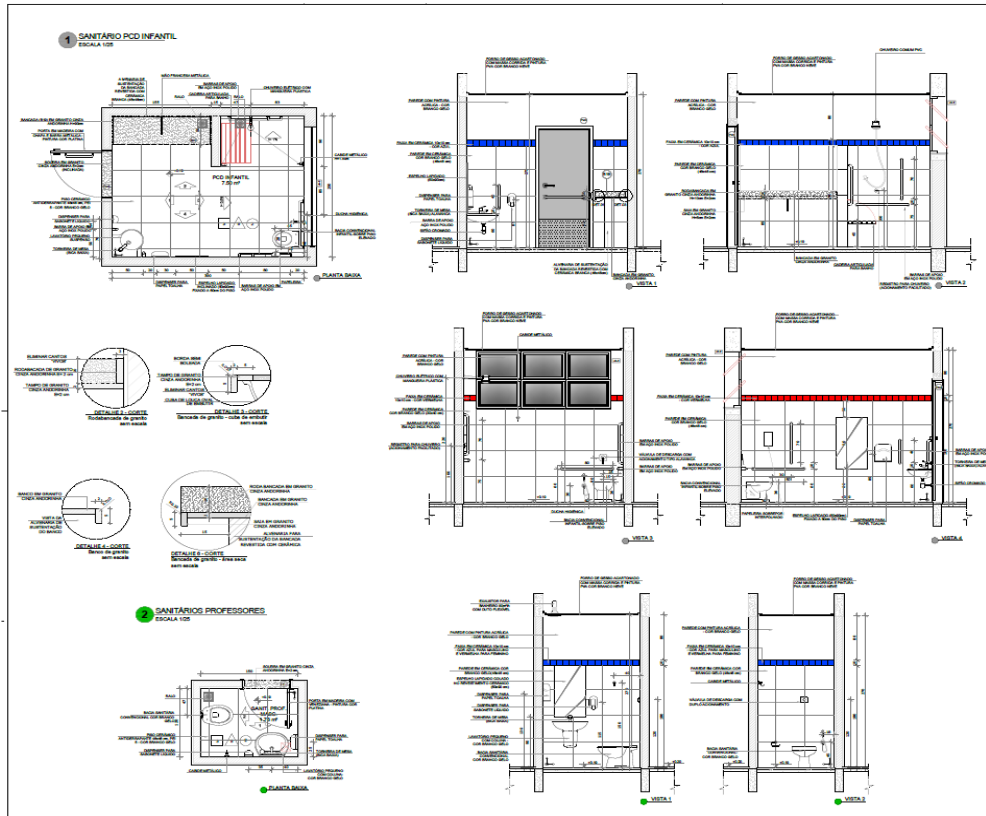
SEM - SECRETARIA MUNICIPAL DE EDUCAÇÃO

SEM - SECRETARIA MUNICIPAL DE EDUCAÇÃO

29/38

EDITAL Nº 5113
RDC PRESENCIAL CPL Nº. 038/2019
PROCESSO Nº P927126/2019

FL. 163



PROJETO PADRÃO FINE - CRECHE PRONINFÂNCIA - TIPO I
Em 2014
VIVIAN MAUREX BORTOLO
CUI: 1011814

LEGENDA:

1	INDICAÇÃO DE PLANTA E CORTES	2	INDICAÇÃO DE PAREDE
3	INDICAÇÃO DE PORTA	4	INDICAÇÃO DE JANELA
5	INDICAÇÃO DE ESCADA	6	INDICAÇÃO DE SÓTIL
7	INDICAÇÃO DE MÓDULO	8	INDICAÇÃO DE SINALIZAÇÃO

CROQUI DE REFERÊNCIA

Item	Descrição	Data	Plano	Assinatura
01	Projeto de Arquitetura	2017		
02	Projeto de Engenharia	2017		
03	Projeto de Instalações Elétricas	2017		
04	Projeto de Instalações Hidráulicas	2017		
05	Projeto de Instalações Mecânicas	2017		

Fortaleza SEMIP - SECRETARIA MUNICIPAL DA INFRAESTRUTURA

Fortaleza SEM - SECRETARIA MUNICIPAL DA EDUCAÇÃO

Fortaleza CENTRO DE EDUCAÇÃO INFANTIL

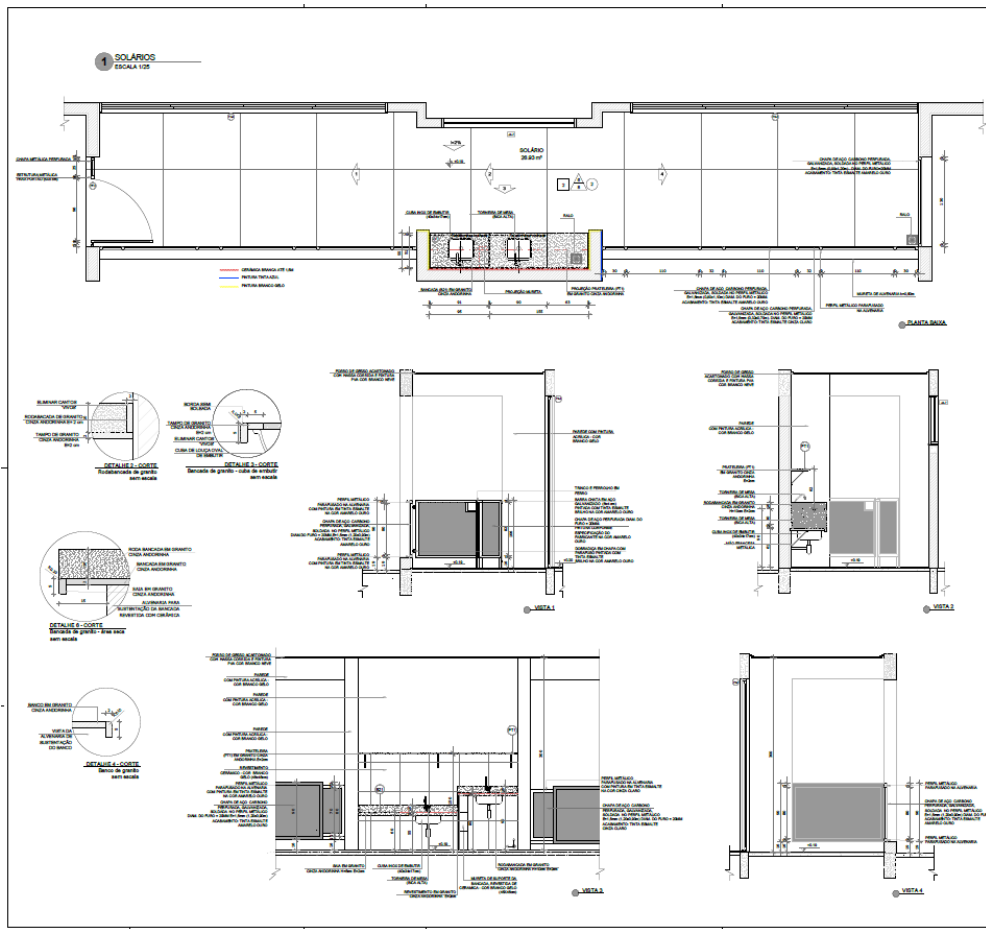
Fortaleza PROJETO PADRÃO

Fortaleza AMPLIAÇÃO DO BLOCO B - SANIT. PCD INFANTIL E SANIT. DE PROFESSORES

Fortaleza VIVIAN MAUREX BORTOLO

Fortaleza EPF - ENGENHEIRO DE ARQUITETURA

Fortaleza 30/38



PROJETO PADRÃO FINE - CRECHE PRONINFÂNCIA - TIPO I
Em 2014
VIVIAN MAUREX BORTOLO
CUI: 1011814

LEGENDA:

1	INDICAÇÃO DE PLANTA E CORTES	2	INDICAÇÃO DE PAREDE
3	INDICAÇÃO DE PORTA	4	INDICAÇÃO DE JANELA
5	INDICAÇÃO DE ESCADA	6	INDICAÇÃO DE SÓTIL
7	INDICAÇÃO DE MÓDULO	8	INDICAÇÃO DE SINALIZAÇÃO

CROQUI DE REFERÊNCIA

Item	Descrição	Data	Plano	Assinatura
01	Projeto de Arquitetura	2017		
02	Projeto de Engenharia	2017		
03	Projeto de Instalações Elétricas	2017		
04	Projeto de Instalações Hidráulicas	2017		
05	Projeto de Instalações Mecânicas	2017		

Fortaleza SEMIP - SECRETARIA MUNICIPAL DA INFRAESTRUTURA

Fortaleza SEM - SECRETARIA MUNICIPAL DA EDUCAÇÃO

Fortaleza CENTRO DE EDUCAÇÃO INFANTIL

Fortaleza PROJETO PADRÃO

Fortaleza AMPLIAÇÃO DO BLOCO B - SOLÁRIOS

Fortaleza VIVIAN MAUREX BORTOLO

Fortaleza EPF - ENGENHEIRO DE ARQUITETURA

Fortaleza 31/38



EDITAL Nº 5113
RDC PRESENCIAL CPL Nº. 038/2019
PROCESSO Nº P927126/2019

1 CRECHE B.1
ESCALA 1:50

PLANTA BAIXA CRECHE B.1

2 CRECHE B.2
ESCALA 1:50

PLANTA BAIXA CRECHE B.2

PROJETO PADRÃO FNE - CRECHE PROFIÊNCIA - TIPO I
RDC 038/2019
VIVIAN MAURER BORTOLO
CGL - ARTISTAS

LEGENDA:

Indicação de planta e corte	Indicação de janela
Indicação de porta	Indicação de escada
Indicação de muro	Indicação de elevador
Indicação de planta e janela	Indicação de estrutura

CROQUI DE REFERÊNCIA

Projeto de Arquitetura	Projeto de Engenharia	Data	Projeto	Atualização
01	02	03/03/2019		
04	05	06/03/2019		
07	08	09/03/2019		
09	10	13/03/2019		
11	12	14/03/2019		
13	14	15/03/2019		

Diretoria de Fortaleza SEM - SECRETARIA MUNICIPAL DE INFRAESTRUTURA

SECRETARIA MUNICIPAL DE EDUCAÇÃO Data: 07/03/2019
CENTRO DE EDUCAÇÃO INFANTIL Projeto Padrão
AMPLIAÇÃO DO BLOCO B - CRECHE B.1
 BARRIO SANTA TEREZINHA - CEP 60.055-090
 BOM FIM - FORTALEZA - CEARÁ

32/38

1 CRECHE B.2
ESCALA 1:50

PLANTA BAIXA CRECHE B.2

2 CRECHE B.1
ESCALA 1:50

PLANTA BAIXA CRECHE B.1

PROJETO PADRÃO FNE - CRECHE PROFIÊNCIA - TIPO I
RDC 038/2019
VIVIAN MAURER BORTOLO
CGL - ARTISTAS

LEGENDA:

Indicação de planta e corte	Indicação de janela
Indicação de porta	Indicação de escada
Indicação de muro	Indicação de elevador
Indicação de planta e janela	Indicação de estrutura

CROQUI DE REFERÊNCIA

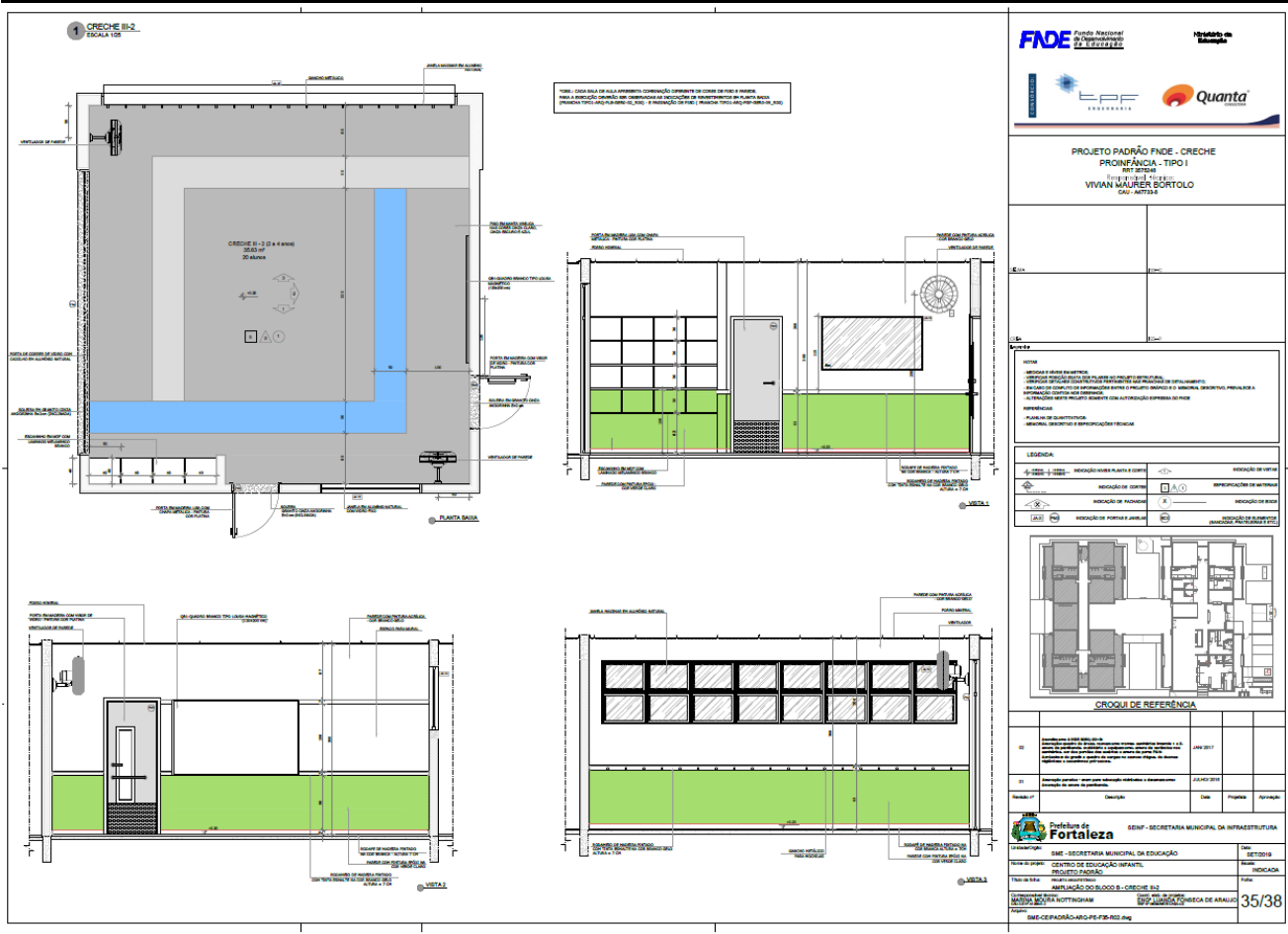
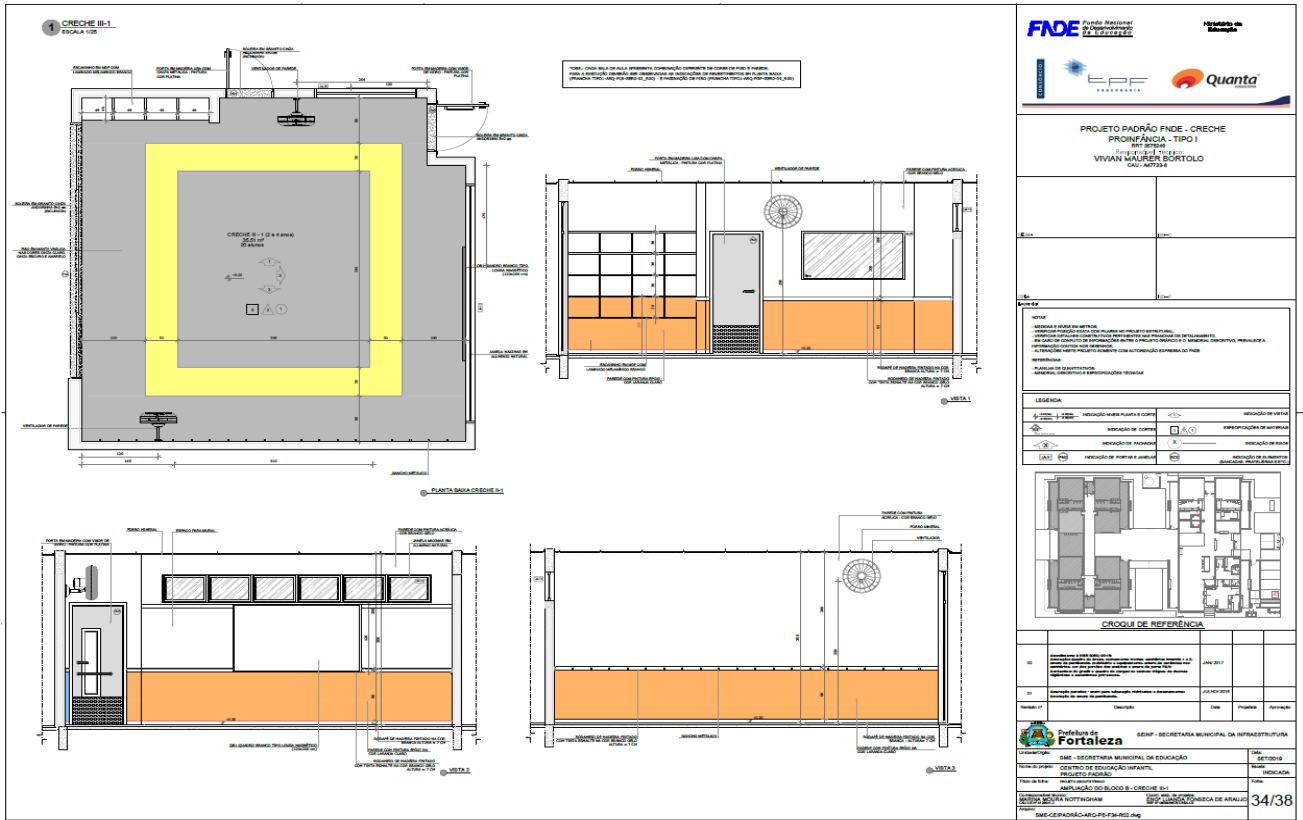
Projeto de Arquitetura	Projeto de Engenharia	Data	Projeto	Atualização
01	02	03/03/2019		
04	05	06/03/2019		
07	08	09/03/2019		
09	10	13/03/2019		
11	12	14/03/2019		
13	14	15/03/2019		

Diretoria de Fortaleza SEM - SECRETARIA MUNICIPAL DE INFRAESTRUTURA

SECRETARIA MUNICIPAL DE EDUCAÇÃO Data: 07/03/2019
CENTRO DE EDUCAÇÃO INFANTIL Projeto Padrão
AMPLIAÇÃO DO BLOCO B - CRECHE B.2
 BARRIO SANTA TEREZINHA - CEP 60.055-090
 BOM FIM - FORTALEZA - CEARÁ

33/38

EDITAL Nº 5113
RDC PRESENCIAL CPL Nº. 038/2019
PROCESSO Nº P927126/2019



**EDITAL Nº 5113
RDC PRESENCIAL CPL Nº. 038/2019
PROCESSO Nº P927126/2019**

1 - PRÉ-ESCOLA 3 ESCOLA 102

1 - PRÉ-ESCOLA 4 ESCOLA 102

PROJETO PADRÃO FIDE - CRECHE PRONFIÂNCIA - TIPO I
TÍTULO Nº 102
VIVIAN MAURER BORTOLO
CGL-ARTE 14

LEGENDA

[Symbol]	RECUPERAÇÃO ALVENARIA E COFINAMENTO	[Symbol]	RECUPERAÇÃO DE VANTOS
[Symbol]	RECUPERAÇÃO DE COBERTURA	[Symbol]	RECUPERAÇÃO DE BRANCO
[Symbol]	RECUPERAÇÃO DE PAVIMENTO	[Symbol]	RECUPERAÇÃO DE PAREDE
[Symbol]	RECUPERAÇÃO DE PORTA E JANELA	[Symbol]	RECUPERAÇÃO DE REVESTIMENTO

CROQUI DE REFERÊNCIA

Nº	Descrição	Data	Projeto	Outros
01	Projeto de Arquitetura	2017		
02	Projeto de Engenharia	2017		

Prefeitura de Fortaleza - SEMOP - SECRETARIA MUNICIPAL DE INFRAESTRUTURA

Execução: SEM - SECRETARIA MUNICIPAL DE EDUCAÇÃO
Projeto: CENTRO DE EDUCAÇÃO INFANTIL - PRONFIÂNCIA
Título de Licitação: APRESENTAÇÃO DO BLOQUE B - SALAS PRÉ-ESCOLA 1 E 4
Módulo: **2019** - **2019**
CPL: **038/2019**
Item: **36/38**
Arquivo: **SEMOP-CPL038-2019-PE-PP-102.dwg**

1 - PRÉ-ESCOLA 4 ESCOLA 102

1 - PRÉ-ESCOLA 4 ESCOLA 102

PROJETO PADRÃO FIDE - CRECHE PRONFIÂNCIA - TIPO I
TÍTULO Nº 102
VIVIAN MAURER BORTOLO
CGL-ARTE 14

LEGENDA

[Symbol]	RECUPERAÇÃO ALVENARIA E COFINAMENTO	[Symbol]	RECUPERAÇÃO DE VANTOS
[Symbol]	RECUPERAÇÃO DE COBERTURA	[Symbol]	RECUPERAÇÃO DE BRANCO
[Symbol]	RECUPERAÇÃO DE PAVIMENTO	[Symbol]	RECUPERAÇÃO DE PAREDE
[Symbol]	RECUPERAÇÃO DE PORTA E JANELA	[Symbol]	RECUPERAÇÃO DE REVESTIMENTO

CROQUI DE REFERÊNCIA

Nº	Descrição	Data	Projeto	Outros
01	Projeto de Arquitetura	2017		
02	Projeto de Engenharia	2017		

Prefeitura de Fortaleza - SEMOP - SECRETARIA MUNICIPAL DE INFRAESTRUTURA


Execução: SEM - SECRETARIA MUNICIPAL DE EDUCAÇÃO
Projeto: CENTRO DE EDUCAÇÃO INFANTIL - PRONFIÂNCIA
Título de Licitação: APRESENTAÇÃO DO BLOQUE B - SALAS PRÉ-ESCOLA 1 E 4
Módulo: **2019** - **2019**
CPL: **038/2019**
Item: **37/38**
Arquivo: **SEMOP-CPL038-2019-PE-PP-102.dwg**

EDITAL Nº 5113
RDC PRESENCIAL CPL Nº. 038/2019
PROCESSO Nº P927126/2019

FL. 167

1 SALA MULTIFUNÇÃO
ESCALA 1:50

1 FORMAS DO PAVIMENTO NÍVEL 000
ESCALA 1:50



PROJETO PADRÃO FIDE - CRECHE
PROINFÂNCIA - TIPO I
RDT 00000
VIVIAN MAURER BORTOLO
COP. 00000

Fortaleza SEM - SECRETARIA MUNICIPAL DA EDUCAÇÃO


Nome do projeto: CENTRO DE EDUCAÇÃO INFANTIL
PROJETO PADRÃO

Nome do site: BARRIO DO BOM FIM - SALA MULTIFUNÇÃO

Arquiteto: VIVIAN MAURER BORTOLO

Projeto: 38/38

1 FORMAS DO PAVIMENTO NÍVEL 000
ESCALA 1:50



PROJETO PADRÃO FIDE - CRECHE
PROINFÂNCIA - TIPO I
RDT 00000
VIVIAN MAURER BORTOLO
COP. 00000

Fortaleza SEM - SECRETARIA MUNICIPAL DA EDUCAÇÃO

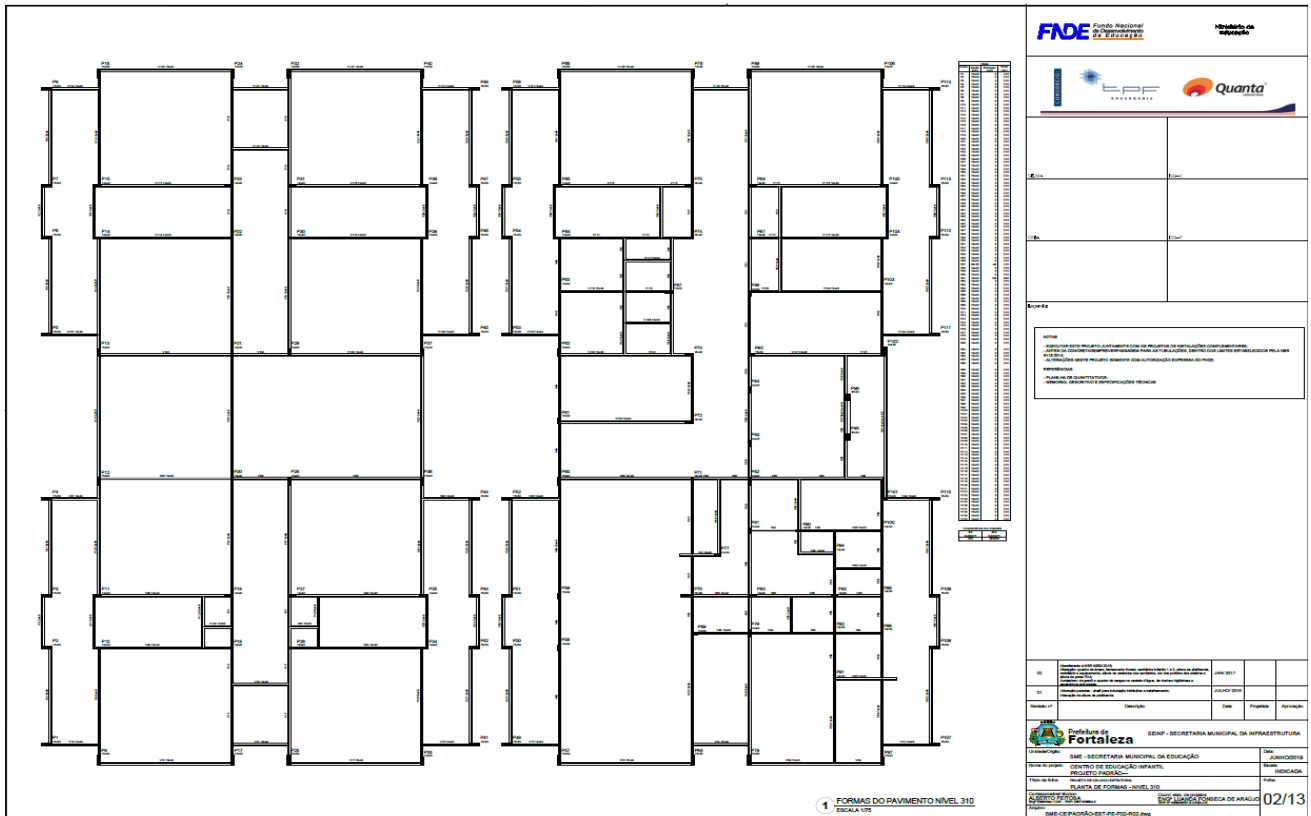
Nome do projeto: CENTRO DE EDUCAÇÃO INFANTIL
PROJETO PADRÃO

Nome do site: BARRIO DO BOM FIM - SALA MULTIFUNÇÃO

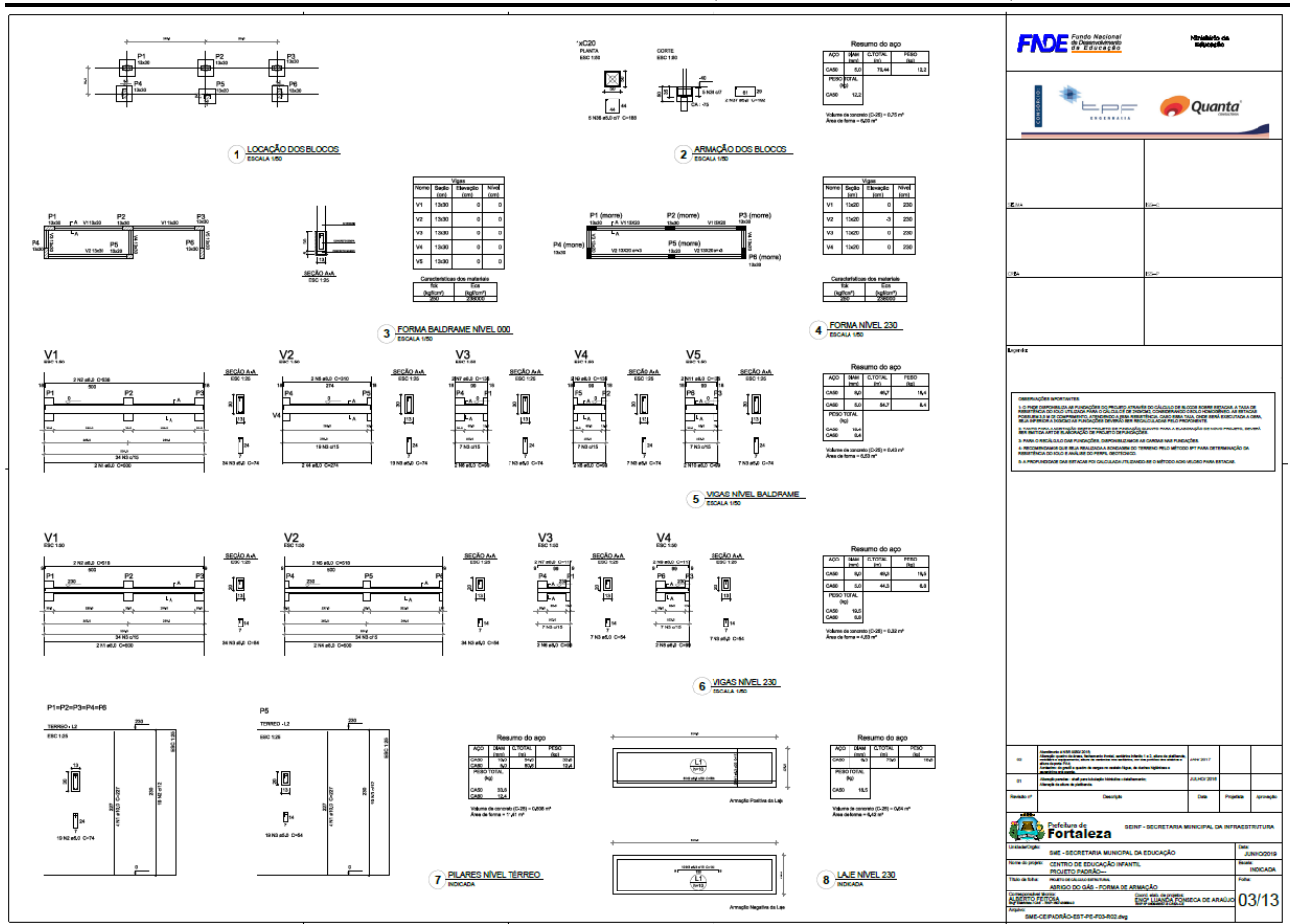
Arquiteto: VIVIAN MAURER BORTOLO

Projeto: 01/13

EDITAL Nº 5113
RDC PRESENCIAL CPL Nº. 038/2019
PROCESSO Nº P927126/2019



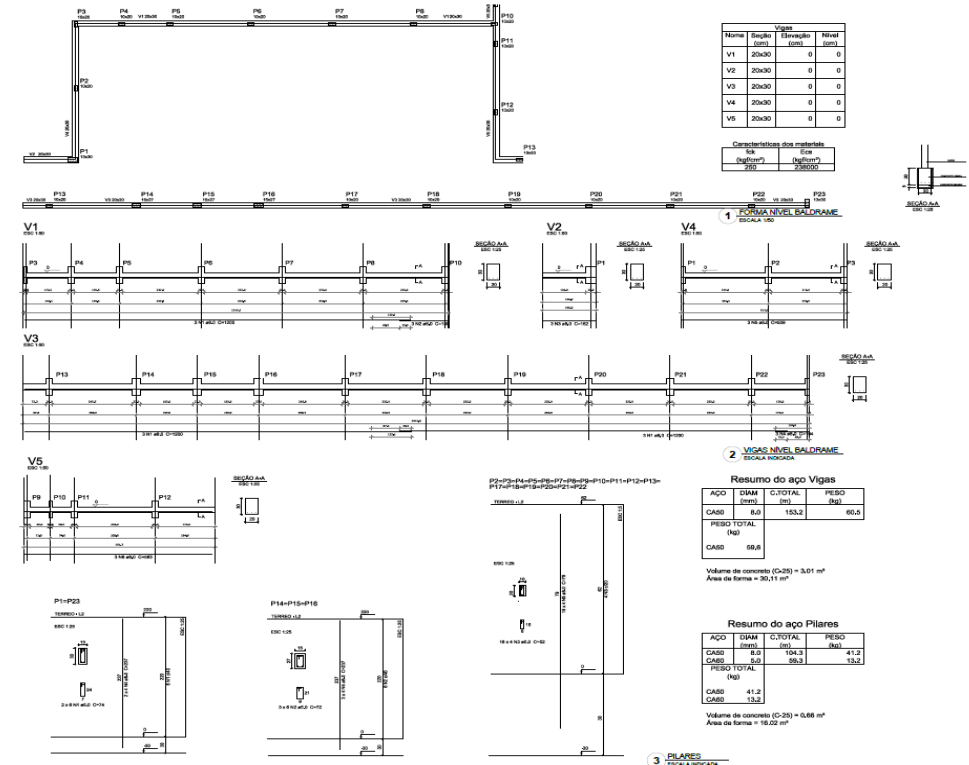
1 FORMAS DO PAVIMENTO NÍVEL 310
ESCALA 1:50



8 LAJE NÍVEL 230
ESCALA 1:50



EDITAL Nº 5113
RDC PRESENCIAL CPL Nº. 038/2019
PROCESSO Nº P927126/2019




Nome	Seção	Elevação	Nível
V1	20x30	0	0
V2	20x30	0	0
V3	20x30	0	0
V4	20x30	0	0
V5	20x30	0	0

ACAO	QTD	C/TOTAL (m)	RESO (kg)
CASO	8,0	153,4	66,0
RESO TOTAL (kg)			66,0

Volume de concreto (C-25) = 3,01 m³
Área de forma = 30,11 m²

ACAO	QTD	C/TOTAL (m)	RESO (kg)
CASO	8,0	104,3	41,2
RESO TOTAL (kg)			41,2

Volume de concreto (C-25) = 0,66 m³
Área de forma = 16,02 m²



FAE Fundação de Amparo à Pesquisa do Estado do Ceará


Quanta

Fortaleza SEM - SECRETARIA MUNICIPAL DA INFRAESTRUTURA

Projeto: CENTRO DE EDUCAÇÃO INFANTIL

Local: RUA ROSÁRIO - ZONA NOROCCIDENTAL

04/13



ACAO	QTD	C/TOTAL (m)	RESO (kg)
CASO	8,0	104,3	41,2
RESO TOTAL (kg)			41,2

Volume de concreto (C-25) = 0,66 m³
Área de forma = 16,02 m²



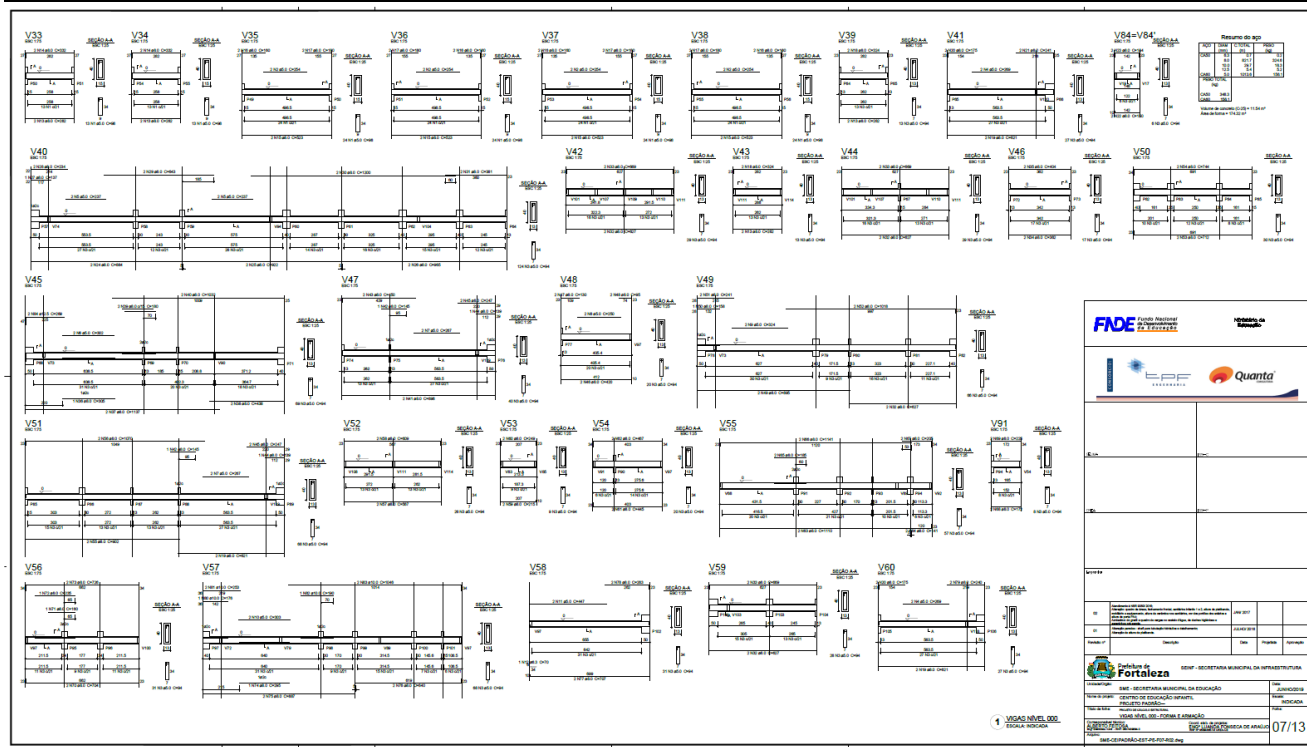
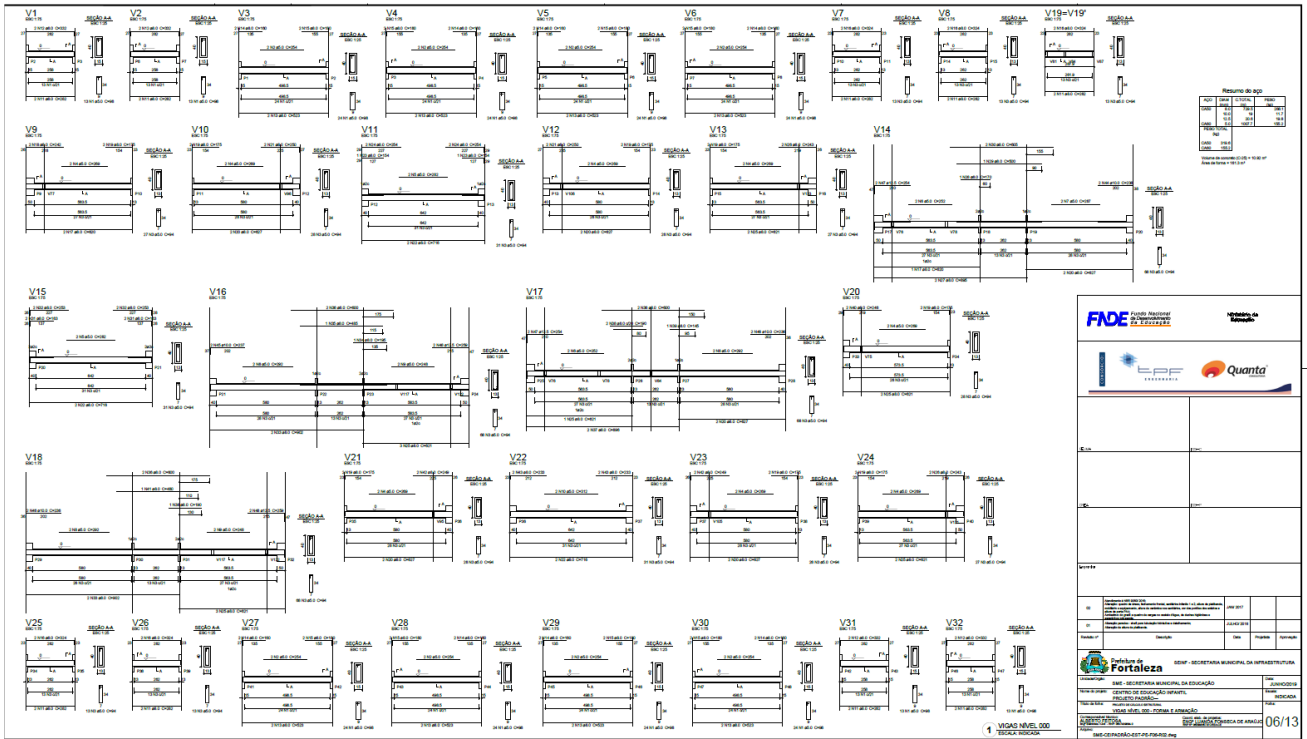
Fortaleza SEM - SECRETARIA MUNICIPAL DA INFRAESTRUTURA

Projeto: CENTRO DE EDUCAÇÃO INFANTIL

Local: RUA ROSÁRIO - ZONA NOROCCIDENTAL

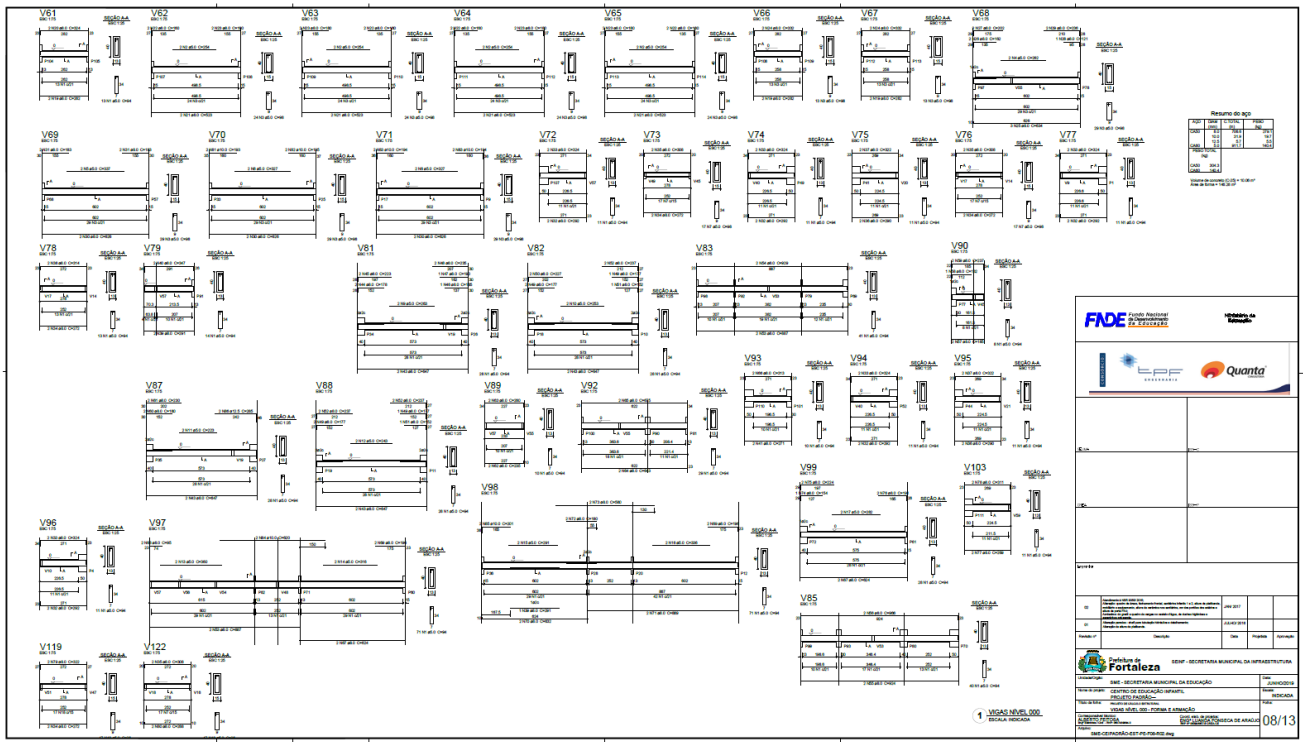
05/13

EDITAL Nº 5113
RDC PRESENCIAL CPL Nº. 038/2019
PROCESSO Nº P927126/2019



EDITAL Nº 5113
RDC PRESENCIAL CPL Nº. 038/2019
PROCESSO Nº P927126/2019

FL. 171

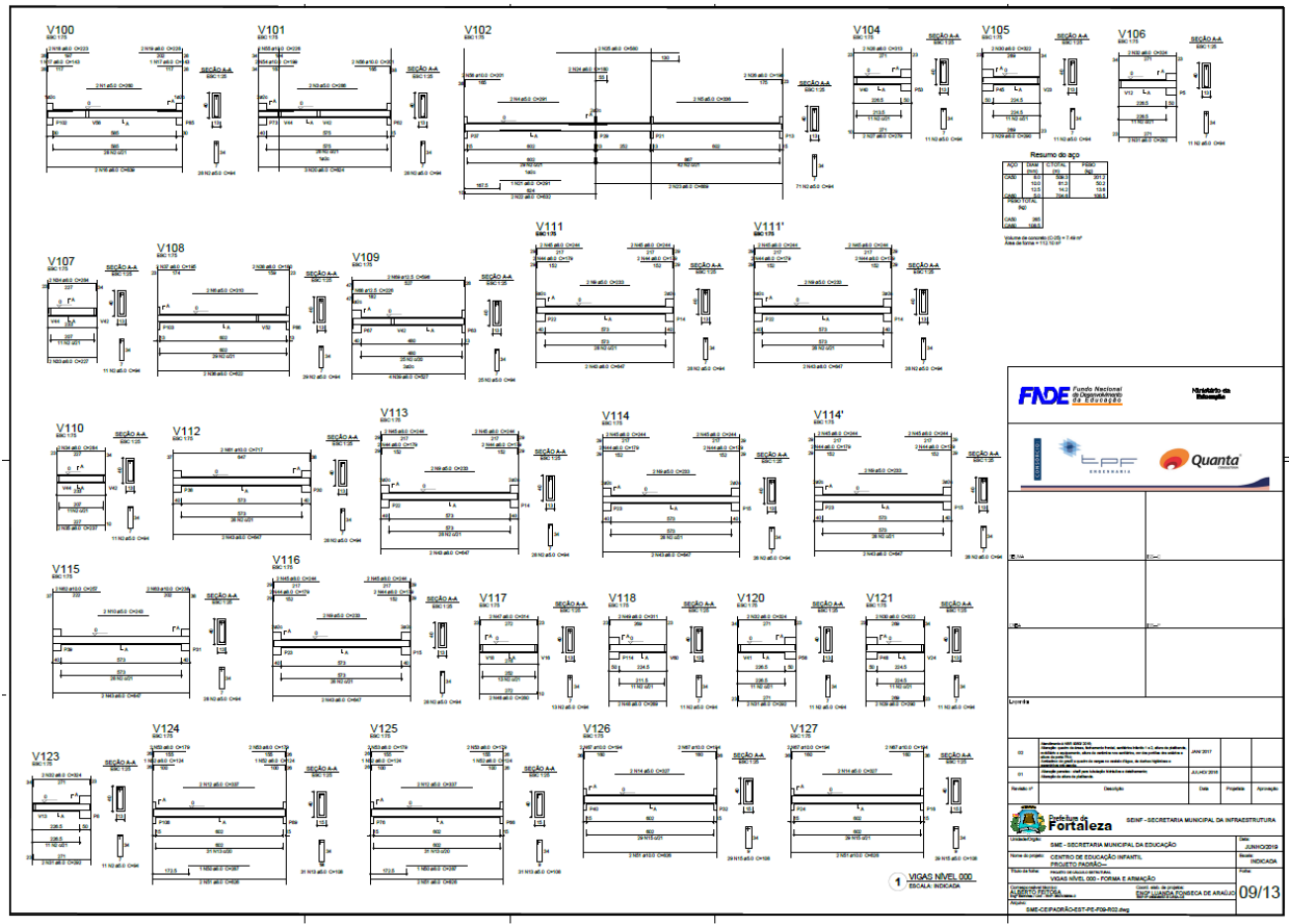


Resumo do spp

Item	Descrição	Quantidade	Valor Unitário	Valor Total
01
02
03
04
05
06
07
08
09
10
11
12
13
14
15
16
17
18
19
20
21
22
23
24
25
26
27
28
29
30
31
32
33
34
35
36
37
38
39
40
41
42
43
44
45
46
47
48
49
50
51
52
53
54
55
56
57
58
59
60
61
62
63
64
65
66
67
68
69
70
71
72
73
74
75
76
77
78
79
80
81
82
83
84
85
86
87
88
89
90
91
92
93
94
95
96
97
98
99
100

1 VIGAS NIVEL 000
ESCALA INDICADA

08/13



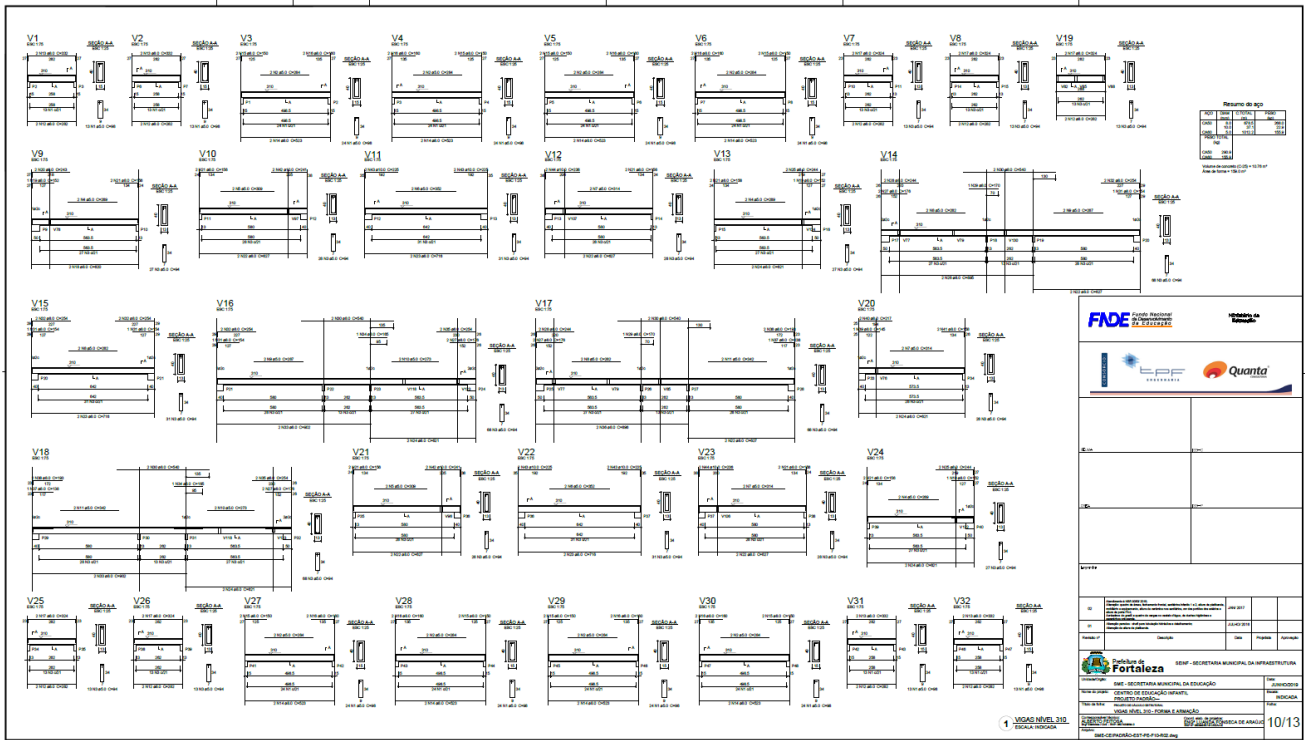
Resumo do spp

Item	Descrição	Quantidade	Valor Unitário	Valor Total
01
02
03
04
05
06
07
08
09
10
11
12
13
14
15
16
17
18
19
20
21
22
23
24
25
26
27
28
29
30
31
32
33
34
35
36
37
38
39
40
41
42
43
44
45
46
47
48
49
50
51
52
53
54
55
56
57
58
59
60
61
62
63
64
65
66
67
68
69
70
71
72
73
74
75
76
77
78
79
80
81
82
83
84
85
86
87
88
89
90
91
92
93
94
95
96
97
98
99
100

1 VIGAS NIVEL 000
ESCALA INDICADA

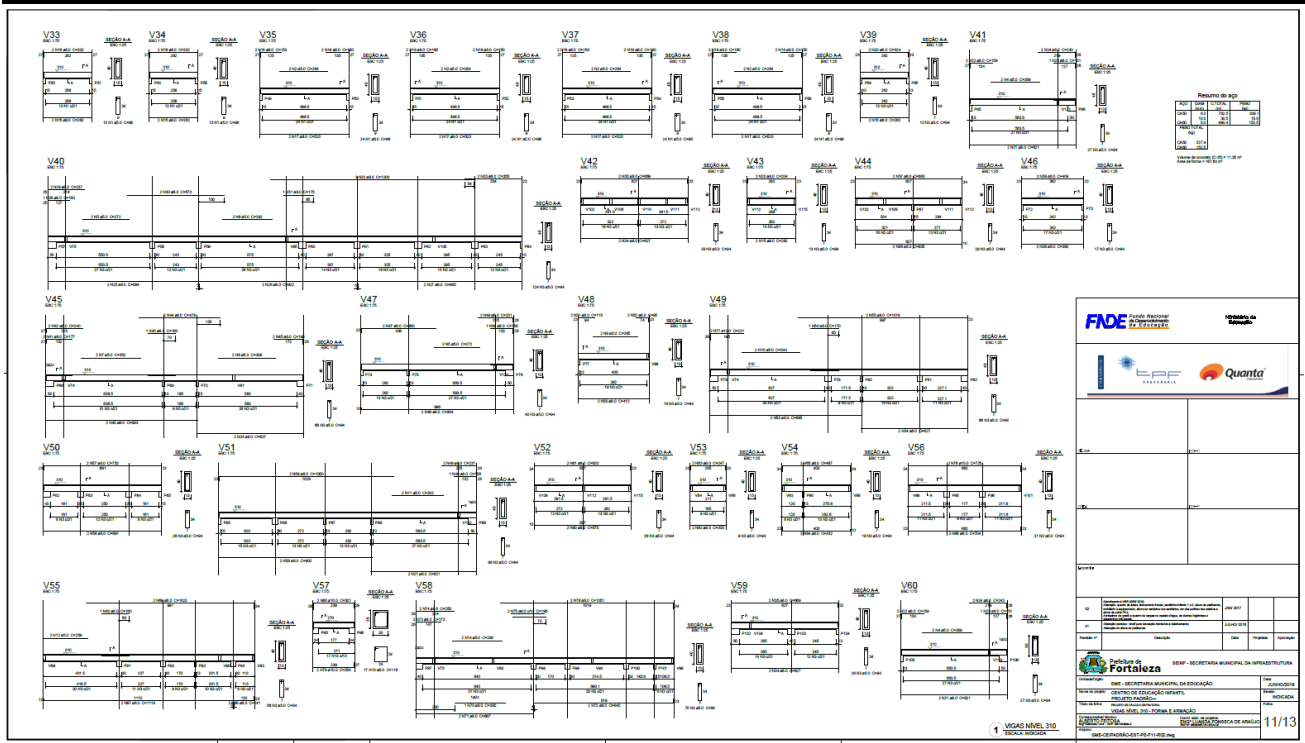
09/13

EDITAL Nº 5113
RDC PRESENCIAL CPL Nº. 038/2019
PROCESSO Nº P927126/2019



Fortaleza SEM - SECRETARIA MUNICIPAL DA INFRAESTRUTURA
SEM - SECRETARIA MUNICIPAL DA EDUCAÇÃO
SECRETARIA MUNICIPAL DE PLANEJAMENTO E ADMINISTRAÇÃO
SECRETARIA MUNICIPAL DE SAÚDE
SECRETARIA MUNICIPAL DE TRÁFICO E TRANSPORTES

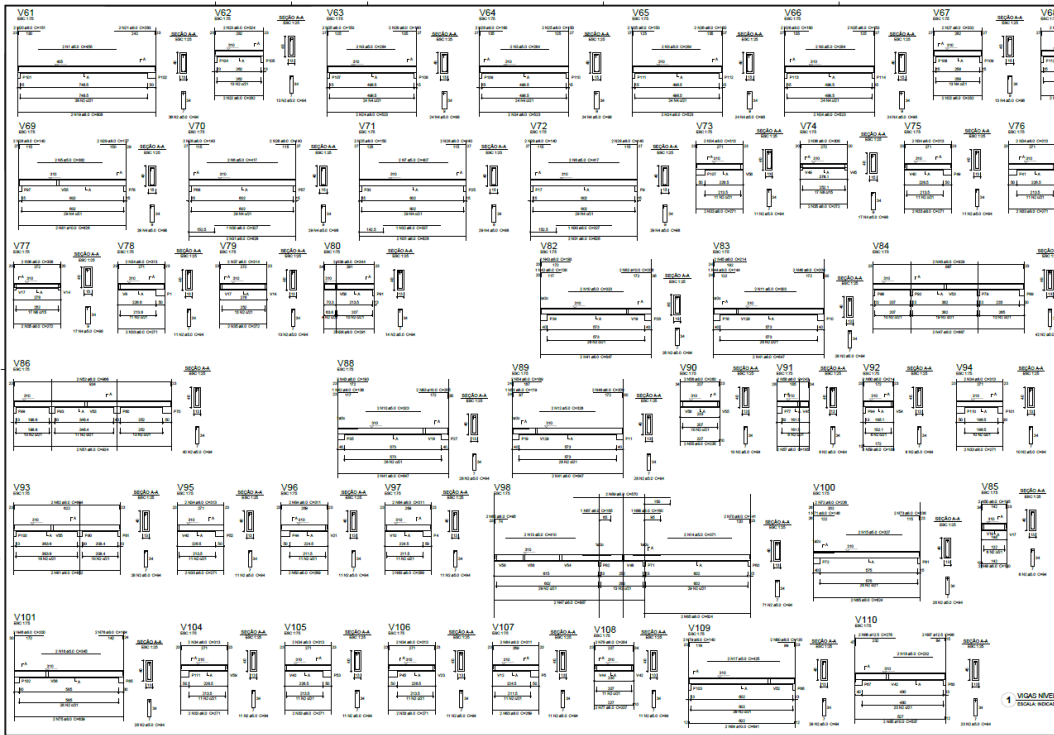
10/13



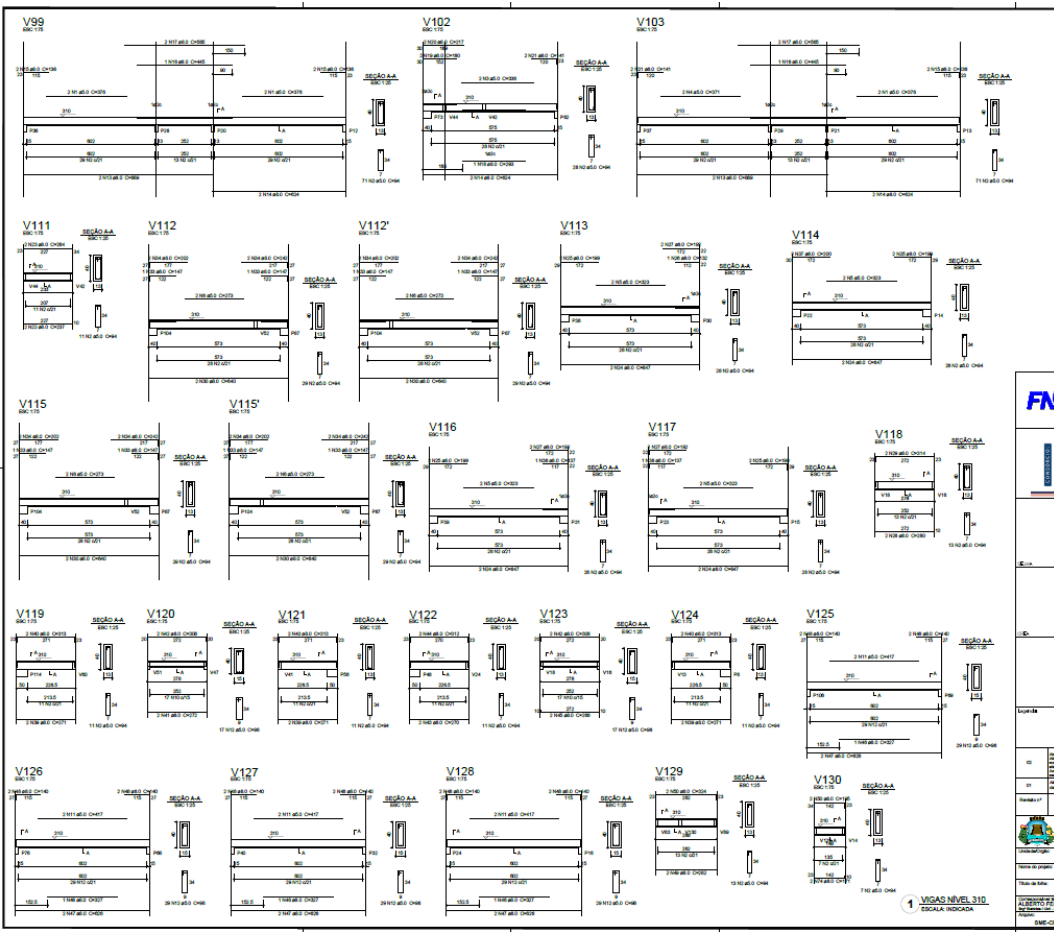
Fortaleza SEM - SECRETARIA MUNICIPAL DA INFRAESTRUTURA
SEM - SECRETARIA MUNICIPAL DA EDUCAÇÃO
SECRETARIA MUNICIPAL DE PLANEJAMENTO E ADMINISTRAÇÃO
SECRETARIA MUNICIPAL DE SAÚDE
SECRETARIA MUNICIPAL DE TRÁFICO E TRANSPORTES

11/13

EDITAL Nº 5113
RDC PRESENCIAL CPL Nº. 038/2019
PROCESSO Nº P927126/2019



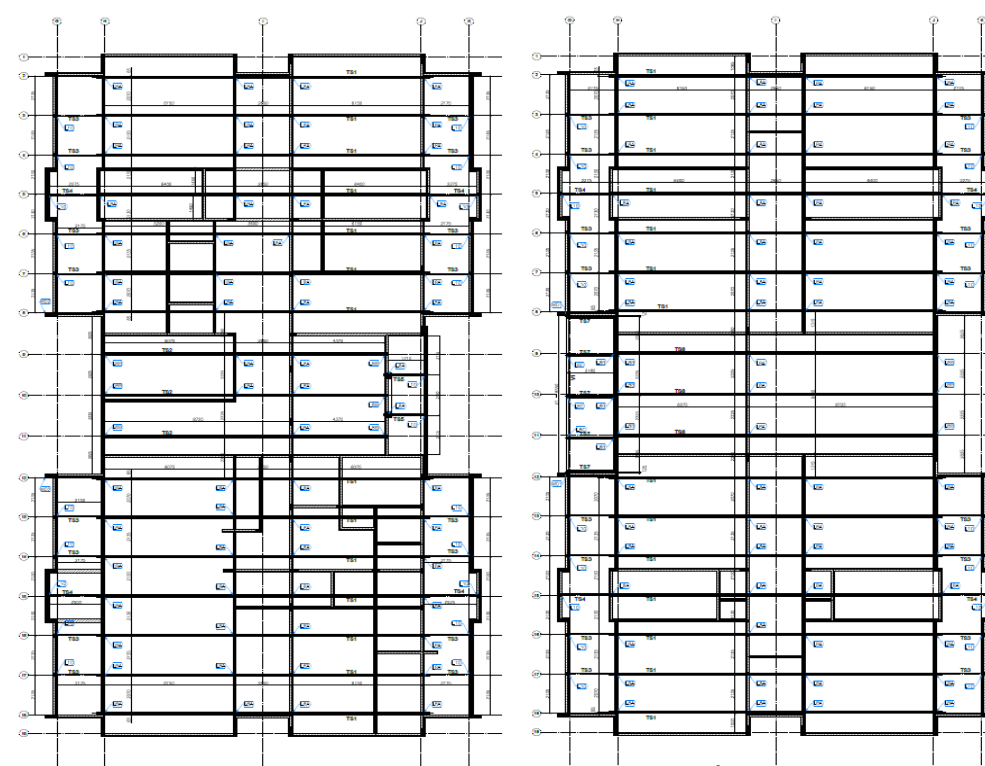
Resumo do aço			
Item	QTD	UNID	VALOR
01	100	kg	100,00
02	200	kg	200,00
03	300	kg	300,00
04	400	kg	400,00
05	500	kg	500,00
06	600	kg	600,00
07	700	kg	700,00
08	800	kg	800,00
09	900	kg	900,00
10	1000	kg	1000,00
11	1100	kg	1100,00
12	1200	kg	1200,00
13	1300	kg	1300,00
14	1400	kg	1400,00
15	1500	kg	1500,00
16	1600	kg	1600,00
17	1700	kg	1700,00
18	1800	kg	1800,00
19	1900	kg	1900,00
20	2000	kg	2000,00
21	2100	kg	2100,00
22	2200	kg	2200,00
23	2300	kg	2300,00
24	2400	kg	2400,00
25	2500	kg	2500,00
26	2600	kg	2600,00
27	2700	kg	2700,00
28	2800	kg	2800,00
29	2900	kg	2900,00
30	3000	kg	3000,00
31	3100	kg	3100,00
32	3200	kg	3200,00
33	3300	kg	3300,00
34	3400	kg	3400,00
35	3500	kg	3500,00
36	3600	kg	3600,00
37	3700	kg	3700,00
38	3800	kg	3800,00
39	3900	kg	3900,00
40	4000	kg	4000,00
41	4100	kg	4100,00
42	4200	kg	4200,00
43	4300	kg	4300,00
44	4400	kg	4400,00
45	4500	kg	4500,00
46	4600	kg	4600,00
47	4700	kg	4700,00
48	4800	kg	4800,00
49	4900	kg	4900,00
50	5000	kg	5000,00



Resumo do aço			
Item	QTD	UNID	VALOR
01	100	kg	100,00
02	200	kg	200,00
03	300	kg	300,00
04	400	kg	400,00
05	500	kg	500,00
06	600	kg	600,00
07	700	kg	700,00
08	800	kg	800,00
09	900	kg	900,00
10	1000	kg	1000,00
11	1100	kg	1100,00
12	1200	kg	1200,00
13	1300	kg	1300,00
14	1400	kg	1400,00
15	1500	kg	1500,00
16	1600	kg	1600,00
17	1700	kg	1700,00
18	1800	kg	1800,00
19	1900	kg	1900,00
20	2000	kg	2000,00
21	2100	kg	2100,00
22	2200	kg	2200,00
23	2300	kg	2300,00
24	2400	kg	2400,00
25	2500	kg	2500,00
26	2600	kg	2600,00
27	2700	kg	2700,00
28	2800	kg	2800,00
29	2900	kg	2900,00
30	3000	kg	3000,00
31	3100	kg	3100,00
32	3200	kg	3200,00
33	3300	kg	3300,00
34	3400	kg	3400,00
35	3500	kg	3500,00
36	3600	kg	3600,00
37	3700	kg	3700,00
38	3800	kg	3800,00
39	3900	kg	3900,00
40	4000	kg	4000,00
41	4100	kg	4100,00
42	4200	kg	4200,00
43	4300	kg	4300,00
44	4400	kg	4400,00
45	4500	kg	4500,00
46	4600	kg	4600,00
47	4700	kg	4700,00
48	4800	kg	4800,00
49	4900	kg	4900,00
50	5000	kg	5000,00

EDITAL Nº 5113
RDC PRESENCIAL CPL Nº. 038/2019
PROCESSO Nº P927126/2019

FL. 174



FADE FIDE Realizar **Fortaleza** FORTALEZA

Quanta

PROJETO PADRÃO FNDE - CRECHE
PRONAMCIA - TIPO I
PROJ. ARQ.
VIVIAN MAURER BORTOLO
CRA 148714

Tabela de Cotas

ALTO	PROJEÇÃO	VALOR	UNIDADE
100	PROJ. PADRÃO FNDE - CRECHE	100	M²
100	PROJ. PADRÃO FNDE - CRECHE	100	M²
100	PROJ. PADRÃO FNDE - CRECHE	100	M²
100	PROJ. PADRÃO FNDE - CRECHE	100	M²

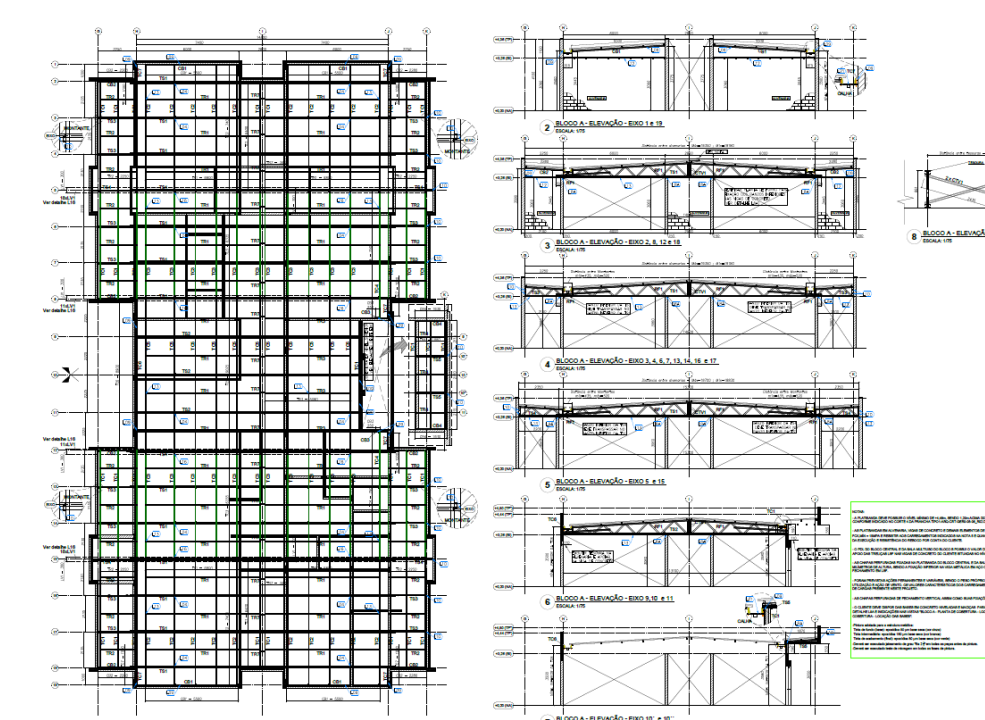
ANEXO DE COTAÇÃO COMPLEMENTAR

DETALHE	QTDE	UNID	VALOR UNITÁRIO	VALOR TOTAL
1	1	M²	100,00	100,00
2	1	M²	100,00	100,00
3	1	M²	100,00	100,00
4	1	M²	100,00	100,00

NOTAS

1. O PROJETO DE ARQUITETURA DEVE SER EXECUTADO DE ACORDO COM O PROJETO PADRÃO FNDE - CRECHE, DO BANDO DE LICITAÇÃO Nº 100/2019, COM AS ALTERAÇÕES E ADIÇÕES DESENVOLVIDAS POR ESTA PREFEITURA, SENDO DE RESPONSABILIDADE DO LICITANTE A ATUALIZAÇÃO DO PROJETO DE ACORDO COM AS NECESSIDADES DE CADA ESCOLA, SENDO DE RESPONSABILIDADE DO LICITANTE A ATUALIZAÇÃO DO PROJETO DE ACORDO COM AS NECESSIDADES DE CADA ESCOLA, SENDO DE RESPONSABILIDADE DO LICITANTE A ATUALIZAÇÃO DO PROJETO DE ACORDO COM AS NECESSIDADES DE CADA ESCOLA...

01/15



FADE FIDE Realizar **Fortaleza** FORTALEZA

Quanta

PROJETO PADRÃO FNDE - CRECHE
PRONAMCIA - TIPO I
PROJ. ARQ.
VIVIAN MAURER BORTOLO
CRA 148714

LISTA DE PERFILS LUP - CRECHE TIPO I - BLOCO A

ITEM	TAB	PERFIL	COMPRIMENTO	QTD
1	101	UP 10	1000	2
2	102	UP 10	1000	2
3	103	UP 10	1000	2
4	104	UP 10	1000	2
5	101	UP 10	1000	2
6	102	UP 10	1000	2
7	103	UP 10	1000	2
8	104	UP 10	1000	2
9	101	UP 10	1000	2
10	102	UP 10	1000	2
11	103	UP 10	1000	2
12	104	UP 10	1000	2
13	101	UP 10	1000	2
14	102	UP 10	1000	2
15	103	UP 10	1000	2
16	104	UP 10	1000	2
17	101	UP 10	1000	2
18	102	UP 10	1000	2
19	103	UP 10	1000	2
20	104	UP 10	1000	2
21	101	UP 10	1000	2
22	102	UP 10	1000	2
23	103	UP 10	1000	2
24	104	UP 10	1000	2

02/15

EDITAL Nº 5113
RDC PRESENCIAL CPL Nº. 038/2019
PROCESSO Nº P927126/2019

FL. 175



FADE
PREFEITURA MUNICIPAL DE FORTALEZA

Quantia

PROJETO PADRÃO FNDE - CRECHE
PROFUNDIDADE - TIPO I
VIVIAN MAURER BORTOLO
CIVIL-ARQUITETA

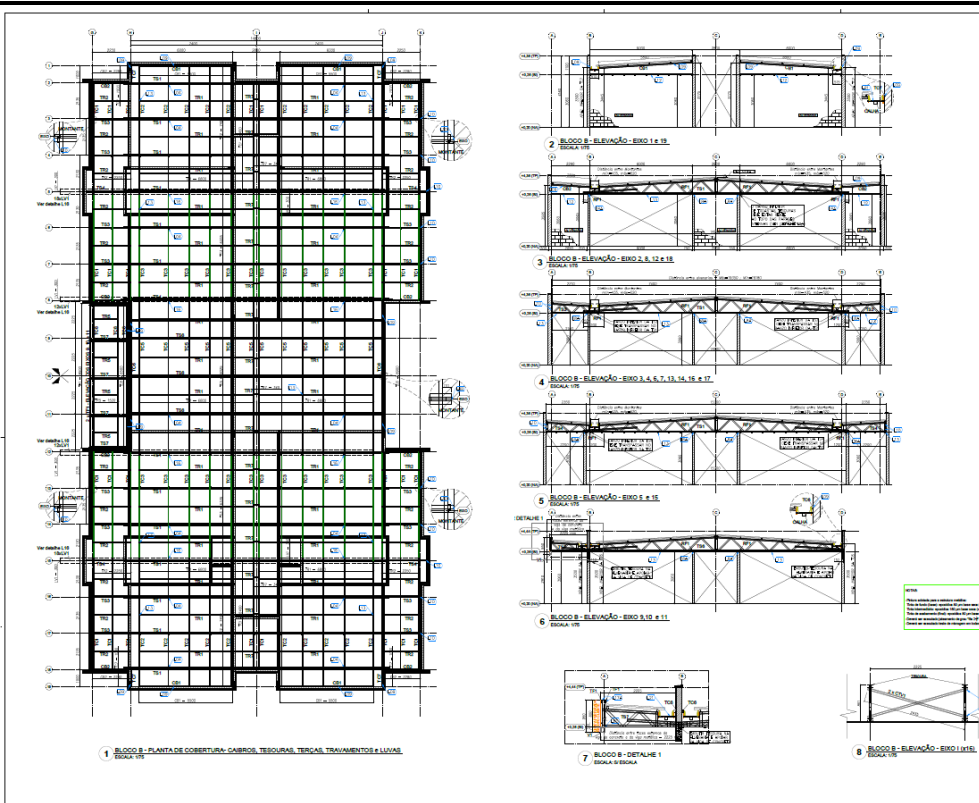
LISTA DE PERFILES LUF - CRECHE TIPO I - BLOCO A

ITEM	TAB.	PERFIL	COMPRIMENTO (CM)	QUANT.
1	1	100	1000	10
2	2	100	1000	10
3	3	100	1000	10
4	4	100	1000	10
5	5	100	1000	10
6	6	100	1000	10
7	7	100	1000	10
8	8	100	1000	10
9	9	100	1000	10
10	10	100	1000	10
11	11	100	1000	10
12	12	100	1000	10
13	13	100	1000	10
14	14	100	1000	10
15	15	100	1000	10
16	16	100	1000	10
17	17	100	1000	10
18	18	100	1000	10
19	19	100	1000	10
20	20	100	1000	10
21	21	100	1000	10
22	22	100	1000	10
23	23	100	1000	10
24	24	100	1000	10
25	25	100	1000	10
26	26	100	1000	10
27	27	100	1000	10
28	28	100	1000	10
29	29	100	1000	10
30	30	100	1000	10
31	31	100	1000	10
32	32	100	1000	10
33	33	100	1000	10
34	34	100	1000	10
35	35	100	1000	10
36	36	100	1000	10
37	37	100	1000	10
38	38	100	1000	10
39	39	100	1000	10
40	40	100	1000	10
41	41	100	1000	10
42	42	100	1000	10
43	43	100	1000	10
44	44	100	1000	10
45	45	100	1000	10
46	46	100	1000	10
47	47	100	1000	10
48	48	100	1000	10
49	49	100	1000	10
50	50	100	1000	10
51	51	100	1000	10
52	52	100	1000	10
53	53	100	1000	10
54	54	100	1000	10
55	55	100	1000	10
56	56	100	1000	10
57	57	100	1000	10
58	58	100	1000	10
59	59	100	1000	10
60	60	100	1000	10

CÍRCULO DE REFERÊNCIA

SECRETARIA MUNICIPAL DA EDUCAÇÃO
SECRETARIA MUNICIPAL DA INFRAESTRUTURA

03/15



FADE
PREFEITURA MUNICIPAL DE FORTALEZA

Quantia

PROJETO PADRÃO FNDE - CRECHE
PROFUNDIDADE - TIPO I
VIVIAN MAURER BORTOLO
CIVIL-ARQUITETA

LISTA DE PERFILES LUF - CRECHE TIPO I - BLOCO B

ITEM	TAB.	PERFIL	COMPRIMENTO (CM)	QUANT.
1	1	100	1000	10
2	2	100	1000	10
3	3	100	1000	10
4	4	100	1000	10
5	5	100	1000	10
6	6	100	1000	10
7	7	100	1000	10
8	8	100	1000	10
9	9	100	1000	10
10	10	100	1000	10
11	11	100	1000	10
12	12	100	1000	10
13	13	100	1000	10
14	14	100	1000	10
15	15	100	1000	10
16	16	100	1000	10
17	17	100	1000	10
18	18	100	1000	10
19	19	100	1000	10
20	20	100	1000	10
21	21	100	1000	10
22	22	100	1000	10
23	23	100	1000	10
24	24	100	1000	10
25	25	100	1000	10
26	26	100	1000	10
27	27	100	1000	10
28	28	100	1000	10
29	29	100	1000	10
30	30	100	1000	10
31	31	100	1000	10
32	32	100	1000	10
33	33	100	1000	10
34	34	100	1000	10
35	35	100	1000	10
36	36	100	1000	10
37	37	100	1000	10
38	38	100	1000	10
39	39	100	1000	10
40	40	100	1000	10
41	41	100	1000	10
42	42	100	1000	10
43	43	100	1000	10
44	44	100	1000	10
45	45	100	1000	10
46	46	100	1000	10
47	47	100	1000	10
48	48	100	1000	10
49	49	100	1000	10
50	50	100	1000	10
51	51	100	1000	10
52	52	100	1000	10
53	53	100	1000	10
54	54	100	1000	10
55	55	100	1000	10
56	56	100	1000	10
57	57	100	1000	10
58	58	100	1000	10
59	59	100	1000	10
60	60	100	1000	10

CÍRCULO DE REFERÊNCIA

SECRETARIA MUNICIPAL DA EDUCAÇÃO
SECRETARIA MUNICIPAL DA INFRAESTRUTURA

04/15

EDITAL Nº 5113
RDC PRESENCIAL CPL Nº. 038/2019
PROCESSO Nº P927126/2019

1 BLOCO B - VISTA EM PLANTA - CANTONEIRAS DO FORRO
ESCALA: 1/50

2 BLOCO B - VISTA EM PLANTA - SUPORTES DO FORRO
ESCALA: 1/50

ITEM	TAB.	PERFIL	COMPRIMENTO	QTD
1	CT1	L 30x40	6000	28
2	CT2	L 30x40	1000	12
3	CT3	L 30x40	2000	8
4	SP1	CAH 3000	3000	40
5	SP2	CAH 3000	3000	2
6	SP3	CAH 3000	4500	24
7	SP4	CAH 3000	4500	24
8	SP5	CAH 3000	2000	40
9	SP6	CAH 3000	2000	40
10	SP7	CAH 3000	4000	40
11	SP8	CAH 3000	4000	40
12	SP9	CAH 3000	3000	20
13	SP10	CAH 3000	3000	20
14	SP11	CAH 3000	3000	20
15	SP12	CAH 3000	3000	20
16	SP13	CAH 3000	3000	20
17	VIG	L 4E (30x30x200)	3000	1

CRONOGRAMA DE REFERÊNCIA

05/15

1 BLOCO C - PLANTA DE COBERTURA - TESOURAS, TERÇAS, TRAVAMENTOS e CABRIS
ESCALA: 1/50

2 BLOCO C - ELEVACÃO - EIXO C1 E C2
ESCALA: 1/50

3 BLOCO C - ELEVACÃO - EIXO C3 E C7
ESCALA: 1/50

4 BLOCO C - VISTA EM PLANTA - VISAS, TESOURAS, CABRIS e MACOS-FRANÇESAS
ESCALA: 1/50

5 BLOCO C - ELEVACÃO - EIXO C3, C4, C5 E C6
ESCALA: 1/50

6 BLOCO C - ELEVACÃO - MACOS-FRANÇESA
ESCALA: 1/50

7 BLOCO C - ELEVACÃO - EIXO D3
ESCALA: 1/50

8 BLOCO C - ELEVACÃO - EIXO D4 E C-C
ESCALA: 1/50

9 BLOCO C - VISTA EM PLANTA - VISAS DE APOIO
ESCALA: 1/50

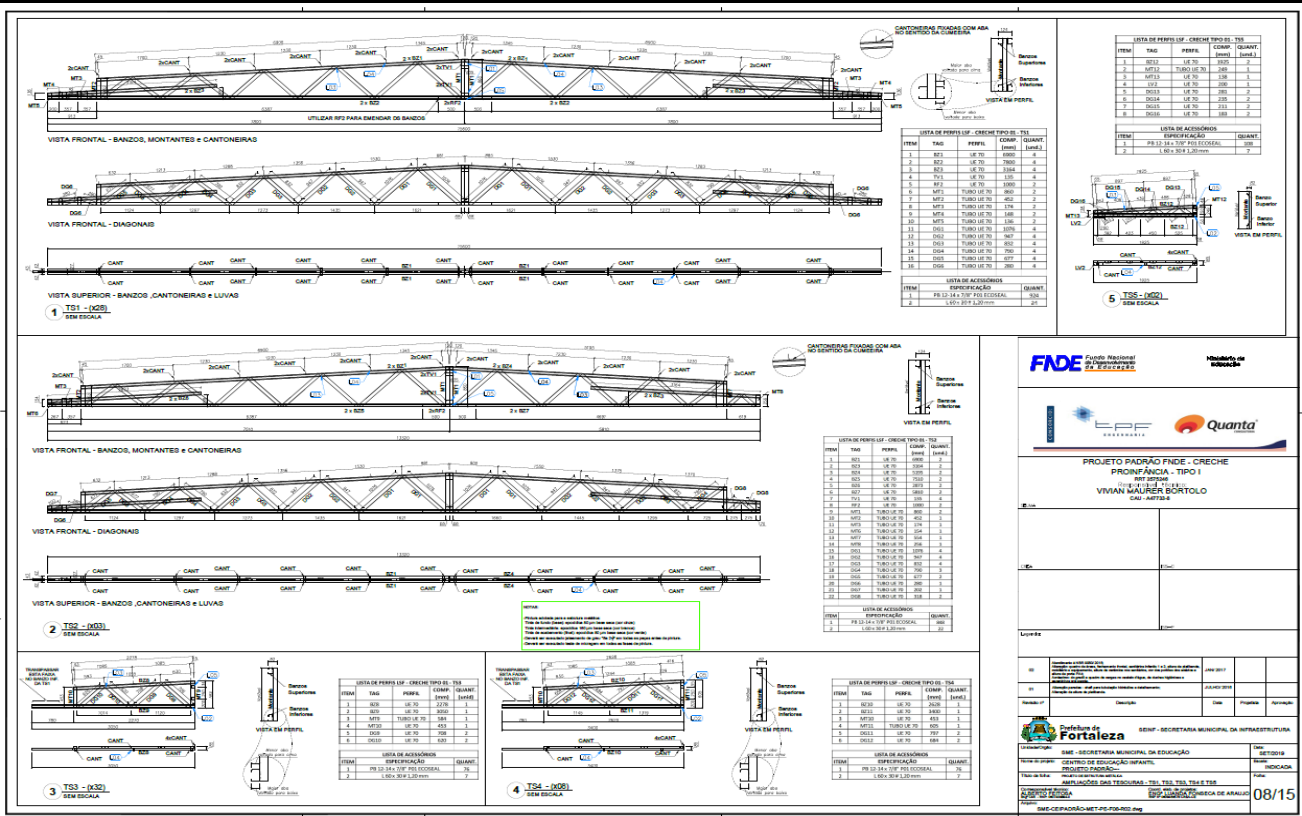
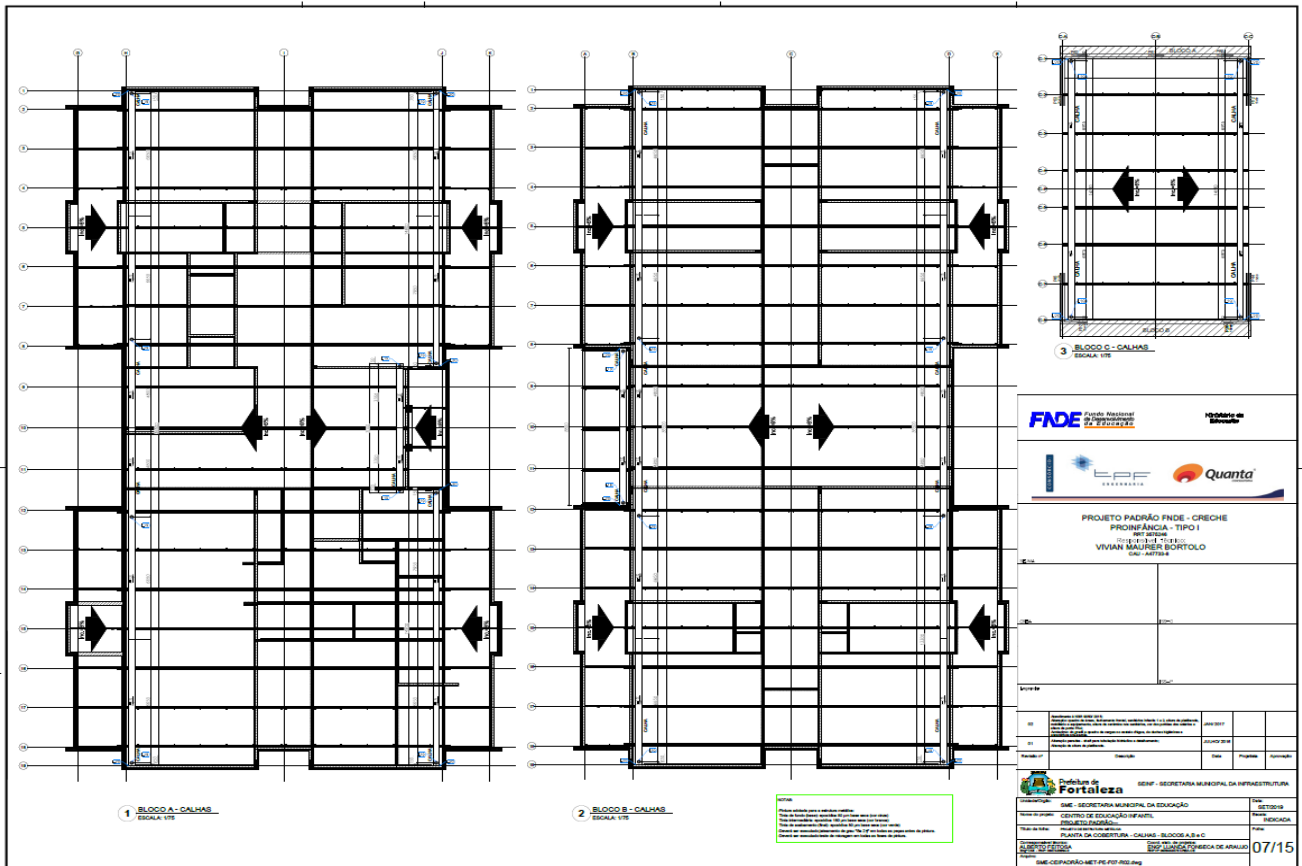
ITEM	TAB.	PERFIL	COMPRIMENTO	QTD
1	CT1	L 30x40	3000	12
2	CT2	L 30x40	3000	12
3	CT3	L 30x40	3000	12
4	CT4	L 30x40	3000	12
5	CT5	L 30x40	3000	12
6	CT6	L 30x40	3000	12
7	CT7	L 30x40	3000	12
8	CT8	L 30x40	3000	12
9	CT9	L 30x40	3000	12
10	CT10	L 30x40	3000	12
11	CT11	L 30x40	3000	12
12	CT12	L 30x40	3000	12
13	CT13	L 30x40	3000	12
14	CT14	L 30x40	3000	12
15	CT15	L 30x40	3000	12
16	CT16	L 30x40	3000	12
17	CT17	L 30x40	3000	12
18	CT18	L 30x40	3000	12
19	CT19	L 30x40	3000	12
20	CT20	L 30x40	3000	12
21	CT21	L 30x40	3000	12
22	CT22	L 30x40	3000	12
23	CT23	L 30x40	3000	12
24	CT24	L 30x40	3000	12
25	CT25	L 30x40	3000	12
26	CT26	L 30x40	3000	12
27	CT27	L 30x40	3000	12
28	CT28	L 30x40	3000	12
29	CT29	L 30x40	3000	12
30	CT30	L 30x40	3000	12
31	CT31	L 30x40	3000	12
32	CT32	L 30x40	3000	12
33	CT33	L 30x40	3000	12
34	CT34	L 30x40	3000	12
35	CT35	L 30x40	3000	12
36	CT36	L 30x40	3000	12
37	CT37	L 30x40	3000	12
38	CT38	L 30x40	3000	12
39	CT39	L 30x40	3000	12
40	CT40	L 30x40	3000	12
41	CT41	L 30x40	3000	12
42	CT42	L 30x40	3000	12
43	CT43	L 30x40	3000	12
44	CT44	L 30x40	3000	12
45	CT45	L 30x40	3000	12
46	CT46	L 30x40	3000	12
47	CT47	L 30x40	3000	12
48	CT48	L 30x40	3000	12
49	CT49	L 30x40	3000	12
50	CT50	L 30x40	3000	12
51	CT51	L 30x40	3000	12
52	CT52	L 30x40	3000	12
53	CT53	L 30x40	3000	12
54	CT54	L 30x40	3000	12
55	CT55	L 30x40	3000	12
56	CT56	L 30x40	3000	12
57	CT57	L 30x40	3000	12
58	CT58	L 30x40	3000	12
59	CT59	L 30x40	3000	12
60	CT60	L 30x40	3000	12
61	CT61	L 30x40	3000	12
62	CT62	L 30x40	3000	12
63	CT63	L 30x40	3000	12
64	CT64	L 30x40	3000	12
65	CT65	L 30x40	3000	12
66	CT66	L 30x40	3000	12
67	CT67	L 30x40	3000	12
68	CT68	L 30x40	3000	12
69	CT69	L 30x40	3000	12
70	CT70	L 30x40	3000	12
71	CT71	L 30x40	3000	12
72	CT72	L 30x40	3000	12
73	CT73	L 30x40	3000	12
74	CT74	L 30x40	3000	12
75	CT75	L 30x40	3000	12
76	CT76	L 30x40	3000	12
77	CT77	L 30x40	3000	12
78	CT78	L 30x40	3000	12
79	CT79	L 30x40	3000	12
80	CT80	L 30x40	3000	12
81	CT81	L 30x40	3000	12
82	CT82	L 30x40	3000	12
83	CT83	L 30x40	3000	12
84	CT84	L 30x40	3000	12
85	CT85	L 30x40	3000	12
86	CT86	L 30x40	3000	12
87	CT87	L 30x40	3000	12
88	CT88	L 30x40	3000	12
89	CT89	L 30x40	3000	12
90	CT90	L 30x40	3000	12
91	CT91	L 30x40	3000	12
92	CT92	L 30x40	3000	12
93	CT93	L 30x40	3000	12
94	CT94	L 30x40	3000	12
95	CT95	L 30x40	3000	12
96	CT96	L 30x40	3000	12
97	CT97	L 30x40	3000	12
98	CT98	L 30x40	3000	12
99	CT99	L 30x40	3000	12
100	CT100	L 30x40	3000	12

CRONOGRAMA DE REFERÊNCIA

06/15

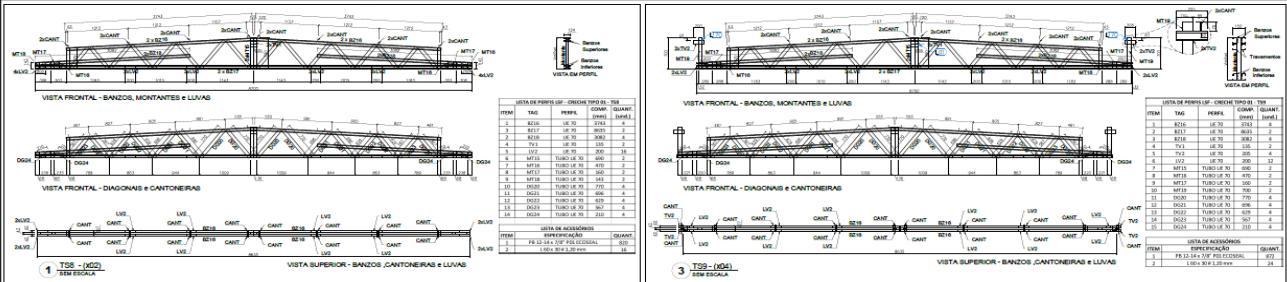
EDITAL Nº 5113
RDC PRESENCIAL CPL Nº. 038/2019
PROCESSO Nº P927126/2019

FL. 177



EDITAL Nº 5113
RDC PRESENCIAL CPL Nº. 038/2019
PROCESSO Nº P927126/2019

FL. 178



3 T39 - (MS) - TELA ESCALA

LISTA DE MATERIAIS - CRIEÇÃO TIPO DE TELHA

ITEM	TAB	PERFIL	COMP	QUANT
1	M212	UE 70	1000	4
2	M212	UE 70	1000	4
3	M212	UE 70	1000	4
4	M212	UE 70	1000	4
5	M212	UE 70	1000	4
6	M212	UE 70	1000	4
7	M212	UE 70	1000	4
8	M212	UE 70	1000	4
9	M212	UE 70	1000	4
10	M212	UE 70	1000	4
11	M212	UE 70	1000	4
12	M212	UE 70	1000	4
13	M212	UE 70	1000	4
14	M212	UE 70	1000	4
15	M212	UE 70	1000	4

LISTA DE MATERIAIS - VISTA DE ACESSÓRIOS

ITEM	PERFIL	COMP	QUANT
1	P8.12	1.20	1000
2	P8.12	1.20	1000

LISTA DE MATERIAIS - CRIEÇÃO TIPO DE TELA

ITEM	TAB	PERFIL	COMP	QUANT
1	M212	UE 70	1000	4
2	M212	UE 70	1000	4
3	M212	UE 70	1000	4
4	M212	UE 70	1000	4
5	M212	UE 70	1000	4
6	M212	UE 70	1000	4
7	M212	UE 70	1000	4
8	M212	UE 70	1000	4
9	M212	UE 70	1000	4
10	M212	UE 70	1000	4
11	M212	UE 70	1000	4
12	M212	UE 70	1000	4
13	M212	UE 70	1000	4
14	M212	UE 70	1000	4
15	M212	UE 70	1000	4

LISTA DE MATERIAIS - VISTA DE ACESSÓRIOS

ITEM	PERFIL	COMP	QUANT
1	P8.12	1.20	1000
2	P8.12	1.20	1000

2 T38 - (MS) - TELA ESCALA

LISTA DE MATERIAIS - CRIEÇÃO TIPO DE TELHA

ITEM	TAB	PERFIL	COMP	QUANT
1	M212	UE 70	1000	4
2	M212	UE 70	1000	4
3	M212	UE 70	1000	4
4	M212	UE 70	1000	4
5	M212	UE 70	1000	4
6	M212	UE 70	1000	4
7	M212	UE 70	1000	4
8	M212	UE 70	1000	4
9	M212	UE 70	1000	4
10	M212	UE 70	1000	4
11	M212	UE 70	1000	4
12	M212	UE 70	1000	4
13	M212	UE 70	1000	4
14	M212	UE 70	1000	4
15	M212	UE 70	1000	4

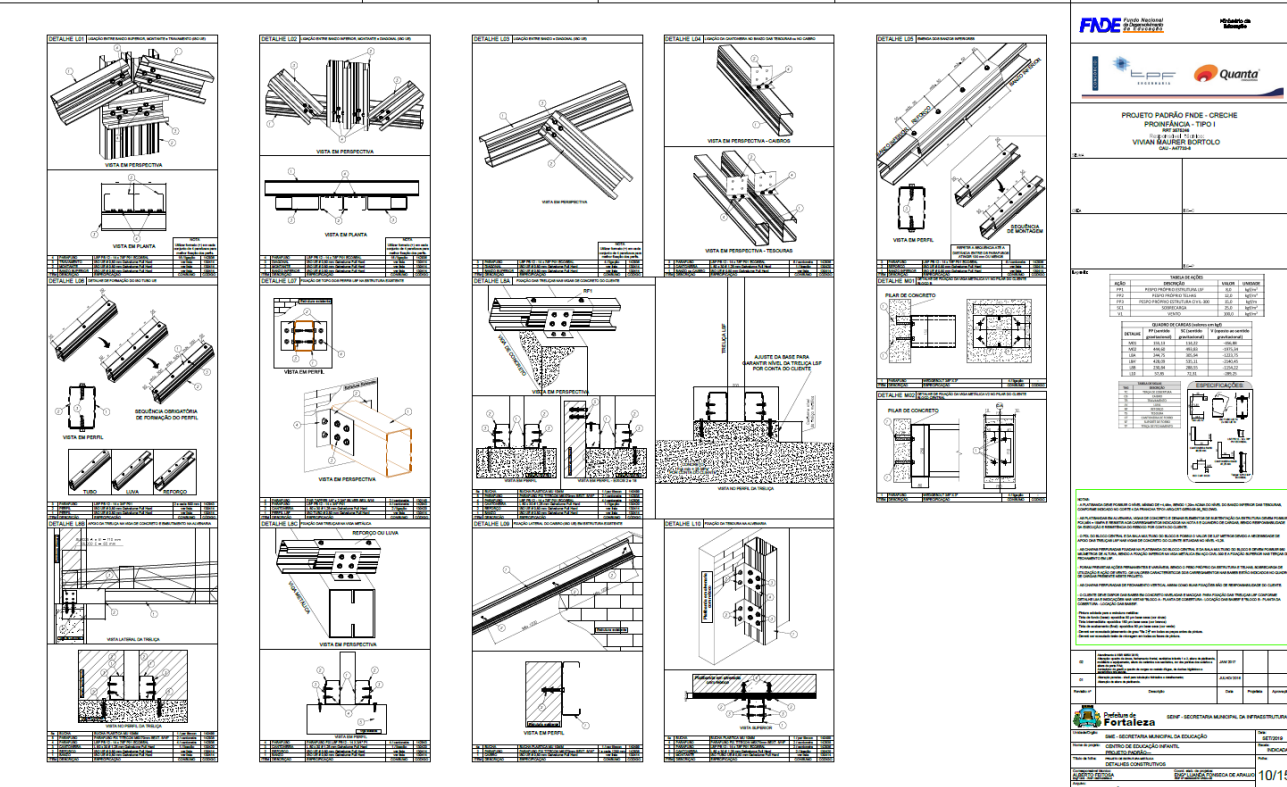
LISTA DE MATERIAIS - VISTA DE ACESSÓRIOS

ITEM	PERFIL	COMP	QUANT
1	P8.12	1.20	1000
2	P8.12	1.20	1000

PROJETO PADRÃO FNDE - CRECHE PRONFÂNCIA - TIPO I
VIVIAN MAURER BORTOLO
CRA - 001794

FADE Fundação de Amparo à Pesquisa do Estado do Ceará
Quanta

SECRETARIA MUNICIPAL DA INFRAESTRUTURA
SECRETARIA MUNICIPAL DA EDUCAÇÃO
CENTRO DE EDUCAÇÃO INFANTIL
PRONFÂNCIA - TIPO I
MATERIAIS CONSTRUÍDOS
DETALHES CONSTRUÍDOS
09/15



4 T40 - (MS) - TELA ESCALA

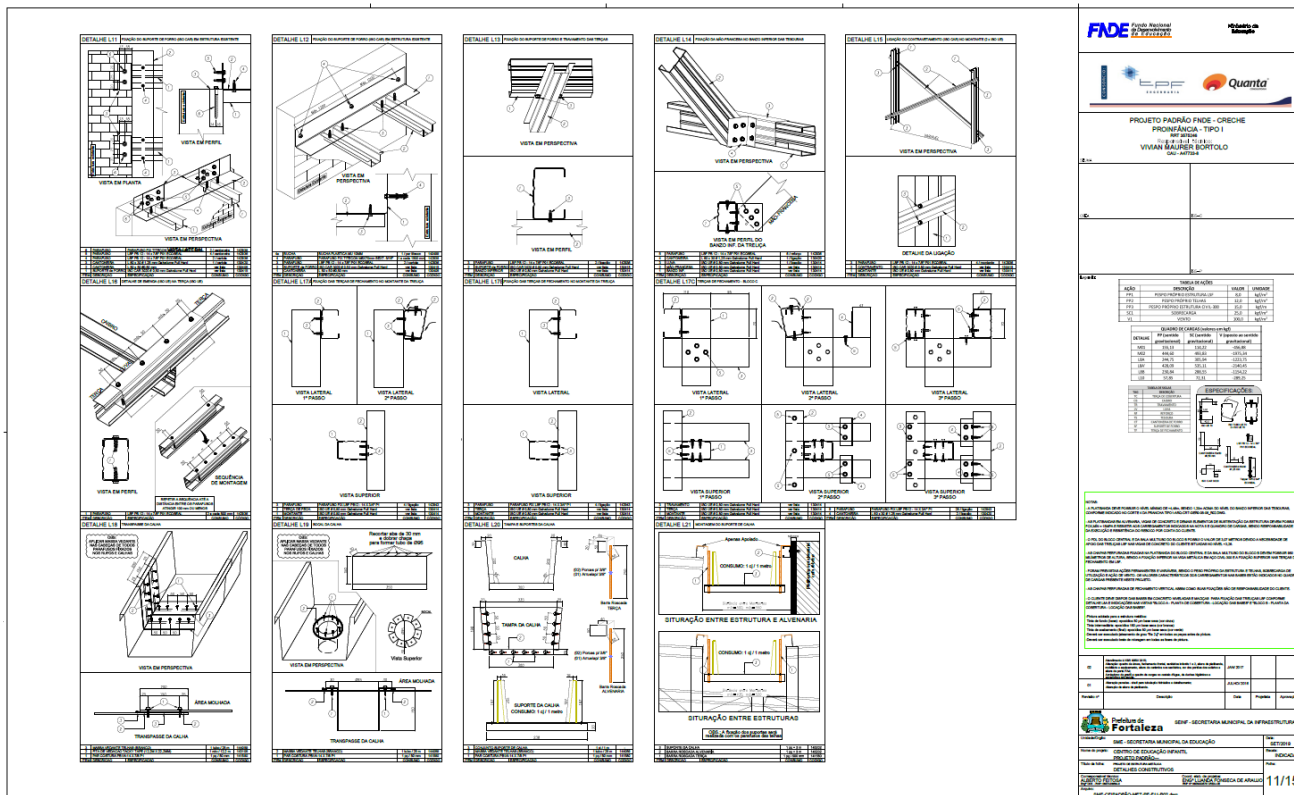
PROJETO PADRÃO FNDE - CRECHE PRONFÂNCIA - TIPO I
VIVIAN MAURER BORTOLO
CRA - 001794

FADE Fundação de Amparo à Pesquisa do Estado do Ceará
Quanta

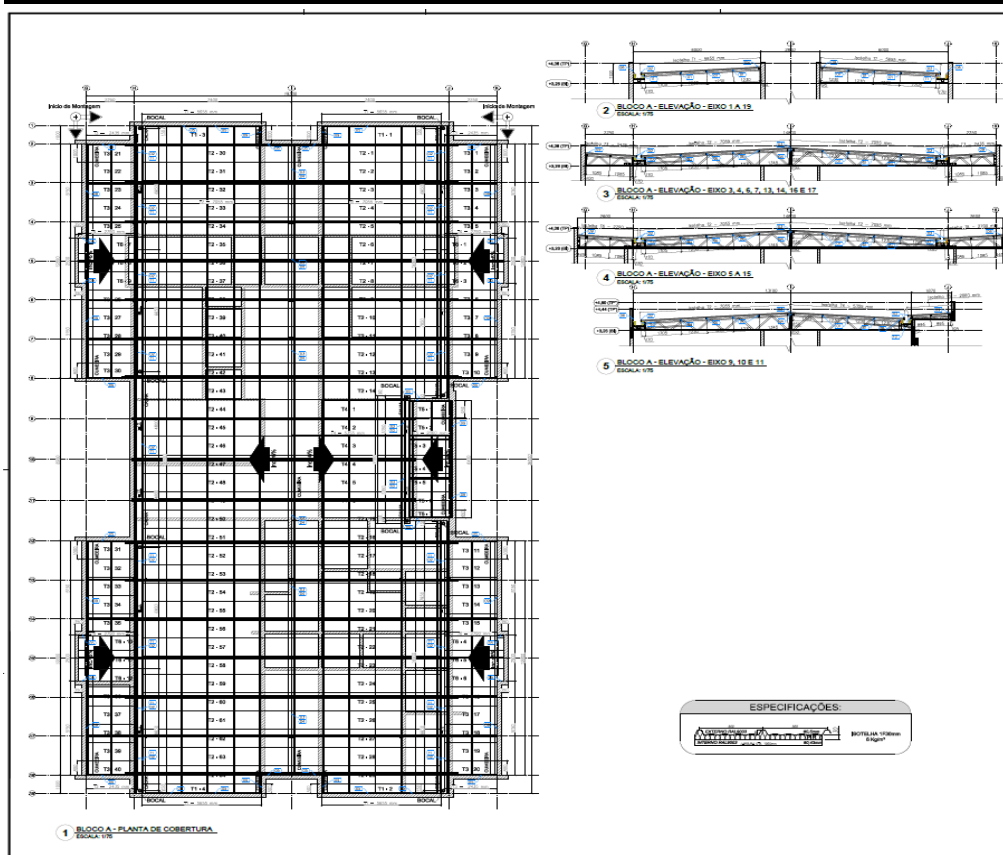
SECRETARIA MUNICIPAL DA INFRAESTRUTURA
SECRETARIA MUNICIPAL DA EDUCAÇÃO
CENTRO DE EDUCAÇÃO INFANTIL
PRONFÂNCIA - TIPO I
MATERIAIS CONSTRUÍDOS
DETALHES CONSTRUÍDOS
10/15

EDITAL Nº 5113
RDC PRESENCIAL CPL Nº. 038/2019
PROCESSO Nº P927126/2019

FL. 179



PROJETO PADRÃO FIDE - CRECHE PROFISIAÇA - TIPO I RUA DA LÍZIA VIVIAN MAURICE BORTOLO 500-3034																																																	
<table border="1"> <thead> <tr> <th colspan="4">TABELA DE MATERIAIS</th> </tr> <tr> <th>ALIAS</th> <th>QUANTIDADE</th> <th>UNIDADE</th> <th>VALOR</th> </tr> </thead> <tbody> <tr> <td>1</td> <td>100</td> <td>M2</td> <td>100,00</td> </tr> <tr> <td>2</td> <td>200</td> <td>M2</td> <td>200,00</td> </tr> <tr> <td>3</td> <td>300</td> <td>M2</td> <td>300,00</td> </tr> <tr> <td>4</td> <td>400</td> <td>M2</td> <td>400,00</td> </tr> <tr> <td>5</td> <td>500</td> <td>M2</td> <td>500,00</td> </tr> <tr> <td>6</td> <td>600</td> <td>M2</td> <td>600,00</td> </tr> <tr> <td>7</td> <td>700</td> <td>M2</td> <td>700,00</td> </tr> <tr> <td>8</td> <td>800</td> <td>M2</td> <td>800,00</td> </tr> <tr> <td>9</td> <td>900</td> <td>M2</td> <td>900,00</td> </tr> <tr> <td>10</td> <td>1000</td> <td>M2</td> <td>1000,00</td> </tr> </tbody> </table>		TABELA DE MATERIAIS				ALIAS	QUANTIDADE	UNIDADE	VALOR	1	100	M2	100,00	2	200	M2	200,00	3	300	M2	300,00	4	400	M2	400,00	5	500	M2	500,00	6	600	M2	600,00	7	700	M2	700,00	8	800	M2	800,00	9	900	M2	900,00	10	1000	M2	1000,00
TABELA DE MATERIAIS																																																	
ALIAS	QUANTIDADE	UNIDADE	VALOR																																														
1	100	M2	100,00																																														
2	200	M2	200,00																																														
3	300	M2	300,00																																														
4	400	M2	400,00																																														
5	500	M2	500,00																																														
6	600	M2	600,00																																														
7	700	M2	700,00																																														
8	800	M2	800,00																																														
9	900	M2	900,00																																														
10	1000	M2	1000,00																																														
<table border="1"> <thead> <tr> <th colspan="4">TABELA DE SERVIÇOS</th> </tr> <tr> <th>ALIAS</th> <th>QUANTIDADE</th> <th>UNIDADE</th> <th>VALOR</th> </tr> </thead> <tbody> <tr> <td>1</td> <td>100</td> <td>M2</td> <td>100,00</td> </tr> <tr> <td>2</td> <td>200</td> <td>M2</td> <td>200,00</td> </tr> <tr> <td>3</td> <td>300</td> <td>M2</td> <td>300,00</td> </tr> <tr> <td>4</td> <td>400</td> <td>M2</td> <td>400,00</td> </tr> <tr> <td>5</td> <td>500</td> <td>M2</td> <td>500,00</td> </tr> <tr> <td>6</td> <td>600</td> <td>M2</td> <td>600,00</td> </tr> <tr> <td>7</td> <td>700</td> <td>M2</td> <td>700,00</td> </tr> <tr> <td>8</td> <td>800</td> <td>M2</td> <td>800,00</td> </tr> <tr> <td>9</td> <td>900</td> <td>M2</td> <td>900,00</td> </tr> <tr> <td>10</td> <td>1000</td> <td>M2</td> <td>1000,00</td> </tr> </tbody> </table>		TABELA DE SERVIÇOS				ALIAS	QUANTIDADE	UNIDADE	VALOR	1	100	M2	100,00	2	200	M2	200,00	3	300	M2	300,00	4	400	M2	400,00	5	500	M2	500,00	6	600	M2	600,00	7	700	M2	700,00	8	800	M2	800,00	9	900	M2	900,00	10	1000	M2	1000,00
TABELA DE SERVIÇOS																																																	
ALIAS	QUANTIDADE	UNIDADE	VALOR																																														
1	100	M2	100,00																																														
2	200	M2	200,00																																														
3	300	M2	300,00																																														
4	400	M2	400,00																																														
5	500	M2	500,00																																														
6	600	M2	600,00																																														
7	700	M2	700,00																																														
8	800	M2	800,00																																														
9	900	M2	900,00																																														
10	1000	M2	1000,00																																														
<p>11/15</p>																																																	



PROJETO PADRÃO FIDE - CRECHE PROFISIAÇA - TIPO I RUA DA LÍZIA VIVIAN MAURICE BORTOLO 500-3034																																									
<table border="1"> <thead> <tr> <th colspan="5">LISTA DE TELHAS - CRECHE TIPO I - BLOCO A</th> </tr> <tr> <th>ITEM</th> <th>TAB.</th> <th>PERFIL</th> <th>COMPRIMENTO</th> <th>QTD</th> </tr> </thead> <tbody> <tr> <td>1</td> <td>11</td> <td>500</td> <td>11,00</td> <td>200</td> </tr> <tr> <td>2</td> <td>12</td> <td>500</td> <td>11,00</td> <td>200</td> </tr> <tr> <td>3</td> <td>13</td> <td>500</td> <td>11,00</td> <td>200</td> </tr> <tr> <td>4</td> <td>14</td> <td>500</td> <td>11,00</td> <td>200</td> </tr> <tr> <td>5</td> <td>15</td> <td>500</td> <td>11,00</td> <td>200</td> </tr> <tr> <td>6</td> <td>16</td> <td>500</td> <td>11,00</td> <td>200</td> </tr> </tbody> </table>		LISTA DE TELHAS - CRECHE TIPO I - BLOCO A					ITEM	TAB.	PERFIL	COMPRIMENTO	QTD	1	11	500	11,00	200	2	12	500	11,00	200	3	13	500	11,00	200	4	14	500	11,00	200	5	15	500	11,00	200	6	16	500	11,00	200
LISTA DE TELHAS - CRECHE TIPO I - BLOCO A																																									
ITEM	TAB.	PERFIL	COMPRIMENTO	QTD																																					
1	11	500	11,00	200																																					
2	12	500	11,00	200																																					
3	13	500	11,00	200																																					
4	14	500	11,00	200																																					
5	15	500	11,00	200																																					
6	16	500	11,00	200																																					
<p>12/15</p>																																									

EDITAL Nº 5113
RDC PRESENCIAL CPL Nº. 038/2019
PROCESSO Nº P927126/2019

1 BLOCO B - PLANTA DE COBERTURA
ESCALA: 1/50

2 BLOCO B - ELEVACÃO - EIXO 1 A 19
ESCALA: 1/50

3 BLOCO B - ELEVACÃO - EIXO 3, 4, 6, 7, 13, 14, 16 E 17
ESCALA: 1/50

4 BLOCO B - ELEVACÃO - EIXO 8 A 12
ESCALA: 1/50

5 BLOCO B - ELEVACÃO - EIXO 9, 10 E 11
ESCALA: 1/50

ESPECIFICAÇÕES:

BOUTELAR UOLINA Engenharia

PROJETO PADRÃO FIDE - CRECHE PROINFÂNCIA - TIPO I
RFP Nº 018/18
VIVIAN MAURER BORTOLO
CIVIL - ARQUITETA

LISTA DE TELHAS - CRECHE TIPO I - BLOCO B

ITEM	TAB.	PERFIL	QUANTIDADE	UNID.
1	11	SCOTEL-18.30M	1000	m²
2	12	SCOTEL-18.30M	1000	m²
3	13	SCOTEL-18.30M	1000	m²
4	14	SCOTEL-18.30M	1000	m²
5	15	SCOTEL-18.30M	1000	m²

13/15

1 BLOCO C - PLANTA DE COBERTURA
ESCALA: 1/50

3 BLOCO C - ELEVACÃO - EIXO 02 E 07
ESCALA: 1/50

ESPECIFICAÇÕES:

BOUTELAR UOLINA Engenharia

PROJETO PADRÃO FIDE - CRECHE PROINFÂNCIA - TIPO I
RFP Nº 018/18
VIVIAN MAURER BORTOLO
CIVIL - ARQUITETA

LISTA DE TELHAS - CRECHE TIPO I - BLOCO C

ITEM	TAB.	PERFIL	QUANTIDADE	UNID.
1	13	SCOTEL-18.30M	1000	m²

14/15

EDITAL Nº 5113
RDC PRESENCIAL CPL Nº. 038/2019
PROCESSO Nº P927126/2019

DETALHE 00 Detalhe do acabamento lateral da bitola	DETALHE 01 Detalhe da bitola	DETALHE 02 Acabamento horizontal	DETALHE 03 Detalhe horizontal	DETALHE 04 Acabamento lateral com bota-cavalo	DETALHE 05 Detalhe de acabamento lateral
DETALHE 06 Ripa principal	DETALHE 07 Ripa central - madeira nobre	DETALHE 08 Ripa central - madeira nobre - bota-cavalo	DETALHE 09 Ripa principal - madeira nobre		
DETALHE 10 Ripa secundária	DETALHE 11 Ripa principal - madeira nobre	DETALHE 12 Ripa principal - madeira nobre			

NOTAS:

- 1. O acabamento lateral das bitolas deve ser executado com o uso de bota-cavalo, conforme detalhe 04.
- 2. O acabamento horizontal das bitolas deve ser executado com o uso de ripa principal, conforme detalhe 02.
- 3. O acabamento lateral das bitolas com bota-cavalo deve ser executado com o uso de ripa principal, conforme detalhe 04.
- 4. O acabamento lateral das bitolas com bota-cavalo deve ser executado com o uso de ripa principal, conforme detalhe 04.

Revista	Nº	Assunto	Valor	Data	Projeto	Aprovação
01	01	Projeto Padrão FINE - CRECHE		10/2017		
02	02	Projeto Padrão FINE - CRECHE		10/2017		
03	03	Projeto Padrão FINE - CRECHE		10/2017		

Projeto Padrão FINE - CRECHE
PROFESSORIA TIPO I
RFP Nº 01/2018
VIVIAN MAURER BORTOLO
CARRA - ARTISTA

Prefeitura de Fortaleza - SEMIP - SECRETARIA MUNICIPAL DE INFRAESTRUTURA

15/15



ANEXO XIX ESPECIFICAÇÕES TÉCNICAS

PROJETO PROINFÂNCIA - TIPO 1

1 INTRODUÇÃO

1.1. DEFINIÇÃO DO PROGRAMA PROINFÂNCIA FNDE

O Programa PROINFÂNCIA - Programa Nacional de Reestruturação e Aparelhagem da Rede Escolar Pública de Educação Infantil, criado pelo governo federal (MEC e FNDE), faz parte das ações do Plano de Desenvolvimento da Educação (PDE), visando aprimorar a infraestrutura escolar, referente ao ensino infantil, tanto na construção das escolas, como na implantação de equipamentos e mobiliários adequados, uma vez que esses refletem na melhoria da qualidade da educação.

O programa além de prestar assistência financeira aos municípios, com caráter suplementar, padroniza e qualifica as unidades escolares de educação infantil da rede pública.

1.2. OBJETIVO DO DOCUMENTO

O memorial descritivo, como parte integrante de um projeto básico, tem a finalidade de caracterizar criteriosamente todos os materiais e componentes envolvidos, bem como a sistemática construtiva utilizada. Tal documento relata e define o projeto executivo e suas particularidades.

Cabe ressaltar que o projeto básico aqui referido compreende somente a porção padronizada do projeto fornecido pelo FNDE, assim denominada, por possuir nível de detalhamento maior que o anteprojeto. O projeto básico, contudo, para que seja assim considerado, deverá ser complementado pelo projeto de implantação no terreno, bem como por ajustes ao projeto-padrão fornecido em função de atendimento a exigências locais, elaborados localmente por equipe técnica capacitada.

Constam do presente memorial descritivo a descrição dos elementos constituintes do **projeto arquitetônico**, com suas respectivas sequências executivas e especificações. Constam também do Memorial a citação de leis, normas, decretos, regulamentos, portarias, códigos referentes à construção civil, emitidos por órgãos públicos federais, estaduais e municipais, ou por concessionárias de serviços públicos.

2. ARQUITETURA

2.1. CONSIDERAÇÕES GERAIS

O Projeto Padrão Tipo 1, desenvolvido para o Programa Proinfância, tem uma área construída de 1.317,99 m² e uma área de ocupação de 1.514,30 m² sobre um terreno de 2.400,00 m² (40x60m). Possui capacidade de atendimento de até 376 crianças, em dois turnos (matutino e vespertino), ou 188 crianças em período integral. As escolas de educação infantil são destinadas a crianças na faixa etária de 0 a 5 anos e 11 meses, distribuídos da seguinte forma:

Creche - para crianças de 0 até 3 anos e 11 meses de idade, sendo:

- Creche I – 0 até 11 meses
- Creche II – 1 ano até 1 ano e 11 meses
- Creche III – 2 anos até 3 anos e 11 meses

Pré-escola – para crianças de 4 até 5 anos e 11 meses

EDITAL Nº 5113
RDC PRESENCIAL CPL Nº. 038/2019
PROCESSO Nº P927126/2019

FL. 183

O partido arquitetônico adotado foi baseado nas necessidades de desenvolvimento da criança, tanto no aspecto físico, psicológico, como no intelectual e social. Foram levadas em consideração as diversidades que temos no país, fundamentalmente em aspectos ambientais, geográficos e climáticos, em relação às densidades demográficas, os recursos socioeconômicos e os contextos culturais de cada região, de modo a propiciar ambientes com conceitos inclusivos, aliando as características dos ambientes internos e externos (volumetria, formas, materiais, cores, texturas) com as práticas pedagógicas, culturais e sociais.

Foi considerada como ideal a implantação das escolas do Tipo 1 em terreno retangular com medidas de 40m de largura por 60m de profundidade e declividade máxima de 3%. Tendo em vista as diferentes situações para implantação das escolas, o Projeto Padrão apresenta opções e alternativas para efetuar-las, dentre elas, opção de instalações elétricas em 127V e 220V, alternativas de fundações, implantação de sistema de esgoto quando não houver o sistema de rede pública disponível e alternativas de elementos construtivos visando o conforto térmico.

Com a finalidade de atender ao usuário principal, no caso, as crianças na faixa etária definida, o projeto adotou os seguintes critérios:

- Facilidade de acesso entre os blocos;
- Segurança física, que restringe o acesso das crianças desacompanhadas em áreas como cozinha, lavanderia, castelo d'água, central de gás, luz e telefonia;
- Circulação entre os blocos com no mínimo de 80cm, com garantia de acessibilidade em consonância com a ABNT NBR 9050 - *Acessibilidade a edificações, mobiliário, espaços e equipamentos urbanos*;
- Setorização por faixa etária, com a adoção de salas de atividades exclusivas, para a promoção de atividades específicas de acordo com as necessidades pedagógicas;
- Ambientes de integração e convívio entre crianças de diferentes faixas etárias como: pátios, solários e áreas externas;
- Interação visual por meio de elementos de transparência como instalação de visores nas portas, esquadrias com peitoril baixo e elementos vazados nos solários;
- Equipamentos destinados ao uso e escala infantil, respeitando as dimensões de instalações adequadas, como vasos sanitários, pias, bancadas e acessórios em geral.

Tais critérios destinam-se a assegurar o conforto, saúde e segurança dos usuários na edificação, e independem das técnicas construtivas e materiais aplicados.

2.2. PARÂMETROS DE IMPLANTAÇÃO

Para definir a implantação do projeto no terreno a que se destina, devem ser considerados alguns parâmetros indispensáveis ao adequado posicionamento que irá privilegiar a edificação das melhores condições:

- **Características do terreno:** avaliar dimensões, forma e topografia do terreno, existência de vegetação, mananciais de água e etc.
- **Localização do terreno:** privilegiar localização próxima a demanda existente, com vias de acesso fácil, evitando localização próxima a zonas industriais, vias de grande tráfego ou zonas de ruído; Garantir a relação harmoniosa da construção com o entorno, visando o conforto ambiental dos seus usuários (conforto higrotérmico, visual, acústico, olfativo/qualidade do ar);
- **Adequação da edificação aos parâmetros ambientais:** adequação térmica, à insolação, permitindo ventilação cruzada nos ambientes de salas de aula e iluminação natural;

- **Adequação ao clima regional:** considerar as diversas características climáticas em função da cobertura vegetal do terreno, das superfícies de água, dos ventos, do sol e de vários outros elementos que compõem a paisagem a fim de antecipar futuros problemas relativos ao conforto dos usuários;
- **Características do solo:** conhecer o tipo de solo presente no terreno possibilitando dimensionar corretamente as fundações para garantir segurança e economia na construção do edifício. Para a escolha correta do tipo de fundação, é necessário conhecer as características mecânicas e de composição do solo, mediante ensaios de pesquisas e sondagem de solo;
- **Topografia:** Fazer o levantamento topográfico do terreno observando atentamente suas características procurando identificar as prováveis influências do relevo sobre a edificação, sobre os aspectos de fundações, conforto ambiental, assim como influência no escoamento das águas superficiais;
- **Localização da Infraestrutura:** Avaliar a melhor localização da edificação com relação aos alimentadores das redes públicas de água, energia elétrica e esgoto, neste caso, deve-se preservar a salubridade das águas dos mananciais utilizando-se fossas sépticas quando necessárias localizadas a uma distância de no mínimo 300m dos mananciais.
- **Orientação da edificação:** buscar a orientação ótima da edificação, atendendo tanto aos requisitos de conforto ambiental e à dinâmica de utilização da Creche quanto à minimização da carga térmica e conseqüente redução do consumo de energia elétrica. Além disso, a área exposta à maior insolação deve ser compatível com a posição de solários, e com a entrada do sol nos ambientes internos favorecendo o desenvolvimento das crianças. A correta orientação deve levar em consideração o direcionamento dos ventos favoráveis, brisas refrescantes, levando-se em conta a temperatura média no verão e inverno característica de cada Município

2.3. PARÂMETROS FUNCIONAIS E ESTÉTICOS

Para a elaboração do projeto e definição do partido arquitetônico foram condicionantes alguns parâmetros, a seguir relacionados:

- Programa arquitetônico – elaborado com base no número de usuários e nas necessidades operacionais cotidianas da creche, proporcionando uma vivência completa da experiência educacional adequada a faixa etária em questão;
- Distribuição dos blocos – a distribuição do programa se dá por uma setorização clara dos conjuntos funcionais em blocos e previsão dos principais fluxos e circulações; A setorização prevê tanto espaços para atividades particulares, restritas a faixa etária e ao grupo e a interação da criança em atividades coletivas. A distribuição dos blocos prevê também a interação com o ambiente natural;
- Volumetria dos blocos – Derivada do dimensionamento dos blocos e da tipologia de coberturas adotada, a volumetria é elemento de identidade visual do projeto e do programa Proinfância;
- Áreas e proporções dos ambientes internos – Os ambientes internos foram pensados sob o ponto de vista do usuário infantil. Os conjuntos funcionais do edifício da creche são compostos por salas de atividades/repouso/banheiros. As salas de atividades são amplas, permitindo diversos arranjos internos em função da atividade realizada, e permitindo sempre que as crianças estejam sob o olhar dos educadores. Nos banheiros, a autonomia das crianças está relacionada à adaptação dos equipamentos as suas proporções e alcance;

- Layout – O dimensionamento dos ambientes internos e conjuntos funcionais da creche foi realizado levando-se em consideração os equipamentos e mobiliário adequados a faixa etária específica e ao bom funcionamento da creche;
 - Tipologia das coberturas – foi adotada solução simples de telhado em duas águas, com platibandas, de fácil execução em consonância com o sistema construtivo adotado. Esta tipologia é caracterizante do Programa Proinfância;
 - Esquadrias – foram dimensionadas levando em consideração os requisitos de iluminação e ventilação natural em ambientes escolares;
 - Elementos arquitetônicos de identidade visual – elementos marcantes do partido arquitetônico da creche, como pórticos, volumes, molduras e etc. Eles permitem a identificação da creche Tipo 1 e sua associação ao Programa Proinfância;
 - Funcionalidade dos materiais de acabamentos – os materiais foram especificados levando em consideração os seus requisitos de uso e aplicação: intensidade e característica do uso, conforto antropodinâmico, exposição a agentes e intempéries;
 - Especificações das cores de acabamentos – foram adotadas cores que privilegiassem atividades lúdicas relacionadas a faixa etária dos usuários;
- Especificações das louças e metais – para a especificação destes foi considerada a tradição, a facilidade de instalação/uso e a disponibilidade em várias regiões do país. Foram observadas as características físicas, durabilidade e facilidade de manutenção.

2.4. ESPAÇOS DEFINIDOS E DESCRIÇÃO DOS AMBIENTES

As escolas de *Ensino Infantil do Tipo 1* são térreas e possuem 2 blocos distintos, sendo eles: bloco A e bloco B. Os 02 blocos juntamente com o pátio coberto são interligados por circulação coberta. Na área externa estão o playground, jardins, o castelo d'água e a área de estacionamento. Os blocos são compostos pelos seguintes ambientes:

Bloco A

- *Hall;*
- *Secretaria;*
- *Sala de professores/reuniões;*
- *Direção;*
- *Almoxarifado;*
- *Sanitários acessíveis adultos: masculino e feminino;*
- *Lactário;*
- *Área de higienização pessoal;*
- *Área de preparo de alimentos (mamadeiras e sopas) e lavagem de utensílios;*
- *Bancada de entrega de alimentos prontos;*
- *02 Salas de atividades Creche I – crianças de 0 a 11 meses;*
- *02 Fraldários/depósitos (Creche I);*
- *Amamentação (Creche I);*
- *Solário;*
- *S.I. Telefonia, Elétrica*
- *Sanitário P.N.E. infantil*
- *Copa Funcionários; □ Lavanderia;*
- *Balcão de recebimento e triagem de roupas sujas;*
- *Bancada para passar roupas;*
- *Tanques e máquinas de lavar e secar.*

EDITAL Nº 5113
RDC PRESENCIAL CPL Nº. 038/2019
PROCESSO Nº P927126/2019

FL. 186

- *Rouparia:*
- *Balcão de entrega de roupas limpas.*
- *Deposito de Material de Limpeza (D.M.L);*
- *Vestiário masculino;*
- *Vestiário feminino;*
- *Refeitório;*
- *Cozinha:*
- *Bancada de preparo de carnes;*
- *Bancada de preparo de legumes e verduras;*
- *Bancada de preparo de sucos, lanches e sobremesas*
- *Bancada de lavagem de louças sujas;*
- *Área de Cocção;*
- *Balcão de passagem de alimentos prontos;*
- *Balcão de recepção de louças sujas;*
- *Dispensa;*
- *Varanda de Serviço:*
- *Área de recepção e pré-lavagem de hortaliças; □ Pátio de Serviço:*
- *Secagem de roupas (varal);*
- *Central GLP;*
- *Depósito de lixo orgânico e reciclável;*

Bloco B:

- *02 Salas de atividades Creche II – crianças de 1 ano a 1 ano e 11 meses:*
- *02 Sanitários infantis;*
- *02 Salas de atividades Creche III – crianças de 2 anos a 3 anos e 11 meses:*
- *01 Sanitário P.N.E. infantil*
- *02 Solários;*
- *Sala multiuso;*
- *04 Salas da pré-escola – crianças de 4 a 5 anos e 11 meses:*
- *02 Sanitários infantis, feminino e masculino;*
- *02 Sanitários de professores, feminino e masculino;*
- *02 Solários;*
- *01 Depósito;*

Pátio Coberto:

Espaço de integração entre as diversas atividades e diversas faixas etária.

Playground:

Espaço não coberto destinado à instalação dos brinquedos infantis.

2.5. ELEMENTOS CONSTRUTIVOS DE ADAPTAÇÃO CLIMÁTICA

As diversidades climáticas no território nacional são inúmeras. As particularidades regionais devem ser observadas e as necessidades de conforto espacial e térmico atendidas. É, pois, de fundamental importância que o edifício proporcione a seus ocupantes um nível desejável de conforto ambiental, o que tem início com a realização de um projeto de implantação adequado que privilegie a adequação da edificação aos parâmetros ambientais, bem como definido no item 2.2.

EDITAL Nº 5113
RDC PRESENCIAL CPL Nº. 038/2019
PROCESSO Nº P927126/2019

FL. 187

A existência de um projeto padrão, contudo, dificulta em partes a adaptação climática a regiões específicas. Para a resolução de tal problema, foram criados durante a execução do projeto arquitetônico, alguns elementos construtivos acessórios e opcionais de controle de ventilação, e melhoria do conforto térmico, para serem adotados conforme a necessidade climática da região onde se construirá cada unidade de creche:

- **Fechamentos dos Pátios:** No pátio coberto, foram definidas esquadrias que podem ser usadas nas regiões de clima frio. São compostas de janelas de vidro laminado ou temperado, com folhas de correr por frisos localizados no piso e teto, permitindo que esses ambientes fiquem parcialmente ou totalmente fechados.

2.5.1. Referências com os Desenhos

Referências: **TIPO1-ARQ-PCD-RFR0-18_R02** - Sugestão de fechamento para regiões frias.

2.6. ACESSIBILIDADE

Com base no artigo 80 do Decreto Federal Nº5.296, de 2 de Dezembro de 2004, a acessibilidade é definida como “Condição para utilização, com segurança e autonomia, total ou assistida, dos espaços, mobiliários e equipamentos urbanos, das edificações, dos serviços de transporte e dos dispositivos, sistemas e meios de comunicação e informação, por pessoa portadora de deficiência ou com mobilidade reduzida”.

O projeto arquitetônico baseado na norma ABNT NBR 9050 - *Acessibilidade a edificações, mobiliário, espaços e equipamentos urbanos*, prevê além dos espaços com dimensionamentos adequados, todos os equipamentos de acordo com o especificado na norma, tais como: barras de apoio, equipamentos sanitários, sinalizações visuais e táteis.

Tendo em vista a legislação vigente sobre o assunto, o projeto prevê:

- **Rampa** de acesso, que deve adequar-se à topografia do terreno escolhido;
- **Piso tátil** direcional e de alerta perceptível por pessoas com deficiência visual;
- **Sanitários para adultos** (feminino e masculino) portadores de necessidade especiais;
- **Sanitário para crianças** portadoras de necessidades especiais.

Observação: Os sanitários contam com barras de apoio nas paredes e nas portas para a abertura / fechamento de cada ambiente.

2.7. REFERÊNCIAS NORMATIVAS

- ABNT NBR 9050, *Acessibilidade a edificações, mobiliário, espaços e equipamentos urbanos*.
- Brasil. Ministério da Educação. Secretaria de Educação Básica. *Parâmetros básicos de infraestrutura para instituições de educação infantil*. Brasília: MEC, SEB, 2006.
- Brasil. Ministério da Educação. Secretaria de Educação Básica. *Parâmetros básicos de infraestrutura para instituições de educação infantil, encarte 1*. Brasília: MEC, SEB, 2006.
- *Portaria GM/MS Nº 321/88 (Anvisa) para dimensionamento e funcionamento de creches*.
- *Diretrizes Técnicas para apresentação de Projetos e Construção de*
- *Estabelecimentos de Ensino Público – Volumes I a VI - FNDE, 2012;*
- Site FDE – Fundação para o Desenvolvimento da Educação – Governo do Estado de São Paulo – Secretaria da Educação, <http://catalogotecnico.fde.sp.gov.br>:
- **Catálogo de Serviços;**
- **Catálogo de Ambientes;**
- **Catálogo de Componentes.**

3. SISTEMA CONSTRUTIVO

3.1. CARACTERIZAÇÃO DO SISTEMA CONSTRUTIVO

Em virtude do grande número de municípios a serem atendidos e da maior agilidade na análise de projeto e fiscalização de convênios e obras, optou-se pela utilização de um projeto-padrão. Algumas das premissas deste projeto padrão têm aplicação direta no sistema construtivo adotado:

- Definição de um modelo que possa ser implantado em qualquer região do território brasileiro, considerando-se as diferenças climáticas, topográficas e culturais;
- Facilidade construtiva, com modelo e técnica construtivos amplamente difundidos;
- Garantia de acessibilidade aos portadores de necessidades especiais em consonância com a ABNT NBR 9050 – *Acessibilidade a edificações, mobiliário, espaços e equipamentos urbanos*;
- Utilização de materiais que permitam a perfeita higienização e fácil manutenção;
- Obediência à legislação pertinente e normas técnicas vigentes no que tange à construção, saúde e padrões educacionais estabelecidos pelo FNDE/MEC;
- O emprego adequado de técnicas e de materiais de construção, valorizando as reservas regionais com enfoque na sustentabilidade.

Levando-se em conta esses fatores e como forma de simplificar e agilizar a execução da obra em todas as regiões do país, o sistema construtivo adotado alia técnicas convencionais à aplicação de componente industrializada amplamente difundida, a saber:

- Estrutura de concreto armado;
- Alvenaria de tijolos furados (dimensões nominais: 9x19x39cm e 14x19x39cm conforme NBR 15270-1: *Componentes cerâmicos - Parte 1: Blocos cerâmicos para alvenaria de vedação - Terminologia e requisitos*);
- Forros de gesso e mineral;
- Telhas termo acústicas de preenchimento em PIR, apoiadas em estrutura metálica de cobertura.

3.2. AMPLIAÇÕES E ADEQUAÇÕES

Devido a características do sistema construtivo adotado, eventuais ampliações e adequações ao projeto podem ser facilmente executadas.

- **Acréscimos:**

A edificação foi concebida para contemplar plenamente as necessidades dos usuários previstos (188 crianças por turno). Eventuais ampliações devem ter sua necessidade cuidadosamente julgada. Quaisquer ampliações devem obedecer ao código de obras local, bem como as normas de referência citadas neste memorial descritivo.

Ampliações horizontais, desde que em consonância com o permitido no código de obras vigente, poderão ser feitas utilizando-se do mesmo sistema construtivo descrito acima. A edificação foi concebida para um pavimento, portanto ampliações verticais não foram previstas.

- **Demolições:**

As demolições de componentes, principalmente, elementos de vedação vertical, devem ser cuidadosamente feitas, após consulta ao projeto existente. A demolição de vedações deve levar em consideração o projeto estrutural, evitando-se danos e comprometimento da estrutura.

- **Substituições:**

Os componentes da edificação, conforme descritos no item **4. Elementos Construtivos**, podem ser facilmente encontrados em diversas regiões do país. A substituição de quaisquer dos mesmos,

EDITAL Nº 5113
RDC PRESENCIAL CPL Nº. 038/2019
PROCESSO Nº P927126/2019

FL. 189

deve ser feita com consulta previa ao projeto existente, para confirmação de dados relativos aos componentes.

3.3. VIDA ÚTIL DO PROJETO

Sistema	Vida Útil mínima (anos)
Estrutura	
Pisos Internos	
Vedação vertical externa	≥ 50
	≥ 13
	≥ 40
	≥ 20
	≥ 20
	≥ 20
Vedação vertical interna	
Cobertura	
Hidrossanitário	

3.4. REFERÊNCIAS NORMATIVAS

- Práticas de Projeto, *Construção e Manutenção de Edifícios Públicos Federais*, SEAP - Secretaria de Estado de Administração e do Patrimônio;
 - Códigos, Leis, Decretos, Portarias e Normas Federais, Estaduais e Municipais, inclusive normas de concessionárias de serviços públicos;
- ABNT NBR 5674, *Manutenção de edificações – Procedimento*

4. ELEMENTOS CONSTRUTIVOS

Esta seção do memorial contém as especificações dos elementos construtivos utilizados no projeto básico fornecido pelo FNDE.

4.1. SISTEMA ESTRUTURAL

4.1.1. Considerações Gerais

Neste item estão expostas algumas considerações sobre o sistema estrutural adotado, do tipo convencional composto de elementos estruturais em concreto armado. Para maiores informações sobre os materiais empregados, dimensionamento e especificações, deverão ser consultados os projetos de estruturas.

Quanto a resistência do concreto adotada:

Estrutura	FCK (MPa)
Vigas	25 MPa
Pilares	25 MPa
Sapatas	25 MPa

4.1.2. Caracterização e Dimensão dos Componentes

4.1.2.1. Fundações

A escolha do tipo de fundação mais adequado para uma edificação é função das cargas da edificação e da profundidade da camada resistente do solo. O projeto padrão fornece as cargas da edificação, porém as resistências de cada tipo de solo serão diferentes para cada terreno.

Importante: O FNDE fornece um projeto de fundações básico, baseado em previsões de cargas e dimensionamento, principalmente com a finalidade de estabelecer custos estimados para o repasse financeiro. O Ente federado requerente deve, utilizando-se ou não do projeto básico oferecido pelo FNDE, **desenvolver o projeto executivo de fundações**, em total obediência às prescrições das Normas próprias da ABNT. O projeto executivo confirmará ou não as previsões de cargas e dimensionamento fornecidas no projeto básico e caso haja divergências, o projeto executivo elaborado deverá ser homologado pela Coordenação de Infraestrutura do FNDE – CGEST.

Deverá ser adotada uma solução de fundações compatível com a intensidade das cargas, a capacidade de suporte do solo e a presença do nível d'água. Com base na combinação destas análises optar-se-á pelo tipo que tiver o menor custo e o menor prazo de execução.

4.1.2.1.1. Fundações Superficiais ou diretamente apoiadas

Desde que seja tecnicamente viável, a fundação direta é uma opção interessante, pois, no aspecto técnico tem-se a facilidade de inspeção do solo de apoio aliado ao controle de qualidade do material no que se refere à resistência e aplicação.

As sapatas deverão ser dimensionadas de acordo com as cargas na fundação fornecidas pelo cálculo da estrutura e pela capacidade de suporte do terreno, que deverá ser determinada através de ensaios para cada terreno onde a edificação será executada.

Este projeto contempla uma fundação do tipo sapata calculada para uma taxa de resistência do solo de 2kg/cm² considerando o solo homogêneo.

Caso essa taxa, onde será executada a obra, seja inferior a 2kg/cm² as fundações deverão ser recalculadas pelo Ente Federado. Tanto para aceitação deste projeto de fundação quanto para elaboração de novo projeto, deverá ser imitada ART de elaboração de projeto de fundações.

Recomendamos que seja realizada a sondagem do terreno pelo método SPT para determinação da resistência do solo e análise do perfil geotécnico.

Referências: **TIPO1-SFS-PLD-GER0-03_R02** – Sapatas – Locação de obra e planta de cargas;

TIPO1-SFS-PLD-GER0-04_R02 – Sapatas – Detalhamento das sapatas; **TIPO1-SFS-PLD-GER0-05_R02** – Sapatas – Detalhamento das sapatas.

4.1.2.1.2. Fundações Profundas

Quando o solo compatível com a carga da edificação se encontra a mais de 3m de profundidade é necessário recorrer às fundações profundas, tipo estaca, elementos esbeltos, implantados no solo por meio de percussão ou pela prévia perfuração do solo com posterior concretagem, que dissipam a carga proveniente da estrutura por meio de resistência lateral e resistência de ponta.

Este projeto contempla uma fundação do tipo estaca calculada para uma taxa de resistência do solo de 2kg/cm² considerando o solo homogêneo.

Caso essa taxa, onde será executada a obra, seja inferior a 2kg/cm² as fundações deverão ser recalculadas pelo Ente Federado. Tanto para aceitação deste projeto de fundação quanto para elaboração de novo projeto, deverá ser imitada ART de elaboração de projeto de fundações.

Referências:

TIPO1-SFN-PLD-GER0-01_R02 – Fundação blocos sobre estacas – Locação de obra e planta de cargas;

TIPO1-SFN-PLD-GER0-02_R02 – Fundação blocos sobre estacas – Detalhamento dos blocos;

EDITAL Nº 5113
RDC PRESENCIAL CPL Nº. 038/2019
PROCESSO Nº P927126/2019

FL. 191

4.1.2.2. Vigas

Vigas em concreto armado moldado in loco com altura média aproximada 40 cm.

4.1.2.3. Pilares

Pilares em concreto armado moldado in loco.

4.1.2.4. Muro Frontal

O muro frontal será executado com pilares em concreto armado distanciados conforme projeto e preenchidos com alvenaria de tijolos cerâmicos. Os projetos obedecerão aos procedimentos de execução prescritos abaixo e rigorosamente os projetos.

Referências: TIPO1-SCO-PLD-MUR0-18_R02 - Muro Frontal - Forma e Armação.

4.1.2.5. Abrigo do Gás

O abrigo de gás será executado em paredes de concreto e obedecerão aos procedimentos de execução prescritos abaixo e rigorosamente os projetos.

Referências: TIPO1-SCO-PLD-GAS0-19_R02 - Abrigo do gás - Forma e Armação.

4.1.3. Sequência de execução

4.1.3.1. Fundações

4.1.3.1.1. Movimento de Terra:

Para levantamento dos volumes de terra a serem escavados e/ou aterrados, devem ser utilizadas as curvas de nível referentes aos projetos de implantação de cada edificação. A determinação dos volumes deverá ser realizada através de seções espaçadas entre si, tanto na direção vertical quanto horizontal. O volume de aterro deverá incluir os aterros necessários para a implantação da obra, bem como o aterro do caixão.

4.1.3.1.2. Lançamento do Concreto:

Antes do lançamento do concreto para confecção dos elementos de fundação, as cavas deverão estar limpas, isentas de quaisquer materiais que sejam nocivos ao concreto, tais como madeira, solo carreado por chuvas, etc. Em caso de existência de água nas valas da fundação, deverá haver total esgotamento, não sendo permitida sua concretagem antes dessa providência. O fundo da vala deverá ser recoberto com uma camada de brita de aproximadamente 3 cm e, posteriormente, com uma camada de concreto simples de pelo menos 5 cm. Em nenhuma hipótese os elementos serão concretados usando o solo diretamente como fôrma lateral.

4.1.3.2. Superestrutura

Fôrmas

O dimensionamento das fôrmas e dos escoramentos será feito de forma a evitar possíveis deformações devido a fatores ambientais ou provocados pelo adensamento do concreto fresco.

Antes do início da concretagem, as fôrmas estarão limpas e estanques, de modo a evitar eventuais fugas de pasta. Estas serão molhadas até a saturação a fim de evitar-se a absorção da água de amassamento do concreto.

Os produtos antiaderentes, destinados a facilitar a desmoldagem, serão aplicados na superfície da fôrma antes da colocação da armadura.

EDITAL Nº 5113
RDC PRESENCIAL CPL Nº. 038/2019
PROCESSO Nº P927126/2019

FL. 192

Em peças com altura superior a 2,0 m, principalmente as estreitas, será necessária a abertura de pequenas janelas na parte inferior da fôrma, para facilitar a limpeza.

Não se admitem pontaletes de madeira com diâmetro ou menor lado da seção retangular inferior a 5,0 cm para madeiras duras e 7,0 cm para madeiras moles. Os pontaletes com mais de 3,0 m de comprimento deverão ser contra ventados para evitar flambarem, salvo se for demonstrada desnecessidade desta medida.

O alinhamento, o prumo, o nível e a estanqueidade das fôrmas serão verificados e corrigidos permanente antes e durante o lançamento do concreto.

A retirada do escoramento deverá atender ao estabelecido em norma específica e atentando-se para os prazos recomendados:

- Faces laterais: 3 dias;
- Faces inferiores: 14 dias, com pontaletes, bem encunhados e convenientemente espaçados;
- Faces inferiores: 28 dias, sem pontaletes.

Armadura

A armadura não poderá ficar em contato direto com a fôrma, obedecendo-se para isso à distância mínima prevista em norma e no projeto estrutural. Para isso serão empregados afastadores de armadura dos tipos "clipes" plásticos ou pastilhas de argamassa.

Os diâmetros, tipos, posicionamentos e demais características da armadura, devem ser rigorosamente verificados quanto à sua conformidade com o projeto, antes do lançamento do concreto.

Todas as barras a serem utilizadas na execução do concreto armado, deverão passar por um processo de limpeza prévia, e deverão estar isentas de corrosão, defeitos, etc.

As armaduras deverão ser adequadamente amarradas a fim de manterem as posições indicadas em projeto, quando do lançamento e adensamento do concreto.

As armaduras que ficarem expostas por mais de 30 dias deverão ser pintadas com nata de cimento, o que as protegerá da ação atmosférica no período entre a colocação da forma e o lançamento do concreto. Antes do lançamento do concreto a nata deverá ser removida.

Concreto

A fim de se evitar quaisquer variações de coloração ou textura, serão empregados materiais de qualidade rigorosamente uniforme.

Todo o cimento será de uma só marca e tipo, quando o tempo de duração da obra o permitir, e de uma só partida de fornecimento.

Os agregados serão, igualmente, de coloração uniforme, de uma única procedência e fornecidos de uma só vez, sendo indispensável a lavagem completa dos mesmos.

As formas serão mantidas úmidas desde o início do lançamento até o endurecimento do concreto e protegido da ação dos raios solares, com sacos, lonas ou filme opaco de polietileno.

Na hipótese de fluir argamassa de cimento por abertura de junta de forma e que essa aguada venha a depositar-se sobre superfícies já concretadas, a remoção será imediata, o que se processará por lançamento, com mangueira de água, sob pressão.

A concretagem só poderá ser iniciada após a colocação prévia de todas as tubulações e outros elementos exigidos pelos demais projetos.

Preparo do concreto deverá ser feito mecanicamente, observando-se o tempo mínimo para mistura, de 2 (dois) minutos que serão contados após o lançamento água no cimento.

EDITAL Nº 5113
RDC PRESENCIAL CPL Nº. 038/2019
PROCESSO Nº P927126/2019

FL. 193

A Contratada deverá garantir a cura do concreto durante 7 (sete) dias, após a concretagem.

Não será permitido o uso de concreto remisturado.

O concreto deverá ser convenientemente adensado após o lançamento, de modo a se evitar as falhas de concretagem e a segregação da nata de cimento.

O adensamento será obtido por meio de vibradores de imersão ou por vibradores de forma. Os equipamentos a serem utilizados terão dimensionamento compatível com as posições e os tamanhos das peças a serem concretadas.

Na hipótese de ocorrência de lesões, como "ninhos de concretagem", vazios ou demais imperfeições, a Fiscalização fará exame da extensão do problema e definirá os casos de demolição e recuperação de peças.

Como diretriz geral, nos casos em que não haja indicação precisa no projeto estrutural, haverá a preocupação de situar os furos, tanto quanto possível, na zona de tração das vigas ou outros elementos atravessados.

Para perfeita amarração das alvenarias com pilares, muros de arrimo, cortinas de concreto, etc., serão empregados fios de aço com diâmetro de 5 mm, comprimento total de 50 cm, distanciados entre si cerca de 60 cm, engastados no concreto e na alvenaria.

Lançamento

Não será permitido o lançamento do concreto de altura superior a 2 m para evitar segregação. Em quedas livres maiores, utilizar-se-ão calhas apropriadas; não sendo possíveis as calhas, o concreto será lançado por janelas abertas na parte lateral ou por meio de funis ou trombas.

Nas peças com altura superior a 2 m, com concentração de ferragem e de difícil lançamento, além dos cuidados do item anterior será colocada no fundo da fôrma uma camada de argamassa de 5 a 10 cm de espessura, feita com o mesmo traço do concreto que vai ser utilizado, evitando-se com isto a formação de "nichos de pedras".

Nos lugares sujeitos à penetração de água, serão adotadas providências para que o concreto não seja lançado havendo água no local; e mais, a fim de que, estando fresco, não seja levado pela água de infiltração.

Não será permitido o "arrastamento" do concreto, pois o deslocamento da mistura com enxada, sobre fôrmas, ou mesmo sobre o concreto já aplicado, poderá provocar perda da argamassa por adesão aos locais de passagem. Caso seja inevitável, poderá ser admitido, o arrastamento até o limite máximo de 3 m.

Cura do Concreto

Qualquer que seja o processo empregado para a cura do concreto, a aplicação deverá iniciar-se tão logo termine a pega. O processo de cura iniciado imediatamente após o fim da pega continuará por período mínimo de sete dias.

Quando no processo de cura for utilizada uma camada permanentemente molhada de pó de serragem, areia ou qualquer outro material adequado, esta terá no mínimo 5 cm.

Quando for utilizado processo de cura por aplicação de vapor d'água, a temperatura será mantida entre 38 e 66°C, pelo período de aproximadamente 72 horas.

Admitem-se os seguintes tipos de cura:

- a) Molhagem contínua das superfícies expostas do concreto;
- b) Cobertura com tecidos de aniagem, mantidos saturados;
- c) Cobertura por camadas de serragem ou areia, mantidas saturadas;

EDITAL Nº 5113
RDC PRESENCIAL CPL Nº. 038/2019
PROCESSO Nº P927126/2019

FL. 194

- d) Lonas plásticas ou papéis betumados impermeáveis, mantidos sobre superfícies expostas, mas de cor clara, para evitar O aquecimento do concreto e a subsequente retração térmica;
- e) Películas de cura química.

4.1.4. Normas Técnicas relacionadas

_ABNT NBR 5738, Concreto – Procedimento para moldagem e cura de corpos-de prova;
_ABNT NBR 5739, Concreto – Ensaios de compressão de corpos-de-prova cilíndricos;
_ABNT NBR 6118, Projeto de estruturas de concreto – Procedimentos;
_ABNT NBR 7212, Execução de concreto dosado em central;
_ABNT NBR 8522, Concreto – Determinação do módulo estático de elasticidade à compressão;
_ABNT NBR 8681, Ações e segurança nas estruturas – Procedimento; _ABNT NBR 14931, Execução de estruturas de concreto – Procedimento.

4.2. SISTEMA DE VEDAÇÃO VERTICAL - PAREDES E/OU PAINÉIS

4.2.1. Alvenaria de Blocos Cerâmicos

4.2.1.1. Caracterização e Dimensões do Material:

Tijolos cerâmicos 9x19x39cm, de primeira qualidade, bem cozidos, leves, sonoros, duros, com as faces planas, cor uniforme;

- Largura: 9 cm; Altura:19 cm; Profundidade: 39 cm;

Tijolos cerâmicos 14x19x39cm, de primeira qualidade, bem cozidos, leves, sonoros, duros, com as faces planas, cor uniforme;

- Largura: 14 cm; Altura:19 cm; Profundidade: 39 cm;

4.2.1.2. Sequência de execução:

As paredes de alvenaria devem ser executadas de acordo com as dimensões e espessuras constantes do projeto.

Antes de iniciar a construção, os alinhamentos das paredes externas e internas devem ser marcados, preferencialmente, por meio de miras e níveis a laser ou, no mínimo, através de cordões de fios de arame esticados sobre cavaletes; todas as saliências, vãos de portas e janelas, etc., devem ser marcados através de fios a prumo.

As aberturas de rasgos (sulcos) nas alvenarias para embutimento de instalações só podem ser iniciados após a execução do travamento (encunhamento) das paredes.

A demarcação das alvenarias deverá ser executada com a primeira fiada de blocos, cuidadosamente nivelada, obedecendo rigorosamente às espessuras, medidas e alinhamentos indicados no projeto, deixando livres os vãos de portas, de janelas que se apoiam no piso, de prumadas de tubulações e etc.

O armazenamento e o transporte serão realizados de modo a evitar quebras, trincas, lascas e outras condições prejudiciais. Deverão ser armazenados cobertos, protegidos de chuva, em pilhas não superiores a 1,5m de altura.

Após o assentamento, as paredes deverão ser limpas, removendo-se os resíduos de argamassa.

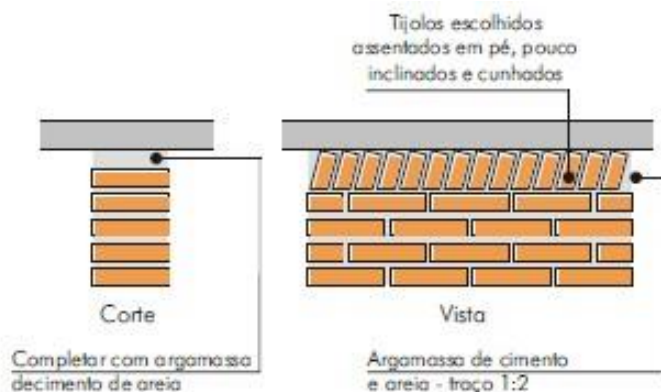
4.2.1.3. Conexões e interfaces com os demais elementos construtivos

EDITAL Nº 5113
RDC PRESENCIAL CPL Nº. 038/2019
PROCESSO Nº P927126/2019

FL. 195

O encontro da alvenaria com as vigas superiores (encunhamento) deve ser feito com tijolos cerâmicos maciços, levemente inclinados (conforme figura abaixo), somente uma semana após a execução da alvenaria.

Para a perfeita aderência da alvenaria às superfícies de concreto, será aplicado chapisco de argamassa de cimento e areia, no traço volumétrico de 1:3, com adição de adesivo, além da utilização de tela quadriculada soldada, tipo *Belcofix*, fixada com pino, arruela e cartucho *Hilti*.



4.2.1.4. Aplicação no Projeto e Referências com os Desenhos: **Alvenaria de vedação com tijolo cerâmico de 9x19x39cm**

- paredes internas, assentado em 1/2 vez com argamassa traço 1:2:8.

Espessura final de 15cm - conforme indicação em projeto;

- sóculos em áreas molhadas, assentados em 1 vez (tijolo deitado), conforme indicação em projeto;

Alvenaria de vedação com tijolo cerâmico de 14x19x39cm

- paredes externas, assentado em 1/2 vez com argamassa traço 1:2:8. Espessura final de 20cm - conforme indicação em projeto;

Referências: **TIPO1-ARQ-PLB-GER0-02_R02**- Planta Baixa

TIPO1-ARQ-CRT-GER0-05-06_R02- Cortes

TIPO1-ARQ-FCH-GER0-07-08_R02 - Fachadas

TIPO1-ARQ-PGP-GER0-09_R02 - Paginação de piso

4.2.1.5. Normas Técnicas relacionadas:

_ABNT NBR 6460, Tijolo maciço cerâmico para alvenaria - Verificação da resistência à compressão;

_ABNT NBR 7170, Tijolo maciço cerâmico para alvenaria;

_ABNT NBR 8041, Tijolo maciço para alvenaria – Forma e dimensões – Padronização;

_ABNT NBR 8545, Execução de alvenaria sem função estrutural de tijolos e blocos cerâmicos – Procedimento;





_ABNT NBR 15270-1, Componentes cerâmicos - Blocos e tijolos para alvenaria – Parte 1: Requisitos.

_ABNT NBR 15270-2, Componentes cerâmicos - Blocos e tijolos para alvenaria – Parte 2: Métodos de ensaios.

4.2.2. Alvenaria de Elementos Vazados de Concreto - Cobogós

4.2.2.1. Caracterização e Dimensões do Material:

Peças pré-fabricadas em concreto de medidas 40x40x6cm, de primeira qualidade, leves, com as faces planas, e cor uniforme. O acabamento deve ser em pintura acrílica segundo cor indicada no quadro de cores. Compõem o painel em cobogós, base, pilares e testeira superior com acabamento em pré-moldado de concreto. - Peça: Largura 40 cm; Altura 40 cm; Profundidade 6 cm;

Modelo /Peça	Especificação de Cor	Cor
Modelo Taco chinês	Opalina ref. Z037 (azul)	
Modelo 4 pontas	Amarelo Nacho ref. C038 (amarelo)	
Modelo Quadriculado 16 furos	Batida de pêssego – ref. B256 (laranja)	
Modelo Quadriculado 16 furos	Verde Boemia – ref. B315 (verde)	
Modelo Quadriculado 16 furos	Cor natural (concreto)	

4.2.2.2. Sequência de execução:

Os blocos devem ser assentados com argamassa de cimento, areia e adesivo plastificante (*vedalit*) e revestidas conforme especificações do projeto de arquitetura.

4.2.2.3. Conexões e interfaces com os demais elementos construtivos

Iniciar pelo piso, assentar os elementos vazados, providenciando bom acabamento da interface com fechamentos laterais e superior.

4.2.2.4. Aplicação no Projeto e Referencias com os Desenhos:

Painel do hall de entrada. h=210 cm - cores especificadas em projeto, conforme quadro de cores.

EDITAL Nº 5113
RDC PRESENCIAL CPL Nº. 038/2019
PROCESSO Nº P927126/2019

FL. 197

- Referências: **TIPO1-ARQ-PLB-GER0-02_R02**- Planta Baixa **TIPO1-ARQ-CRT-GER0-05-06_R02**
- Cortes **TIPO1-ARQ-FCH-GER0-07-08_R02**- Fachadas

4.2.2.5. Normas Técnicas relacionadas:

_ ABNT NBR 6136, *Blocos vazados de concreto simples para alvenaria - Requisitos*;

4.2.3. Vergas e Contravergas em concreto

4.2.3.1. Características e Dimensões do Material

As vergas serão de concreto, com 0,10m x 0,10m (altura e espessura), e comprimento variável de acordo com a esquadria em questão, embutidas na alvenaria.

4.2.3.2. Sequência de execução:

Sobre os vãos de portas e sobre/sob as janelas deverão ser construídas vergas de concreto armado convenientemente dimensionadas. As vergas se estenderão, para além dos vãos, 20 cm para cada lado. Quando os vãos forem relativamente próximos e na mesma altura deverá ser executada verga contínua sobre todos eles.

Em caso de cargas elevadas e grandes vãos deverá ser feito um cálculo para dimensionamento das vergas. Nos demais casos, as vergas poderão ser com blocos canaletas preenchido com concreto Fck 15 MPa e 4 barras longitudinais de ferro 8 mm e estribos de ferro de 5,0 mm espaçados a cada 15 cm. É permitida a utilização de verga pré-moldada com fck 20Mpa.

4.2.3.3. Aplicação no Projeto e Referências com os Desenhos:

Em todas as esquadrias do projeto

- Referências: **TIPO1-ARQ-PLB-GER0-02_R02**- Planta Baixa

TIPO1-ARQ-CRT-GER0-05-06_R02- Cortes

TIPO1-ARQ-ESQ-GER0-12-15_R02 – Esquadrias – Detalhamento

4.3. ESQUADRIAS

4.3.1. Portas e Janelas de Alumínio

4.3.1.1. Características e Dimensões do Material

As esquadrias serão de alumínio na cor natural, fixadas na alvenaria, em vãos requadrados e nivelados com o contramarco. Os vidros deverão ser temperados e ter espessura de 6mm para as janelas e 8mm para as portas. Para especificação, observar a tabela de esquadrias (Anexo 7.3.).

- Os perfis em alumínio natural variam de 3 a 5cm, de acordo com o fabricante.
- Vidros serão do tipo miniboreal e temperado liso incolor com espessuras de 6mm e 8mm, conforme projeto de esquadrias.

4.3.1.2. Sequência de execução

A colocação das peças deve garantir perfeito nivelamento, prumo e fixação, verificando se as alavancas ficam suficientemente afastadas das paredes para a ampla liberdade dos movimentos. Observar também os seguintes pontos:

Para o chumbamento do contramarco, toda a superfície do perfil deve ser preenchida com argamassa de areia e cimento (traço em volume 3:1). Utilizar réguas de alumínio ou gabarito, amarrados nos perfis do contramarco, reforçando a peça para a execução do chumbamento. No momento da instalação do caixilho propriamente dito, deve haver vedação com mastique nos cantos inferiores, para impedir infiltração nestes pontos.

O transporte, armazenamento e manuseio das esquadrias serão realizados de modo a evitar choques e atritos com corpos ásperos ou contato com metais pesados, como o aço, zinco ou cobre,

EDITAL Nº 5113
RDC PRESENCIAL CPL Nº. 038/2019
PROCESSO Nº P927126/2019

FL. 198

ou substâncias ácidas ou alcalinas. Após a fabricação e até o momento de montagem, as esquadrias de alumínio serão recobertas com papel crepe, a fim de evitar danos nas superfícies das peças, especialmente na fase de montagem.

4.3.1.3. Conexões e interfaces com os demais elementos construtivos:

A instalação dos contra-marcos e ancoragens é, provavelmente, a parte mais importante deste tópico, já que servirá de referência para toda caixilharia e acabamentos de alvenaria. Portanto, deverão ser colocados rigorosamente no prumo, nível e alinhamentos, conforme necessidades da obra, não sendo aceitos desvios maiores que 2 mm. As peças também deverão estar perfeitamente no esquadro e sem empenamentos, mesmo depois de chumbadas.

4.3.1.4. Aplicação no Projeto e Referências com os Desenhos:

Portas: caixilho em alumínio natural com preenchimento em veneziana ou vidro, conforme projeto.
Janelas: caixilho em alumínio natural com preenchimento em veneziana ou vidro, conforme projeto.
Para especificação, observar a tabela de esquadrias (Anexo 7.3.).

Referências: **TIPO1-ARQ-ESQ-GER0-12-15_R02** - Esquadrias - Detalhamento

4.3.1.5. Normas Técnicas relacionadas:

_ ABNT NBR 10821-1: *Esquadrias externas para edificações - Parte 1: Terminologia;*
_ ABNT NBR 10821-2: *Esquadrias externas para edificações - Parte 2: Requisitos e classificação;*
_ *Obras Públicas: Recomendações Básicas para a Contratação e Fiscalização de Obras de Edificações Públicas (2ª edição):* TCU, SECOB, 2009.

4.3.2. Portas de Madeira

4.3.2.1. Características e Dimensões do Material:

Madeira

Deverá ser utilizada madeira de lei, sem nós ou fendas, não ardida, isenta de carunchos ou brocas. A madeira deve estar bem seca. As folhas de porta deverão ser executadas em madeira compensada de 35 mm, com enchimento sarrafeado, semi-ôca, revestidas com compensado de 3mm em ambas as faces.

Os marcos e alisares (largura 5cm) deverão ser fixados por intermédio de parafusos, sendo no mínimo 8 parafusos por marco.

Ferragens

As ferragens deverão ser de latão ou em liga de alumínio, cobre, magnésio e zinco, com partes de aço. O acabamento deverá ser cromado. As dobradiças devem suportar, com folga o peso das portas e o regime de trabalho que venham a ser submetidas. Os cilindros das fechaduras deverão ser do tipo monobloco. Para as portas externas, para obtenção de mais segurança, deverão ser utilizados cilindros reforçados. As portas internas poderão utilizar cilindros comuns.

Nas portas de sanitários e vestiários indicadas em projeto, onde se atende a NBR 9050 - *Acessibilidade a edificações, mobiliário, espaços e equipamentos urbanos*, serão colocados puxadores horizontais no lado oposto ao lado de abertura da porta e chapa metálica resistente a impactos de alumínio, nas dimensões de 0,80m x 0,40m e=1mm, conforme projeto.

4.3.2.2. Sequência de execução:

Antes dos elementos de madeira receberem pintura esmalte, estes deverão ser lixados e receber no mínimo duas demãos de selante, intercaladas com lixamento e polimento, até possuírem as superfícies lisas e isentas de asperezas.

EDITAL Nº 5113
RDC PRESENCIAL CPL Nº. 038/2019
PROCESSO Nº P927126/2019

FL. 199

As portas de madeira e suas guarnições deverão obedecer rigorosamente, quanto à sua localização e execução, as indicações do projeto arquitetônico e seus respectivos desenhos e detalhes construtivos.

Na sua colocação e fixação, serão tomados cuidados para que os rebordos e os encaixes nas esquadrias tenham a forma exata, não sendo permitidos esforços nas ferragens para seu ajuste. Não serão toleradas folgas que exijam correção com massa, taliscas de madeira ou outros artifícios.

4.3.2.3. Aplicação no Projeto e Referências com os Desenhos:

- Portas revestidas: com pintura esmalte cor PLATINA, e com laminado melamínico cor BRANCO GELO, conforme projeto e anexo 7.3. Tabela de Esquadrias;
- Conjuntos Marcos e Alisares: pintura esmalte, cor BRANCO GELO;
- Conjuntos de fechadura e maçaneta;
- Dobradiças (3 ou 2* para cada folha de porta – *portas de Box banheiros); - Puxadores (barra metálica para acessibilidade).
- Tarjetas livre/ocupado (1 para cada porta).

Referências: **TIPO1-ARQ-ESQ-GER0-12-15_R02** - Esquadrias - Detalhamento

4.3.2.4. Normas Técnicas relacionadas:

ABNT NBR 7203, Madeira serrada e beneficiada;

ABNT NBR 15930-1, Portas de madeira para edificações - Parte 1: Terminologia simbologia;

ABNT NBR 15930-2, Portas de madeira para edificações - Parte 1: Requisitos.

4.3.3. Portas de Ferro

4.3.3.1. Características e Dimensões do Material:

Todo material a ser empregado deverá ser de boa qualidade e sem defeito de fabricação. Todos os quadros, fixos ou móveis, serão perfeitamente esquadriados ou limados, de modo que desapareçam as rebarbas e saliências de solda. A estrutura da esquadria deverá ser rígida.

Todos os furos dos rebites ou parafusos serão escariados e as asperezas limadas.

Os rebaixos ou encaixes para dobradiças, fechaduras de embutir, chapa testa, etc., terão a forma das ferragens, não sendo toleradas folgas que exijam emendas ou outros artifícios.

As serralherias serão entregues na obra, protegidas contra oxidação, dentro das seguintes condições:

A superfície metálica será limpa e livre de ferrugem, quer por processos mecânicos, quer por processos químicos e depois receberá anticorrosivo apropriado SUPERGALVITE, não se admitindo o uso de zarcão ou similares.

4.3.3.2. Sequência de execução:

Todos os trabalhos de serralheria serão executados com precisão de cortes e ajustes, e de acordo com os respectivos detalhes de projeto.

Todas as peças de ferro desmontáveis serão fixadas com parafusos de latão amarelo quando se destinarem à pintura, e de latão niquelado ou cromado quando fixarem peças com estes acabamentos.

A colocação das esquadrias deverá ser nos vãos e locais preparados e com os respectivos chumbadores e marcos para fixação.

EDITAL Nº 5113
RDC PRESENCIAL CPL Nº. 038/2019
PROCESSO Nº P927126/2019

FL. 200

Após a fixação definitiva, deverá ser certificado o nivelamento das esquadrias e o seu perfeito funcionamento.

Os acessórios, ornatos e aplicações das serralherias serão colocados após os serviços de argamassa e revestimentos ou devidamente protegidos, até a conclusão da obra.

4.3.3.3. Aplicação no Projeto e Referências com os Desenhos:

- Estrutura de barra chata em aço galvanizada (5x5cm) preenchida com chapa de aço carbono perfurada galvanizada. A chapa perfurada deverá ser soldada ao perfil metálico;
- Trinco e ferrolho em ferro;
- Dobradiças em chapa com parafuso;
- Todas as peças receberão pintura com tinta esmalte na cor amarelo ouro; Para especificação, observar a tabela de esquadrias (Anexo 7.3.).

Referências: **TIPO1-ARQ-ESQ-GER0-12-15_R02** - Esquadrias - Detalhamento

4.3.3.4. Normas Técnicas relacionadas:

- _ ABNT NBR 10821-1: *Esquadrias externas para edificações - Parte 1: Terminologia;*
- _ ABNT NBR 10821-2: *Esquadrias externas para edificações - Parte 2: Requisitos e classificação;*
- _ *Obras Públicas: Recomendações Básicas para a Contratação e Fiscalização de Obras de Edificações Públicas (2ª edição):* TCU, SECOB, 2009.

4.3.4. Portas de Vidro

4.3.4.1. Características e Dimensões do Material:

Portas em vidro temperado de espessura 10mm, dimensões e características conforme projeto e especificação. As portas receberão película adesiva com acabamento jateado conforme detalhamento em projeto.

4.3.4.2. Sequência de execução:

Sistema de fixação, através de ferragens para portas pivotantes, trilhos para portas de correr, conforme detalhamento e especificações em projeto.

4.3.4.3. Aplicação no Projeto e Referências com os Desenhos:

Referências: **TIPO1-ARQ-ESQ-GER0-12-15_R02**- Esquadrias - Detalhamento

4.3.5. Fechamentos de Vidro do Pátio (opcional)

4.3.5.1. Características e Dimensões do Material:

Vidro temperado de espessura 10mm, conforme projeto e detalhamento.

Alternativa para fechamento em Regiões Frias - Esquadria de alumínio para fechamento do pátio coberto e refeitório, conforme detalhamento de projeto.

4.3.5.2. Sequência de execução:

Sistema de fixação para vidro temperado, com aparafusamento do vidro nas ferragens recomendadas pelo fabricante.

4.3.5.3. Aplicação no Projeto e Referências com os Desenhos:

Referências: **TIPO1-ARQ-ESQ-GER0-12-15_R02**- Esquadrias - Detalhamento
TIPO1-ARQ-PCD-RFR0-18_R02 - Complemento para regiões frias

EDITAL Nº 5113
RDC PRESENCIAL CPL Nº. 038/2019
PROCESSO Nº P927126/2019

FL. 201

4.3.6. Telas de Proteção em Nylon

4.3.6.1. Características e Dimensões do Material:

Tela de proteção tipo mosquiteiro em nylon, como objetivo de evitar a entrada de insetos nas áreas de preparo e armazenagem de alimentos, cor cinza. O conjunto é composto de tela cor cinza*, barra de alumínio para moldura, kit cantoneira e corda de borracha para vedação.

- Dimensões variáveis conforme detalhamento de esquadrias.

* Na indisponibilidade da tela na cor especificada, poderá ser usada também a tela na cor azul.

4.3.6.2. Sequência de execução:

Instalar a moldura em alumínio na fachada externa nas esquadrias especificadas em projeto. A tela deveser fixada na barra de alumínio, utilizando-se a corda de borracha para vedação. A moldura deveser executada de acordo com o tamanho da esquadria, com acabamento nos cantos, com kit cantoneira em borracha.

4.3.6.3. Aplicação no Projeto e Referências com os Desenhos:

Esquadrias específicas do bloco de serviços, conforme indicação em projeto.

Referências: **TIPO1-ARQ-ESQ-GER0-12-15_R02** - Esquadrias - Detalhamento

TIPO1-ARQ-FCH-GER0-07-08_R02 – Fachadas

4.3.7. Vidros e Espelhos

4.3.7.1. Características e Dimensões do Material:

Os vidros das esquadrias serão do tipo temperado liso incolor de 6mm para as janelas e 8mm para as portas e do tipo miniboreal 6mm conforme locais indicados no projeto específico.

A divisória em vidro será do tipo vidro incolor 10mm com película jateada, será instalada na sala de amamentação, conforme projeto, sendo duas folhas fixas de 0,85 x 2,10m.

Os vidros a serem empregados nas obras não poderão apresentar bolhas, lentes, ondulações, ranhuras ou outros defeitos como beiradas lascadas, pontas salientes, cantos quebrados, corte de bisel nem folga excessiva com relação ao requadro de encaixe.

Os vidros temperados não poderão ter contato direto com seu sistema de fixação, sendo isolados por meio de gaxeta de neoprene ou cartão apropriado.

Os espelhos terão as dimensões indicadas no projeto com espessura de 4mm. Serão fixados na parede com filetes de silicone.

4.3.7.2. Sequência de execução:

Antes da colocação dos vidros nos rebaixos dos caixilhos, estes serão bem limpos e lixados; os vidros serão assentes entre as duas demãos finas de pintura de acabamentos.

As chapas de vidro deverão sempre ficar assentes em leito elástico, quer de massa (duas demãos), quer de borracha; essa técnica não será dispensada, mesmo quando da fixação do vidro com bague de metal ou madeira.

As gaxetas e fitas devem ser dimensionadas para uma pressão uniforme ao longo das bordas do vidro. As bordas dos vidros devem ser lapidadas. Todo vidro deve estar etiquetado com a identificação do caixilho em que será instalado, para evitar manuseio desnecessário.

Também deve ser evitado empilhamento conjunto de vidros de tipos diferentes, para que não haja necessidade de se retirar uma placa de vidro do meio da pilha.

EDITAL Nº 5113
RDC PRESENCIAL CPL Nº. 038/2019
PROCESSO Nº P927126/2019

FL. 202

O armazenamento das chapas de vidro será efetuado de maneira cuidadosa, em local adequado, onde não seja possível o acúmulo de poeira ou condensação das chapas. O prazo de armazenamento das chapas de vidro no canteiro de obras deverá ser o menor possível, a fim de se evitar danos em sua superfície.

4.3.7.3. Aplicação no Projeto e Referências com os Desenhos:

Para especificação, observar a tabela de esquadrias (Anexo 7.3).

Referências: **TIPO1-ARQ-ESQ-GER0-12-15_R02** - Esquadrias - Detalhamento

4.3.8. Elementos Metálicos - Portões e Gradis Metálicos - Fechamento Metálico

Fixo Frontal

4.3.8.1. Caracterização e Dimensões do Material

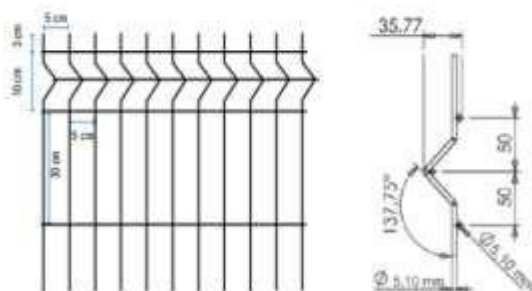
Gradil e portões metálicos compostos de:

- Perfil estrutural em aço carbono galvanizado a fogo com seção 4x6cm; - Fechamento em gradil com arame de aço galvanizado.

Os portões são formados com perfis metálicos de seção 4x6cm, soldados em barras horizontais 4x6cm (inferior e superior) com fechamento em gradil de aço galvanizado. Todo o conjunto receberá pintura na cor branco gelo (conforme projeto).

O fechamento frontal em gradil será executado com pilaretes de seção 4x6cm com base, espaçados conforme projeto, e fechamento em gradil. Os pilaretes serão parafusados em mureta de alvenaria com 0,60m de altura.

- Modelo de referência: Gradil Morlan
- Pilaretes: seção 4cm x 6 cm com 1,58m de altura;
- Gradil: malha 5cm x 20cm, fio 5,10mm com 1,53m de altura.



De acordo com o projeto padrão fornecido pelo FNDE (para terreno de 40 x 60 m), haverá fechamento com gradil de 1,58m de altura, com pilaretes metálicos e tela de aço galvanizado de tamanho fixo, instalado na parte frontal do lote, acima de mureta de alvenaria de 0,62m de altura. Caso o terreno disponível seja maior, o ente requerente poderá utilizar-se do padrão de fechamento aqui descrito para a instalação em todo o seu terreno, ficando o custeio do excedente a cargo do requerente.

4.3.8.2. Sequência de execução

A instalação deverá obedecer a seguinte ordem: pilaretes-painel-pilaretes.

Os pilaretes deverão ser parafusados na mureta de alvenaria. Deverá ser verificado o prumo e alinhamento. O gradil deverá ser fixado aos pilaretes por meio de fixadores específicos ou soldados.

EDITAL Nº 5113
RDC PRESENCIAL CPL Nº. 038/2019
PROCESSO Nº P927126/2019

FL. 203

Após a fixação definitiva, deverá ser certificado o nivelamento das peças e o seu perfeito funcionamento.

4.3.8.3. Aplicação no Projeto e Referências com os Desenhos

Portão principal (entrada e saída): 2 conjuntos de portas de abrir, com 2 folhas cada.

As folhas deverão ser fixadas nos pilares.

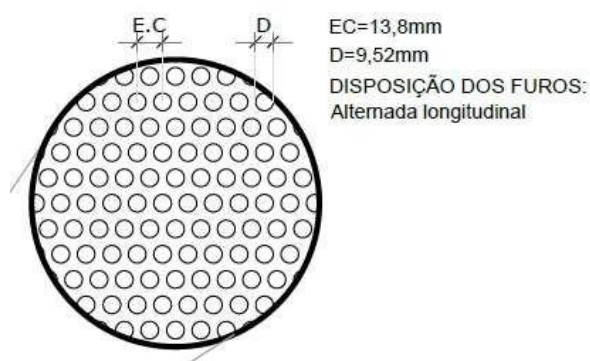
- portões laterais, auxiliares, conforme especificações de projeto.
- Referências: **TIPO1-ARQ-PLB-GER0-02_R02** - Planta Baixa

TIPO1-ARQ-PLE-PRT0-17_R02 - Portão e Muros - Planta e Elevação

4.3.9. Elementos Metálicos - Chapa Perfurada

4.3.9.1. Características e Dimensões do Material

- Fechamento de chapa de aço carbono, perfurada, galvanizada, soldada nos perfis metálicos 5x5cm, nas cores conforme projeto.
- Dimensões: Chapa perfurada: Espessura – 1,5mm, largura e comprimentos – conforme detalhamento de projeto.
- Modelo de referência: Grade furos



4.3.9.2. Sequência de execução

A chapa metálica perfurada deverá ser instalada acima do peitoril de 0,50m e 0,25m. Os montantes e o travamento horizontal deverão ser fixados por meio de solda elétrica em cordões corridos por toda a extensão da superfície de contato. Todos os locais onde houver ponto de solda e/ou corte, devem estar isentos de rebarbas, poeira, gordura, graxa, sabão, ferrugem ou qualquer outro contaminante.

Deverá ser instalada a chapa metálica perfurada nos fechamentos laterais do pátio coberto, da cobertura do pátio e da cobertura da sala multiuso.

4.3.9.3. Aplicação no Projeto e Referências com os Desenhos

- Fechamento dos solários, varandas, pátio coberto e sala multiuso, conforme indicado em projeto.
- Referências: **TIPO1-ARQ-FCH-GER0-07-08_R02**- Fachadas – Detalhamento; **TIPO1-ARQ-CRT-GER0-05-06_R02**- Cortes.

4.3.10. Elementos Metálicos – Corrimão

4.3.10.1. Características e Dimensões do Material

EDITAL Nº 5113
RDC PRESENCIAL CPL Nº. 038/2019
PROCESSO Nº P927126/2019

FL. 204

- Corrimão metálico composto por tubo de aço inoxidável, diâmetro de 4cm, com acabamento fosco.
 - dimensões: composto por duas alturas – 92cm e 70cm – do piso
- 4.3.10.2. Aplicação no Projeto e Referências com os Desenhos
Rampa de acesso/entrada principal da edificação. As dimensões e modulação devem seguir o projeto arquitetônico
- Referências: TIPO1-ARQ-PCD-GER0-16_R02 - Detalhamento

4.4. COBERTURAS

4.4.1. Estrutura Metálica

4.4.1.1. Características e Dimensões do Material

Treliças em aço galvanizado, tipo light steel frame (lsf), conforme especificações do projeto de estruturas metálicas.

Refere-se ao conjunto de elementos metálicos, necessários para a fixação e conformação do conjunto do telhado. Serão componentes da estrutura metálica da cobertura, elementos como treliças espaciais, tesouras, terças, mãos francesas, longarinas, peças de fixação e contraventamento, necessário para a fixação e conformação do conjunto do telhado.

A estrutura metálica do telhado será apoiada sobre estrutura de concreto armado ou engastada em alvenaria de platibanda, conforme o caso, obedecendo às especificações do fabricante de telhas.

A estrutura metálica será executada em aço resistente à corrosão atmosférica, com resistência ao escoamento mínimo (f_y) de 300 Mpa, a resistência à ruptura mínima (f_u) de 415 MPA. Conectores de cisalhamento, chumbadores e chumbadores químicos: deverão respeitar dimensões mínimas, conforme normas específicas. Parafuso ASTM A325 com resistência ao escoamento mínimo (f_y) de 635 MPA e resistência à ruptura mínima (f_u) de 825 Mpa.

Toda a estrutura metálica receberá pintura com uma demão de primer anticorrosivo alquídico na cor cinza aplicada na fábrica com 25 a 35 micra de película seca. No pátio, onde a estrutura ficará aparente, deverá receber pintura esmalte sintético na cor branco gelo, com demãos necessárias para o total recobrimento das peças.

4.4.1.2. Sequência de execução:

Antes da execução da estrutura metálica deverão ser concluídas as instalações complementares que não poderão ser executadas após a conclusão desta.

Somente após estes serviços poderá ser liberado a execução da estrutura metálica e posterior fechamento da cobertura.

4.4.1.3. Aplicação no projeto e Referência com os desenhos

Estrutura de cobertura dos blocos A e B, bem como do Pátio Coberto – Bloco C, conforme especificação em projeto de estrutura metálica.

- Referências: TIPO1-ARQ-COB-GER0-11_R02 - Cobertura

TIPO1-ARQ-CRT-GER0-05-06_R02 - Cortes

TIPO1-SMT-PCD-GER0-01-08_R02 - Estrutura Metálica

TIPO1-SMT-PLE-GER0-09-12_R02 - Estrutura das Telhas

4.4.1.4. Normas Técnicas relacionadas

_ABNT NBR 5920, Bobinas e chapas finas laminadas a frio e de aço de baixa liga, resistentes à corrosão atmosférica, para uso estrutural – Requisitos e ensaios;

_ABNT NBR 6120, Cargas para o cálculo de estruturas de edificações;

EDITAL Nº 5113
RDC PRESENCIAL CPL Nº. 038/2019
PROCESSO Nº P927126/2019

FL. 205

- _ABNT NBR 6123, *Forças devidas ao vento em edificações;*
- _ABNT NBR 6649, *Bobinas e chapas finas a frio de aço-carbono para uso estrutural;*
- _ABNT NBR 6650, *Bobinas e chapas finas a quente de aço-carbono para uso estrutural;*
- _ABNT NBR 7242, *Peça fundida de aço de alta resistência para fins estruturais;*
- _ABNT NBR 8094, *Material metálico revestido e não revestido – Corrosão por exposição à névoa salina;*
- _ABNT NBR 8096, *Material metálico revestido e não revestido – Corrosão por exposição ao dióxido de enxofre;*
- _ABNT NBR 8681, *Ações e segurança nas estruturas – Procedimento;*
- _ABNT NBR 8800, *Projeto de estruturas de aço e de estruturas mistas de aço e concreto de edifícios;*
- _ABNT NBR 14323, *Projeto de estruturas de aço e concreto de edifícios em situação de incêndio;*
- _ABNT NBR 14762, *Dimensionamento de estruturas de aço constituídas por perfis formados a frio.*

4.4.2. Telhas termo acústicas tipo “sanduíche”

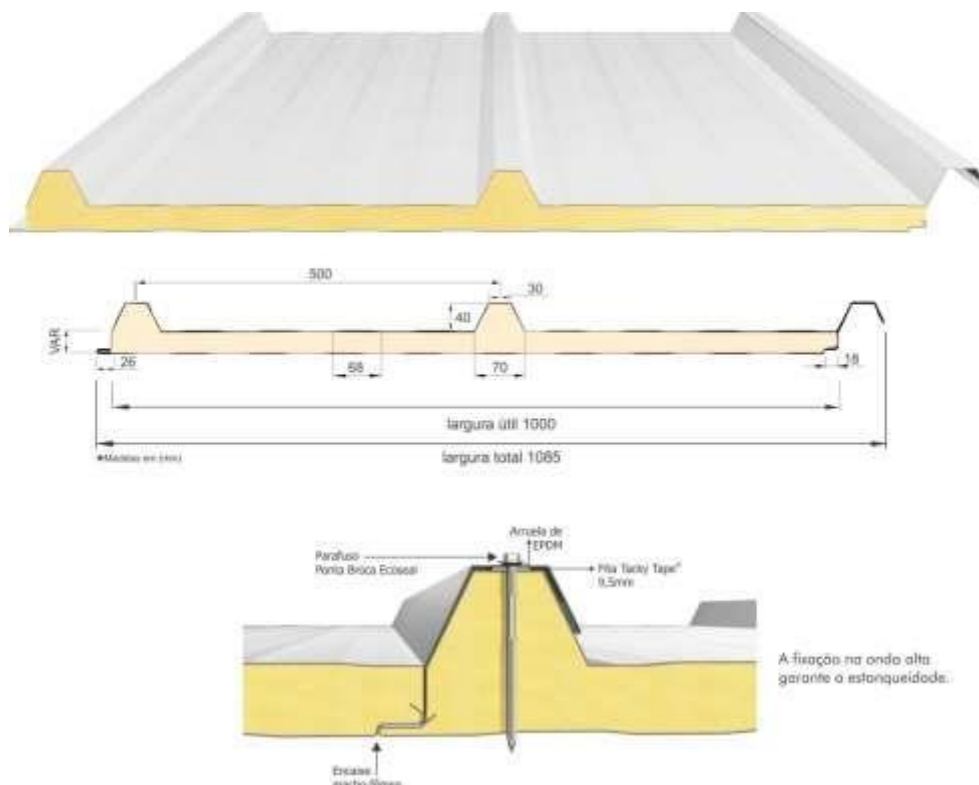
4.4.2.1. Caracterização e Dimensões do Material:

Serão aplicadas telhas termo acústicas, “tipo sanduíche”, com preenchimento em PIR, fixadas sobre estrutura metálica em aço galvanizado.

Largura útil: 1.000mm

Espessura: 30 mm

Comprimento: Conforme projeto



As telhas são do tipo trapezoidal, sendo formadas pelas seguintes camadas:

- Revestimento superior em aço pré-pintado, na cor branca, de espessura #0,50mm.
- Núcleo em Espuma rígida de Poliisocianurato (PIR), com densidade média entre 38 a 42 kg/m³.

EDITAL Nº 5113
RDC PRESENCIAL CPL Nº. 038/2019
PROCESSO Nº P927126/2019

FL. 206

- Revestimento inferior em aço galvalume (para os blocos A e B) e em aço pré-pintado, na cor branca (para o Pátio Coberto) de espessura #0,43mm.
- Modelo de Referência: Isotelha IF30mm 10,74kg/m²

4.4.2.2. Sequência de execução:

A aplicação das telhas deverá ser feita com parafusos apropriados. A fixação deve ser realizada na “onda alta” da telha, na parte superior do trapézio. A fixação deve ser reforçada com fita adesiva apropriada. A parte inferior, plana das telhas deve apresentar encaixe tipo “macho-fêmea” para garantia de melhor fixação. Todos os elementos de fixação devem seguir as recomendações e especificações do fabricante.

4.4.2.3. Conexões e interfaces com os demais elementos construtivos

As fixações com a estrutura metálica de cobertura devem ser feitas conforme descritas na sequência de execução. Os encontros com empenas e fechamentos verticais em alvenaria, devem receber rufos metálicos, para evitar infiltrações de água. Os encontros dos planos de telhado com planos horizontais deverão receber calhas coletoras, conforme especificação e detalhamento de projeto.

4.4.2.4. Aplicação no Projeto e Referências com os Desenhos - Telhados de toda a creche.

- Referências: **TIPO1-ARQ-COB-GER0-11_R02** - Cobertura **TIPO1-ARQ-CRT-GER0-05-06_R02** - Cortes **TIPO1-SMT-PLE-GER0-09-12_R02** - Estrutura das Telhas

4.4.2.5. Normas Técnicas relacionadas:

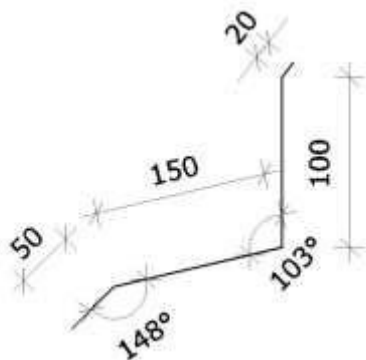
- ABNT NBR 14514: *Telhas de aço revestido de seção trapezoidal – Requisitos.*

4.4.3. Rufos Metálicos

4.4.3.1. Caracterização e Dimensões do Material:

Rufo externo em chapa de aço galvanizado ou aço galvalume, conforme especificações do projeto de cobertura.

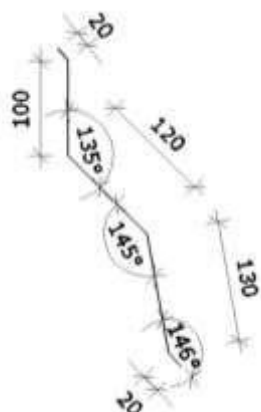
- Corte ou desenvolvimento de 32: Aba: 20 mm; Altura:100 mm; Largura: 150 mm; Aba 50 mm, conforme corte esquemático abaixo:



- Corte ou desenvolvimento de 39: Aba: 20 mm; Altura:100 mm; Largura: 120 mm; Largura: 130 mm; Aba 20 mm, conforme corte esquemático abaixo:

EDITAL Nº 5113
RDC PRESENCIAL CPL Nº. 038/2019
PROCESSO Nº P927126/2019

FL. 207



4.4.3.2. Sequência de execução:

Todos os encontros de telhas com paredes receberão rufos metálicos. Um bordo será embutido na alvenaria, e o outro recobrirá, com bastante folga, a interseção das telhas com a parede.

4.4.3.3. Conexões e interfaces com os demais elementos construtivos

Os rufos deverão recobrir as telhas e se estender verticalmente pela platibanda, conforme especificação e detalhamento de projeto. Quando for o caso estes deverão ser embutidos nas alvenarias.

4.4.3.4. Aplicação no Projeto e Referências com os Desenhos:

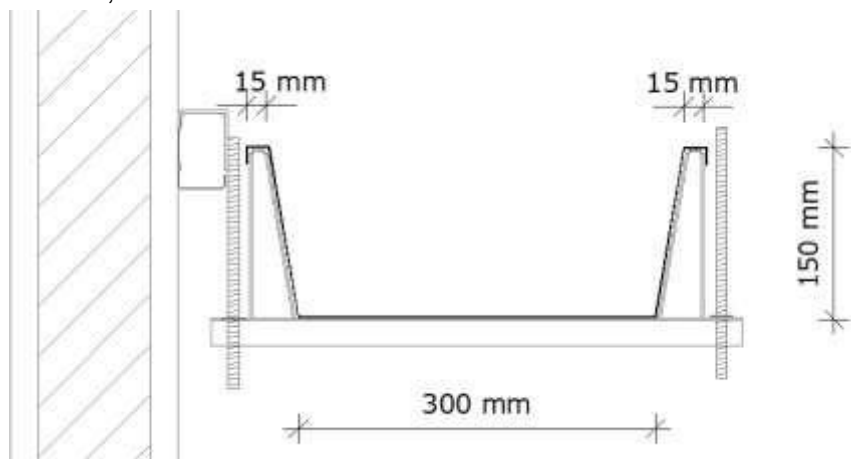
- Telhados de toda a creche, onde existem encontros com platibandas em alvenaria vertical;
- Referências: **TIPO1-ARQ-COB-GER0-11_R02** - Cobertura **TIPO1-ARQ-CRT-GER0-05-06_R02** - Cortes
TIPO1-SMT-DET-GER0-12-R02- Detalhes

4.4.4. Calhas Metálicas

4.4.4.1. Caracterização e Dimensões do Material:

Calha em chapa de aço galvanizado ou aço galvalume, nº 24 – chapa de #0,65mm – ou nº 22 – chapa de #0,80mm de natural, com Suportes e Bocais

- Corte ou desenvolvimento conforme desenho abaixo: Aba: 15 mm; Altura:150 mm; Largura: 300mm; Aba 15 mm.



EDITAL Nº 5113
RDC PRESENCIAL CPL Nº. 038/2019
PROCESSO Nº P927126/2019

FL. 208

4.4.4.2. Sequência de execução:

As calhas deverão ser executadas antes da finalização do recobrimento das telhas. Deverão ser posicionadas conforme projeto de cobertura de tal forma que as bordas das telhas cubram uma parte de cada lado, ou um lado quando o caso, da calha.

O vazio deixado na parte superior da calha deverá ser o necessário para se efetuar a limpeza desta quando necessário evitando assim o entupimento dos pontos coletores.

4.4.4.3. Conexões e interfaces com os demais elementos construtivos

As calhas deverão ser fixadas na estrutura metálica de modo firme e estável. As telhas deverão transpassar as calhas em pelo menos 10 cm, de maneira a garantir o recolhimento efetivo da água e evitar infiltrações.

4.4.4.4. Aplicação no Projeto e Referências com os Desenhos:

Telhados de toda a creche, no recolhimento das águas da cobertura.

- Referências: **TIPO1-ARQ-COB-GER0-11_R02** - Cobertura

TIPO1-ARQ-CRT-GER0-05-06_R02 - Cortes

4.4.4.4.1. Normas Técnicas relacionadas:

ABNT NBR 10844: *Instalações prediais de águas pluviais - Procedimento;*

ABNT NBR 14331: *Alumínio e suas ligas - Telhas e acessórios - Requisitos, projeto e instalação.*

4.4.5. Pingadeiras em Concreto

4.4.5.1. Caracterização do Material:

Pingadeira pré-moldada em concreto, modelo rufo, reto, com friso na face inferior para proteger as superfícies verticais da platibanda da água da chuva.

- Dimensões: Deverá ser executada com 3cm sobressalentes à espessura da alvenaria, para cada lado.

4.4.5.2. Sequência de execução:

Após a execução da platibanda e sua devida impermeabilização, devem-se assentar as placas de concreto ao longo de toda sua espessura, com argamassa industrial adequada. A união entre as placas deve estar devidamente calafetada, evitando, assim, a penetração de águas pelas junções. Será utilizado rejuntamento epóxi cinza platina com especificação indicada pelo modelo referência.

4.4.5.3. Conexões e interfaces com os demais elementos construtivos

As pingadeiras deverão ser assentadas somente após a instalação das calhas e rufos.

4.4.5.4. Aplicação no Projeto e Referências com os Desenhos:

Telhados de toda a creche, encimando platibandas e empenas em alvenaria vertical;

- Referências: **TIPO1-ARQ-COB-GER0-11_R02** - Cobertura

TIPO1-ARQ-CRT-GER0-05-06_R02 - Cortes

4.5. IMPERMEABILIZAÇÃO

Os serviços de impermeabilização terão primorosa execução por pessoal que ofereça garantia dos trabalhos a realizar, os quais deverão obedecer rigorosamente às normas e especificações a seguir:

EDITAL Nº 5113
RDC PRESENCIAL CPL Nº. 038/2019
PROCESSO Nº P927126/2019

FL. 209

Para os fins da presente especificação ficam estabelecidos que, sob a designação de serviços de impermeabilização tem-se como objetivo realizar obra estanque, isto é, assegurar, mediante o emprego de materiais impermeáveis e outras disposições, a perfeita proteção da construção contra penetração de água.

Desse modo, a impermeabilização dos materiais será apenas uma das condições fundamentais a serem satisfeitas: a construção será “estanque” quando constituída por materiais impermeáveis e que assim permaneçam, a despeito de pequenas fissuras ou restritas modificações estruturais da obra e contando que tais deformações sejam previsíveis e não resultantes de acidentes fortuitos ou de grandes deformações.

Durante a realização dos serviços de impermeabilização, será estritamente vedada a passagem, no recinto dos trabalhos, a pessoas estranhas ou a operários não diretamente afeitos àqueles serviços.

4.5.1. Emulsão Asfáltica

4.5.1.1. Caracterização e Dimensões do Material:

Manta líquida, de base asfalto elastomérico e aplicação a frio sem emendas.

- Balde de 18L; Tambor de 200L;
- Modelo de Referência: Vedapren manta líquida.

4.5.1.2. Sequência de execução:

A base deve estar limpa e seca, sem impregnação de produtos que prejudiquem a aderência, como desmoldantes, graxa, agentes de cura química, óleo, tintas, entre outros. Caso haja falhas ou fissuras na base, estas devem ser tratadas e corrigidas antes da regularização. No piso, executar regularização com argamassa desempenada e não queimada no traço 1:3 (cimento:areia média) prevendo caimento mínimo de 0,5% em áreas internas e 2% em áreas externas, em direção aos coletores de água.

No rodapé, executar regularização com argamassa no traço 1:3 (cimento:areia média) arredondando os cantos e arestas com raio mínimo de 5 cm. Recomenda-se deixar uma área com altura mínima de 40 cm com relação à regularização do piso e 3 cm de profundidade para encaixe da impermeabilização. Para aumentar a aderência entre a base e a argamassa de regularização, utilizar o adesivo de alto desempenho para argamassas e chapiscos.

O produto é aplicado como pintura, com trincha ou vassoura de cerdas macias, em demãos, respeitando o consumo por m² para cada campo de aplicação, com intervalo mínimo de 8 horas entre cada demão, à temperatura de 25 °C. Nos rodapés, a impermeabilização deve subir 30 cm no encaixe previsto da regularização. Finalizada a impermeabilização, aguardar no mínimo 7 dias para a secagem do produto, conforme a temperatura, ventilação e umidade relativa no local e comprovar a estanqueidade do sistema em toda área impermeabilizada no período mínimo de 3 dias.

4.5.1.3. Aplicação no Projeto e Referência com os Desenhos:

- Vigas Baldrame e Muros de Arrimo, se for o caso; áreas molhadas e molháveis (nos pisos dos banheiros, vestiários, lavanderia e cozinha e nas paredes das áreas de boxes até 1,20m de altura).

4.5.1.4. Normas Técnicas relacionadas

- _ ABNT NBR 9574, *Execução de impermeabilização*;
- _ ABNT NBR 9575, *Impermeabilização - Seleção e projeto*.

EDITAL Nº 5113
RDC PRESENCIAL CPL Nº. 038/2019
PROCESSO Nº P927126/2019

FL. 210

4.6. REVESTIMENTOS INTERNOS E EXTERNOS





Foram definidos para revestimentos/ acabamentos materiais padronizados, resistentes e de fácil aplicação. Antes da execução do revestimento, deve-se deixar transcorrer tempo suficiente para o assentamento da alvenaria (aproximadamente 7 dias) e constatar se as juntas estão completamente curadas. Em tempo de chuvas, o intervalo entre o término da alvenaria e o início do revestimento deve ser maior.

4.6.1. Paredes externas - Pintura Acrílica

4.6.1.1. Características e Dimensões do Material

As paredes externas receberão revestimento de pintura acrílica para fachadas sobre reboco desempenado fino e acabamento fosco, conforme projeto.

- Modelo de Referência: tinta acrílica *Suvinil* para fachada com acabamento fosco contra Microfissuras, ou equivalente. Para variações das cores consultar item 7.5. Escala de variações de cores.

Especificação de Cor	Cor
Azul França	
Amarelo Ouro	
Vermelho	
Cinza claro	

4.6.1.2. Sequência de execução:

Ressalta-se a importância de teste das tubulações hidrossanitárias, antes de iniciado qualquer serviço de revestimento. Após esses testes, recomenda-se o enchimento dos rasgos feitos durante a execução das instalações, a limpeza da alvenaria, a remoção de eventuais saliências de argamassa das justas. As áreas a serem pintadas devem estar perfeitamente secas, a fim de evitar a formação de bolhas.

EDITAL Nº 5113
RDC PRESENCIAL CPL Nº. 038/2019
PROCESSO Nº P927126/2019

FL. 211

O revestimento ideal deve ter três camadas: chapisco, emboço e reboco liso. Após esta etapa, deverá ser aplicado selador acrílico, como camada de preparo para o recebimento de pintura acrílica.

4.6.1.3. Aplicação no Projeto e Referências com os Desenhos:

Fachada - em todas as paredes de fechamento, exceto nos volumes que receberão revestimento cerâmico conforme especificação de projeto.

Barrado dos solários e varandas - Cor Cinza

Volumes verticais dos solários e das varandas - Cor azul escuro

Paredes em geral - cor Branco Gelo

Pilares e paredes recuadas das fachadas laterais - Cor cinza

- Referências: **TIPO1-ARQ-PLB-GER0-02_R02** - Planta Baixa **TIPO1-ARQ-CRT-GER0-05-06_R02**
- Cortes

TIPO1-ARQ-FCH-GER0-07-08_R02 - Fachadas

4.6.1.4. Normas Técnicas relacionadas:

_ABNT NBR 11702, Tintas para construção civil – Tintas para edificações não industriais – Classificação;

_ABNT NBR 13245, Tintas para construção civil - Execução de pinturas em edificações não industriais - Preparação de superfície.

4.6.2. Paredes internas - Áreas Secas - Circulações e Pátio

4.6.2.1. Características e Dimensões do Material

Revestimento em cerâmica 10x10 cm, para áreas internas, nas cores amarela e branca com rejuntamento em epóxi na cor cinza platina, conforme aplicações descritas no item. 4.6.4.1.

- Comprimento 10cm x Largura 10cm.

- Modelo de Referência:

Marca: *Tecnogres*:

- Modelo: BR 10090; linha: 10x10 antipichação; cor amarelo, brilho; - Modelo: BR 10010; linha: 10x10 antipichação; cor branco, brilho;

4.6.2.2. Sequência de execução

O revestimento será assentado com argamassa industrial indicada para áreas externas, obedecendo rigorosamente a orientação do fabricante quanto à espessura das juntas, realizando o rejuntamento com rejunte epóxi, recomendado pelo fabricante.

4.6.2.3. Aplicação no Projeto e Referências com os Desenhos: - Barrado inferior - até a altura de 0,90m do piso – Cor Amarelo

- Uma fiada acima de 0,10m, até a altura de 1,00m – Cor Branco

Acima da última fiada, haverá pintura em tinta acrílica acetinada lavável sobre massa corrida acrílica cor Branco Gelo.

- Referências: **TIPO1-ARQ-PLB-GER0-02_R02**- Planta Baixa **TIPO1-ARQ-CRT-GER0-05-06_R02**- Cortes

TIPO1-ARQ-FCH-GER0-07-08_R02 - Fachadas

EDITAL Nº 5113
RDC PRESENCIAL CPL Nº. 038/2019
PROCESSO Nº P927126/2019

FL. 212

4.6.2.4. Normas Técnicas relacionadas:

_ABNT NBR 13755, *Revestimento de paredes externas e fachadas com placas cerâmicas e com utilização de argamassa colante - Procedimento.*

4.6.3. Paredes internas - Áreas Secas - Áreas Administrativas

As paredes internas das áreas administrativas, (ver indicações no projeto), receberão pintura em tinta acrílica acetinada lavável sobre massa corrida acrílica.

4.6.3.1. Caracterização e Dimensões dos Materiais:

Pintura acrílica:

- As paredes deverão ser pintadas, com tinta acrílica acetinada, cor: Marfim; - Modelo de referência: Tinta *Suviniil* Acrílico cor Marfim, ou equivalente.

4.6.3.2. Aplicação no Projeto e Referências com os Desenhos:

Todas as paredes internas dos ambientes da área administrativa (administração, secretaria, sala de professores, almoxarifado, depósitos).

- Referências: **TIPO1-ARQ-PLB-GER0-02_R02**- Planta Baixa

TIPO1-ARQ-CRT-GER0-05-06_R02 – Cortes

4.6.3.3. Normas Técnicas relacionadas:

_ABNT NBR 11702, *Tintas para construção civil – Tintas para edificações não industriais – Classificação;*

_ABNT NBR 13245, *Tintas para construção civil - Execução de pinturas em edificações não industriais - Preparação de superfície.*

4.6.4. Paredes internas - Áreas secas - Áreas Pedagógicas

As paredes internas das áreas de salas de atividades, (ver indicações no projeto) devido a facilidade de limpeza e maior durabilidade, receberão pintura epóxi até a altura de 0,90m, sendo o acabamento superior um friso horizontal (roda meio) de 0,10m de largura em madeira, onde serão fixados os ganchos para as mochilas.

Acima do friso de madeira, haverá pintura em tinta acrílica acetinada lavável sobre massa corrida acrílica.



4.6.4.1. Caracterização e Dimensões dos Materiais:

Pintura epóxi:

- Revestimento em pintura epóxi nas cores especificadas abaixo, de acordo com indicação em projeto, do piso à altura de 0,90m.
- Modelo de Referência: Marca: *Suviniil*; Linha: Sistema Epóxi esmalte. Cores:

EDITAL Nº 5113
RDC PRESENCIAL CPL Nº. 038/2019
PROCESSO Nº P927126/2019

FL. 213

Especificação de Cor	Cor
Batida de pêssego – ref. B256 (laranja)	
Verde Boemia – ref. B315 (verde)	

Faixa de madeira (10cm):

- Régua de madeira com espessura de 2cm, altura de 10cm, que será parafusada acima da pintura epóxi (do piso à altura de 0,90m), acabamento com pintura esmalte na cor branca.
- Modelo de referência: tábuas de Ipê ou Cedro (escolher de acordo com disponibilidade de madeira da região).

Pintura acrílica:

- Acima da faixa de madeira (h=1,00m) as paredes deverão ser pintadas, com tinta acrílica acetinada, cor: Branco Gelo - da faixa de madeira ao teto.
- Modelo de referência: Tinta *Suvinil* Acrílico cor Branco Gelo, ou equivalente.

4.6.4.2. Aplicação no Projeto e Referências com os Desenhos:

Todas as paredes internas dos ambientes secos (salas de aula e sala multiuso).

- Referências: **TIPO1-ARQ-PLB-GER0-02_R02** - Planta Baixa

TIPO1-ARQ-CRT-GER0-05-06_R02 - Cortes

4.6.5. Paredes internas - Áreas Molhadas

As áreas molhadas receberão revestimento cerâmico, por vezes do piso ao teto, por vezes até determinada altura, conforme especificação de projeto. Com a finalidade de diferenciar os banheiros uns dos outros, mantendo a mesma especificação de cerâmica para todos, as paredes receberão faixa de cerâmica 10x10cm nas cores vermelha (feminino) e azul (masculino), a 1,80m do piso, conforme especificação de projeto. Abaixo dessa faixa, será aplicada cerâmica 30x40cm, e acima dela, pintura com tinta acrílica, acabamento acetinado, sobre massa corrida acrílica, conforme esquema de cores definida no projeto.

4.6.5.1. Caracterização e Dimensões do Material:

Cerâmica (30x40cm):

Revestimento em cerâmica 30x40cm, branca.

- Comprimento 40cm x Largura 30cm.
- Modelo de Referência: Marca: *Eliane*; Linha: Forma Slim; Modelo: Branco AC 30 x 40 cm.
- Será utilizado rejuntamento epóxi cinza platina com especificação indicada pelo modelo referência.

Cerâmica (10x10cm):

EDITAL Nº 5113
RDC PRESENCIAL CPL Nº. 038/2019
PROCESSO Nº P927126/2019

FL. 214

Revestimento em cerâmica 10x10cm, para áreas internas, nas cores azul escuro e vermelho com rejunte epóxi na cor cinza platina.

- Comprimento 10cm x Largura 10cm.
- Modelo de Referência: Marca: *Tecnogres*
 - 1 - Modelo: BR 10110; linha: 10x10 antipichação; cor vermelho, brilho;
 - 2 - Modelo: BR 10180; linha: 10x10 antipichação; cor azul escuro, brilho;

Pintura:

- As paredes (acima da faixa de cerâmica de 10x10cm até o teto) receberão revestimento de pintura acrílica sobre massa corrida acrílica, aplicada sobre o reboco desempenado fino, cor: Branco Gelo.
- Modelo de referência: Tinta *Suviniil* Acrílica, com acabamento acetinado, cor Branco Gelo, ou equivalente.

4.6.5.2. Sequência de execução:

As cerâmicas serão assentadas com argamassa industrial indicada para áreas internas, obedecendo rigorosamente a orientação do fabricante quanto à espessura das juntas. A última demão de tinta deverá ser feita após instalações das portas e divisórias quando da finalização dos ambientes.

4.6.5.3. Aplicação no Projeto e Referências com os Desenhos:

- Bloco A - Áreas de Serviços (ver indicações em projeto) - Cerâmica branca 30x40 de piso a teto;
- Sanitários, sanitários acessíveis e vestiários (ver indicações de projeto) – Cerâmica branca 30x40 até 1,80m - uma (01) fiada cerâmica 10x10 acima de 1,80m - Cor Azul Escuro (masculino) e vermelho (feminino) - pintura acima de 1,90m;
- Bloco B - Sanitários Infantis unissex - Cerâmica branca 30x40 com altura variável - acima uma (01) fiada - cor vermelho e azul – finalizando com pintura acrílica até o teto;
- Bloco B - Sanitários Infantis – Cerâmica branca 30x40 com altura variável – acima uma fiada - cor azul escuro (masculino) e vermelho (feminino) - finalizando com pintura acrílica até o teto.
- Referências: **TIPO1-ARQ-PLB-GER0-02_R02-** Planta Baixa

TIPO1-ARQ-CRT-GER0-05-06_R02- Cortes

TIPO1-ARQ-FCH-GER0-07-08_R02 – Fachadas

TIPO1-ARQ-AMP-BLCA-19-23_R02 – Ampliações

TIPO1-ARQ-AMP-BLCA-24-27_R02 – Ampliações

TIPO1-ARQ-AMP-BLCB-28-38_R02 – Ampliações

4.6.6. Pórticos

4.6.6.1. Características e Dimensões do Material:

Revestimento de pintura acrílica aplicada sobre o reboco desempenado fino, cor: Vermelho.

- Modelo de referência: Tinta *Suviniil* Acrílica, com acabamento fosco, cor Vermelho, ou equivalente.

4.6.6.2. Sequência de execução:

Ressalta-se a importância de teste das tubulações hidrossanitárias, antes de iniciado qualquer serviço de revestimento. Após esses testes, recomenda-se o enchimento dos rasgos feitos durante a execução das instalações, a limpeza da alvenaria, a remoção de eventuais saliências de

EDITAL Nº 5113
RDC PRESENCIAL CPL Nº. 038/2019
PROCESSO Nº P927126/2019

FL. 215

argamassa das justas. As áreas a serem pintadas devem estar perfeitamente secas, a fim de evitar a formação de bolhas.

O revestimento ideal deve ter três camadas: chapisco, emboço e reboco liso. Após esta etapa, deverá ser aplicado selador acrílico, como camada de preparo para o recebimento de pintura.

4.6.6.3. Aplicação no Projeto e Referências com os Desenhos:

- Pórtico de Entrada - Cor Vermelho
- Referências: **TIPO1-ARQ-PLB-GER0-02_R02** - Planta Baixa **TIPO1-ARQ-CRT-GER0-05-06_R02**- Cortes

TIPO1-ARQ-FCH-GER0-07-08_R02 – Fachadas

4.6.7. Teto - Forro de Gesso

4.6.7.1. Características e Dimensões do Material:

Placas de gesso acartonado de medidas 1200 x 2400 mm ou 1200 x 1800 mm, conforme especificações do fabricante.

- Pintura PVA cor Branco Neve (acabamento fosco) sobre massa corrida PVA.

Os perfis de fixação do gesso são de aço galvanizado, protegidos com tratamento de zincagem mínimo Z275, em chapa de 0,50 mm de espessura.

4.6.7.2. Sequência de execução:

O forro acartonado é constituído por painéis de gesso acartonado, parafusados em perfilados metálicos e suspenso por pendurais reguladores.

Antes do início do serviço de execução dos forros, deve ser feita a cuidadosa análise do projeto arquitetônico e das instalações, verificando o posicionamento de elementos construtivos e instalações, evitando interferências futuras.

Para a execução do forro, primeiramente é necessário demarcar na parede as referências de nível e de alinhamento das placas em relação à cota de piso pronto. Posteriormente, os pontos de fixação no teto e/ou na estrutura auxiliar de perfis metálicos são definidos e demarcados, e se procede o nivelamento e fixação das placas. A fixação de pendurais na estrutura metálica é feita com o uso de prendedores ou solda.

Após a fixação das placas à estrutura, é feita a limpeza e o posterior rejunte dos bisotes entre placas, com pasta de gesso, lixando-o em seguida para reparar possíveis imperfeições. Finalmente, deve ser verificado o nível e a regularidade da colocação do forro, com o auxílio de linhas esticadas nas duas direções.

4.6.7.4. Conexões e interfaces com os demais elementos construtivos:

As conexões com os elementos verticais de vedação, paredes, devem ser feitas com perfis de acabamento tipo tabicas metálicas.

4.6.7.5. Aplicação no Projeto e Referências com os Desenhos:

Forros de gesso, em todas as áreas molhadas, conforme indicação de projeto.

- Referências: **TIPO1-ARQ-FOR-GER0-10_R02** - Forro

4.6.7.6. Normas Técnicas relacionadas:

_ABNT NBR 15758-2, Sistemas construtivos em chapas de gesso para drywall – Projeto e procedimentos executivos para montagem – Parte 2: Requisitos para sistemas usados como forros;

EDITAL Nº 5113
RDC PRESENCIAL CPL Nº. 038/2019
PROCESSO Nº P927126/2019

FL. 216

4.6.8. Teto - Forro Mineral

4.6.8.1. Características e Dimensões do Material:

Forro modular em fibra mineral modelada com acabamento de superfície com tinta vinílica a base de látex já aplicado em fábrica. Fator de Propagação de Chama / Resistência ao Fogo - Classe A: Fator de Propagação de Chama: 25 ou inferior - Placas de 625mm x 1250mm x 13mm.

- Modelo de Referência: Armstrong, Modelo: Encore;

4.6.8.2. Sequência de execução:

O sistema de forro modular é composto por placas de 625 x 1250 mm, apoiadas em um sistema de suspensão, composto por: perfis T principais, perfis T secundários, cantoneiras e tirantes. As placas devem ser instaladas segundo especificações na paginação do forro, (ver projeto arquitetônico).

Inicialmente deve ser determinada a altura de instalação do forro, marcando-se uma linha nivelada ao redor das três paredes e instalando-se uma tira de gesso na quarta parede. Esta altura deve prever pelo menos 75mm livres acima do forro, considerando-se o nível de dutos, tubulações e outros elementos, de maneira a permitir manobrar um painel acomodado na abertura da suspensão. Após a determinação do nível, instalar a cantoneira.

Em seguida, deve ser instalada a primeira seção dos perfis T principais. Os tirantes devem ser instaladas acima dos perfis T principais, geralmente a cada 1250 mm no máximo. Em seguida, são instalados os perfis T secundários da beirada e após, os demais perfis T principais e os perfis T secundários.

Para a instalação das placas, incline-as ligeiramente, levantando-as por cima dos perfis metálicos e posicionando-as apoiadas no perfil T secundário e nas beiradas do perfil T principal. As placas que necessitarem ser cortadas devem ser medidas e cortadas individualmente, com a face para cima usando um estilete bem afiado.

4.6.8.3. Conexões e interfaces com os demais elementos construtivos:

A iluminação e outros artefatos não devem ser apoiados nos perfis metálicos do forro nem nas placas, devendo ser fixado na estrutura metálica com tirantes próprios.

4.6.8.4. Aplicação no Projeto e Referências com os Desenhos:

- No forro de diversos ambiente da creche, conforme indicação em projeto.
- Referências: **TIPO1-ARQ-FOR-GER0-10_R02** - Forro

4.7. SISTEMAS DE PISOS INTERNOS E EXTERNOS

4.7.1. Piso Monolítico em Cimentado Liso

4.7.1.1. Caracterização e Dimensões do Material:

- Piso cimentado contínuo com 3 cm de espessura, com acabamento liso, cor cinza claro, com juntas plásticas niveladas;

Placas de: 1,20m (comprimento) x 1,20m (largura) x 30mm (altura)

4.7.1.2. Sequência de execução:

Serão executados pisos cimentados com 3cm de espessura de cimento e areia, traço 1:3, acabamento liso na cor cinza, sobre piso de concreto com 7 cm de espessura. Os pisos levarão juntas de dilatação com perfis retos e alinhados, distanciadas a cada 1,20m. Deve ser previsto um traço ou a adição de aditivos ao cimentado que resultem em um acabamento liso e pouco poroso.

EDITAL Nº 5113
RDC PRESENCIAL CPL Nº. 038/2019
PROCESSO Nº P927126/2019

FL. 217

Deve ser considerada declividade mínima de 0,5% em direção às canaletas ou pontos de escoamento de água.

Revestimento monolítico possui ótima resistência aos esforços leves e médios, garantindo maior durabilidade, higiene, segurança e acabamento estético.

Após a regularização deverá ser feito desempenho fino, ou alisamento superficial, que produz uma superfície densa, lisa e dura.

4.7.1.3. Conexões e interfaces com os demais elementos construtivos:

- Deverá ser feito apicoamento e lavagem da laje de contrapiso.

4.7.1.4. Aplicação no Projeto e Referências com os Desenhos: Solários, Varandas e

Pátio Coberto.

Referências: **TIPO1-ARQ-PLB-GER0-02_R02** - Planta Baixa

TIPO1-ARQ-PGP-GER0-09_R02 - Paginação de piso

4.7.2. Piso Vinílico em Manta

4.7.2.1. Caracterização e Dimensões do Material:

- Piso Vinílico em manta, antiderrapante e com agente bacteriostático para a redução da proliferação de bactérias com capa de uso de PVC com 0,70mm, ou similar com mesmas características técnicas.
- Mantas de: 23,00m (comprimento) x 2,00m (largura) x 2mm (espessura).
- Modelo de Referência: Marca: *Tarkett*; Linha: Decode; Coleção: Colormatch.
- Cores: Cold Dark Grey - 25098045; Cold Grey - 25098043; Fresh Blue - 25098055 e Yellow - 25098064.

4.7.2.2. Sequência de execução: As mantas serão aplicadas sobre contrapiso que

deve estar seco e isento de qualquer umidade, perfeitamente curado, impermeabilizado, totalmente isento de vazamentos hidráulicos; limpo, firme: sem rachaduras, peças de cerâmica ou pedras soltas; o contrapiso deve também estar liso: sem depressões ou desníveis maiores que 1mm que não possam ser corrigidos com a massa de preparação;

O contrapiso deve receber massa de preparação para correção da aspereza da superfície e esta camada de massa, após secagem, deve ser lixada e o pó aspirado. O piso deve ser fixado com adesivo acrílico adequado, indicado pelo fabricante do piso.

4.7.2.3. Conexões e interfaces com os demais elementos construtivos:

A conexão entre a manta aplicada sobre o contrapiso e a parede deve ser feita utilizando-se a peça: Arremate de rodapé e suporte curvo, especificada pelo fabricante do piso.

Modelo de Referência:

Marca: *Tarkett*; Acessórios de PVC - Arremate de rodapé - 9360.

Marca: *Tarkett*; Acessórios de PVC – Suporte curvo - 9371802.

Alternativamente, poderá ser utilizado rodapé curvo em PVC flexível, na cor branca, de largura 5cm ou 7cm – 9364 ou 9365.

Modelo de Referência: Marca: *Dipiso*; Modelo: Rodapé Vinílico plano, altura 5cm ou 7cm – RN5 ou RN7 ou Modelo: Rodapé de aba curva, altura 5cm ou 7cm – RAC5 ou RAC7

EDITAL Nº 5113
RDC PRESENCIAL CPL Nº. 038/2019
PROCESSO Nº P927126/2019

FL. 218

Alternativamente, poderá ser utilizado ainda, rodapé em madeira com pintura branca, de largura 5cm ou 7 cm.

4.7.2.4. Aplicação no Projeto e Referências com os Desenhos: - Áreas Internas das salas de atividades e Sala e Multiuso:

- Referências: **TIPO1-ARQ-PLB-GER0-02_R02**- Planta Baixa **TIPO1-ARQ-PGP-GER0-09_R02** -
Paginação de piso

4.7.2.5. Normas Técnicas relacionadas:

_ ABNT NBR 7374, *Placa vinílica semiflexível para revestimento de pisos e paredes - Requisitos e métodos de ensaio*;

□□ ABNT NBR 14851-2, *Revestimentos de pisos - Mantas (rolos) e placas de linóleo - Parte 1: Classificação e requisitos*;

□□ ABNT NBR 14851-2, *Revestimentos de pisos - Mantas (rolos) e placas de linóleo - Parte 2: Procedimento para aplicação e manutenção*;

□□ ABNT NBR 14917-1, *Revestimentos resilientes para pisos — Manta (rolo) ou placa (régua) vinílica flexível homogênea ou heterogênea em PVC - Parte 1: Requisitos, características e classe*.

4.7.2.6. Substituições permitidas:

É permitida a alteração das dimensões da manta, largura e comprimento. Não é permitida a substituição do piso em manta por placas ou por qualquer outro tipo de piso.

4.7.3. Piso em Cerâmica 40x40 cm

4.7.3.1. Caracterização e Dimensões do Material:

- Pavimentação em piso cerâmico PEI-5;
- Peças de aproximadamente: 0,40m (comprimento) x 0,40m (largura);
- Modelos de Referência: Marca: *Eliane*; Coleção: *Cargo Plus White*, Cor: Branco

(410mm x 410mm);

Marca: *Eliane*; Coleção: *Cargo Plus White*, Cor: Branco (450mm x 450mm); Marca: *Eliane*; Coleção: *Cargo Plus Gray*, Cor: Cinza (450mm x 450mm); Marca: *Incefra Técnica Alta Performance* - ref. PS30910 (415mm x 415 mm).

4.7.3.2. Sequência de execução:

O piso será revestido em cerâmica 40cmx40cm branco gelo PEI-05, assentada com argamassa industrial adequada para o assentamento de cerâmica e espaçadores plásticos em cruz de dimensão indicada pelo modelo referência. Será utilizado rejuntamento epóxi cinza platina com dimensão indicada pelo modelo referência.

4.7.3.3. Conexões e interfaces com os demais elementos construtivos:

As peças cerâmicas serão assentadas com argamassa industrial adequada para o assentamento de cerâmica, sobre contrapiso de concreto. O encontro com os fechamentos verticais revestidos com cerâmica. Será utilizado rodapé do mesmo material com altura de 10cm.

4.7.3.4. Aplicação no Projeto e Referências com os Desenhos:

Ambientes de Serviços, sanitários e vestiários, conforme especificação de projeto; Referências:

TIPO1-ARQ-PLB-GER0-02_R02- Planta Baixa

TIPO1-ARQ-PGP-GER0-09_R02 - Paginação de piso

4.7.3.5. Normas Técnicas relacionadas:

- _ ABNT NBR 9817, *Execução de piso com revestimento cerâmico – Procedimento*;
- _ ABNT NBR 13816, *Placas cerâmicas para revestimento – Terminologia*;
- _ ABNT NBR 13817, *Placas cerâmicas para revestimento – Classificação*;
- _ ABNT NBR 13818, *Placas cerâmicas para revestimento – Especificação e métodos de ensaios*.

4.7.4. Piso em Cerâmica 60x60 cm

4.7.4.1. Caracterização e Dimensões do Material:

- Pavimentação em piso cerâmico PEI-5;
- Peças de aproximadamente: 0,60m (comprimento) x 0,60m (largura)
- Modelos de Referência: Marca: *Eliane*; Coleção: *Maxigres Cargo White*, Cor: Branco, acabamento brilhante (600mm x 600mm).

4.7.4.2. Sequência de execução:

O piso será revestido em cerâmica 60cmx60cm branco gelo PEI-05, assentada com argamassa industrial adequada para o assentamento de cerâmica e espaçadores plásticos em cruz de dimensão indicada pelo modelo referência. Será utilizado rejuntamento epóxi cinza platina com dimensão indicada pelo modelo referência.

4.7.4.3. Conexões e interfaces com os demais elementos construtivos:

As peças cerâmicas serão assentadas com argamassa industrial adequada para o assentamento de cerâmica, sobre contrapiso de concreto. O encontro com os fechamentos verticais revestidos com cerâmica. Será utilizado rodapé do mesmo material com altura de 10cm.

4.7.4.4. Aplicação no Projeto e Referências com os Desenhos:

- Ambientes Administrativos, refeitório e circulações, conforme indicação de projeto;
- Referências: **TIPO1-ARQ-PLB-GER0-02_R02**- Planta Baixa

TIPO1-ARQ-PGP-GER0-09_R02 - Paginação de piso

4.7.4.5. Normas Técnicas relacionadas:

- _ ABNT NBR 9817, *Execução de piso com revestimento cerâmico – Procedimento*;
- _ ABNT NBR 13816, *Placas cerâmicas para revestimento – Terminologia*;
- _ ABNT NBR 13817, *Placas cerâmicas para revestimento – Classificação*;
- _ ABNT NBR 13818, *Placas cerâmicas para revestimento – Especificação e métodos de ensaio*.

4.7.5. Soleira em Granito

4.7.5.1. Caracterização e Dimensões do Material:

Trata-se de um material de alta resistência, com pequena porosidade, resistente à água, de fácil manuseio e adequação às medidas do local.

- Dimensões: L (comprimento variável) x 15cm (largura) x 20mm (altura) e, casos com dimensões específicas, conforme indicação em projeto.
- Modelo de Referência: Granito Cinza Andorinha.

EDITAL Nº 5113
RDC PRESENCIAL CPL Nº. 038/2019
PROCESSO Nº P927126/2019

FL. 220

4.7.5.2. Conexões e interfaces com os demais elementos construtivos:

- As soleiras de granito devem estar niveladas com o piso mais elevado. A espessura usual do granito acabado é 2cm, portanto, uma das faces da soleira deve ser polida, pois ficará aparente quando encontrar com o piso que estiver assentado no nível inferior.

4.7.5.3. Aplicação no Projeto e Referências com os Desenhos:

- Abaixo das portas; entre os ambientes onde há desnível de piso; entre ambientes onde há mudança da paginação de piso;

- Referências: **TIPO1-ARQ-PLB-GER0-02_R02** - Planta Baixa

TIPO1-ARQ-PGP-GER0-09_R02 - Paginação de piso

4.7.5.4. Normas Técnicas relacionadas:

_ABNT NBR 15844, *Rochas para revestimento - Requisitos para granitos*

4.7.6. Piso em Concreto desempenado

4.7.6.1. Caracterização e Dimensões do Material:

- Pavimentação em concreto desempenado, com argamassa de cimento e areia; com 3cm de espessura e acabamento camurçado;
- Placas de: 1,20m (comprimento) x 1,20m (largura) x 3cm (altura).

4.7.6.2. Sequência de execução:

Serão executados pisos cimentados com 3cm de espessura de cimento e areia, traço 1:3, acabamento camurçado, sobre piso de concreto com 7 cm de espessura. Os pisos levarão juntas de dilatação com perfis retos e alinhados, distanciadas a cada 1,20m. Deve ser previsto um traço ou a adição de aditivos ao cimentado que resultem em um acabamento liso e pouco poroso. Deve ser considerada declividade mínima de 0,5% em direção às canaletas ou pontos de escoamento de água. A superfície final deve ser desempenada.

4.7.6.3. Aplicação no Projeto e Referências com os Desenhos:

Solários, calçadas externas e acesso ao bloco administrativo;

Referências: **TIPO1-ARQ-PLB-GER0-02_R02** - Planta Baixa

TIPO1-ARQ-PGP-GER0-09_R02 - Paginação de piso

4.7.6.4. Normas Técnicas relacionadas:

_ABNT [NBR 12255, Execução e utilização de passeios públicos.](#)

4.7.7. Piso em Blocos Intertravados de Concreto

4.7.7.1. Caracterização e Dimensões do Material:

Blocos de concreto pré-fabricados, assentados sobre um colchão de areia, travados por meio de contenção lateral e atrito entre as peças. Permitem manutenção sem necessidade de quebrar o calçamento para a execução da obra.

Opção 1:

- Piso em blocos retangulares de concreto de 10x10x20 cm, cor natural;
- Dimensões: Largura:10 cm; Altura: 10cm; Comprimento: 20 cm - Modelo de Referência: *Multipaver*® - RETANGULAR - MP0410 ou;

EDITAL Nº 5113
RDC PRESENCIAL CPL Nº. 038/2019
PROCESSO Nº P927126/2019

FL. 221

Opção 2:

- Piso em blocos 16 faces, de concreto de 9,2 cm, 4,5 cm, e 17,1 cm.
- Dimensões: Largura: 9,2 cm, Altura: 4,5 cm, e comprimento: 17,1 cm.
- Modelo de Referência: *Multipaver*® - 16 FACES - MP1604

4.7.7.2. Sequência de execução:

Os blocos serão assentados sobre camada de areia, sem rejunte para permitir infiltração das águas.

4.7.7.3. Aplicação no Projeto e Referências com os Desenhos: - Estacionamento, carga e descarga, Pátio descoberto;

- Referências: **TIPO1-ARQ-PLB-GER0-02_R02** - Planta Baixa

TIPO1-ARQ-PGP-GER0-09_R02 - Paginação de piso

4.7.7.4. Normas Técnicas relacionadas:

_ABNT NBR 15805, *Placa de concreto para piso - Requisitos e métodos de ensaios*; _ABNT [NBR 9781](#), *Peças de concreto para pavimentação - Especificação*.

4.7.8. Piso em Areia filtrada ou Grama Sintética

4.7.8.1. Caracterização e Dimensões do Material:

Opção 1: Areia

A areia possui características excelentes como piso amortecedor de impactos. A areia, areão ou outro material solto que se deforma e desloca com facilidade, amortece as quedas por deslocação, o que permite uma paragem mais suave do movimento do corpo.

Trata-se de um material que possui valor lúdico-pedagógico que deverá ser totalmente separado da área de segurança dos equipamentos.

- Piso em areia filtrada;
- Modelo de Referência: areia lavada grossa ou;

Opção 2: Grama Sintética

- A grama sintética possui fios com altura de 12mm, 50mil pontos por m² é composta por 100% Polietileno. Trata-se de um material de fácil manutenção e limpeza, altamente indicado para *playground*, pois possui alta capacidade de amortecimento.

- Grama sintética de 12mm ou 20mm;
- Modelo de Referência: grama sintética 12mm *Playgrama*.

4.7.8.2. Conexões e interfaces com os demais elementos construtivos:

A área do parquinho ou *playground* deverá ser demarcada com meio-fio de concreto pré-fabricado, que irá conter a areia filtrada depositada no local. Caso o Município opte pela grama sintética, além o meio-fio também ser necessário, deve-se pavimentar uma base (concreto, cerâmica ou pedra) para instalação das placas.

4.7.8.3. Aplicação no Projeto e Referências com os Desenhos: - Parquinho ou *Playground*;

- Referências: **TIPO1-ARQ-PLB-GER0-02_R02** - Planta Baixa

TIPO1-ARQ-PGP-GER0-09_R03 - Paginação de piso

4.7.8.4. Normas Técnicas relacionadas:

_ABNT NBR 16071-3, *Playgrounds - Parte 3: Requisitos de segurança para pisos absorventes de impact;*

_ABNT NBR 8810, *Revestimentos têxteis de piso - Determinação da resistência à abrasão.*

4.7.9. Piso Tátil - Direcional e de Alerta

4.7.9.1. Caracterização e Dimensões do Material:

Piso cromo diferenciado tátil de alerta / direcional, em borracha para áreas internas e pré-moldado em concreto para áreas externas, em cor contrastante com a do piso adjacente, por exemplo, em superfícies escuras (preta, marrom, cinza escuro, etc.).

- Piso Tátil Direcional/ Alerta em borracha Integrado (áreas internas)

Pisos em placas de borracha, assentamento com cola. Neste caso, não deve haver desnível com relação ao piso adjacente, exceto aquele existente no próprio relevo.

- Dimensões: placas de dimensões 250x250 , espessura 7mm,

Modelo de Referência: Daud, Steel Rubber; Cores: azul e amarelo;

Cola: P4000 – petrocola, AM13 – Amazonas, Cascola Extra, Cola sem odor 1430 – Una ou uniflex 1090-Una.

- Piso Tátil Direcional/ Alerta cimentício, tipo ladrilho hidráulico (áreas externas)

Pisos em placas cimentícias, de assentamento com argamassa, indicados para aplicação em áreas externas.

- Dimensões: placas de dimensões 250x250 , espessura 20mm

Modelo de Referência: Casa Franceza; Cores: vermelha;

4.7.9.2. Sequência de execução:

Áreas internas: Depois de assentado o piso cerâmico, a superfície deverá ser varrida de forma a tirar todos os resíduos. Deverá ser aplicado um gabarito com fita crepe de 25mm, para orientar o campo de aplicação da cola. Aplicar a cola sobre o piso delimitado e no verso das placas, observando sempre a aplicação de uma camada uniforme. Espera a secagem, ou seja, somente após a completa evaporação do solvente as placas deverão ser assentadas.

É importante eliminar bolhas de ar que podem se formar sob as placas. A eliminação é completada com o uso de uma marreta de borracha do centro para fora da placa. espalhada uma nata pastosa (PVA) com desempenadeira lisa de aço. Esta nata pastosa é composta por cimento, cola PVA e água, após a cura deve-se lixar e limpar devendo ficar bem liso e isento de poeiras, graxas e outros.

Ao remover a fita crepe, observar se há excessos de cola, e proceder à limpeza no ato da instalação usando um pano umedecido com removedor.

Áreas externas: pisos em placas pré-moldadas de concreto ou argamassa: Assentamento diretamente no contra piso. Nivelar a superfície das placas com o piso adjacente (cimento desempenado).

4.7.9.3. Conexões e interfaces com os demais elementos construtivos:

Não deve haver desnível com relação ao piso adjacente, exceto aquele existente no próprio relevo (a cor azul não deve ser utilizada em áreas externas);

4.7.9.4. Aplicação no Projeto e Referências com os Desenhos:

Na sinalização da circulação, indicando o caminho a ser percorrido, desde o hall de entrada até a porta de cada ambiente, conforme projeto arquitetônico e obedecendo aos critérios estabelecidos na ABNT NBR 9050;

- Referências: **TIPO1-ARQ-PLB-GER0-02_R02** - Planta Baixa
- TIPO1-ARQ-PGP-GER0-09_R02** - Paginação de piso

4.8. LOUÇAS, METAIS E COMPLEMENTOS

4.8.1. Louças

Visando facilitar a aquisição e futuras substituições das bacias sanitárias, das cubas e dos lavatórios, o projeto padrão adota todas as louças da escola na cor branca e com as seguintes sugestões, conforme modelos de referência abaixo.

4.8.1.1. Caracterização do Material:

Os modelos de referência estão indicados no anexo 7.2. Tabela de Especificações de Louças e Metais.

4.8.1.2. Aplicação no Projeto e Referências com os Desenhos:

- Referências:

- TIPO1-ARQ-PLB-GER0-02_R02** - Planta Baixa
- TIPO1-ARQ-AMP-BLCA-19-27_R02** – Ampliações
- TIPO1-ARQ-AMP-BLCB-28-38_R02** - Ampliações

4.8.2. Metais / Plásticos

Visando facilitar a aquisição e futuras substituições das torneiras, das válvulas de descarga e das cubas de inox, o projeto padrão sugere que todos os metais da escola sejam de marcas difundidas em todo território nacional, conforme modelos de referência abaixo.

Serão sugeridos neste Memorial apenas os itens de metais aparentes, todos os complementos (ex.: sifões, válvulas para ralo das cubas, acabamentos dos registros) deverão ser incluídos na planilha orçamentária, seguindo o padrão de qualidade das peças aqui especificadas.

4.8.2.1. Caracterização do Material:

Os modelos de referência estão indicados na 7.2. Tabela de Especificações de Louças e Metais.

4.8.2.2. Aplicação no Projeto e Referências com os Desenhos:

- Referências:

- TIPO1-ARQ-PLB-GER0-02_R02** - Planta Baixa
- TIPO1-ARQ-AMP-BLCA-19-27_R02** – Ampliações
- TIPO1-ARQ-AMP-BLCB-28-38_R02** - Ampliações

4.8.3. Bancadas, Prateleiras, Divisórias e Peitoris em Granito

4.8.3.1. Características e Dimensões do Material:

Granito cinza andorinha, acabamento polido.

- Dimensões variáveis, conforme projeto, espessura: 20mm.
- Altura das Divisórias: Painéis 1,20m nos sanitários infantis (vão com altura de 15cm do piso ao início do painel);

EDITAL Nº 5113
RDC PRESENCIAL CPL Nº. 038/2019
PROCESSO Nº P927126/2019

FL. 224

- A altura das bancadas: variável - 60cm e 90cm. *Ver cada ambiente ampliado.
- As bancadas da triagem e lavagem, cozinha, lavadeira, lactário, fraldários e salas de aula deverão ser instaladas a 90cm do piso.
- Peitoris instalados nas esquadrias externas conforme detalhes de esquadrias.

4.8.3.2. Sequência de execução:

A fixação das bancadas de granito só poderá ser feita após a colagem das cubas (realizada pela marmoraria). Para a instalação das bancadas e prateleiras de granito, deve ser feito um rasgo no reboco, para o chumbamento dentro da parede.

Nas bancadas, haverá ½ parede de tijolos (espessura 10cm) para apoio das bancadas e fixação com mão francesa metálica, se especificado em projeto. As prateleiras receberão apoio em mão francesa metálica, conforme especificação e detalhamento em projeto.

4.8.3.3. Aplicação no Projeto e Referências com os Desenhos:

- Triagem e lavagem, Cozinha, Lavanderia, Lactário, Higienização, Salas de aula; - Sanitários: Creche II, Creche II, Multiuso, Administração e Serviços.
- Referências: **TIPO1-ARQ-PLB-GER0-02_R02** - Planta Baixa

TIPO1-ARQ-AMP-BLCA-19-27_R02 - Ampliações

TIPO1-ARQ-AMP-BLCB-28-38_R01 - Ampliações

4.8.4. Escaninhos e Prateleiras em MDF Revestido

4.8.4.1. Características e Dimensões do Material:

MDF de espessura mínima de 2cm, revestido com laminado melamínico, cor branca, acabamento fosco.

- Dimensões variáveis, conforme projeto. - Espessura do MDF: 20mm.

4.8.4.2. Sequência de execução:

A fixação das prateleiras e peças dos escaninhos em MDF deverá ser feita com parafusos e buchas de fixação, e/ou mãos francesas metálicas.

4.8.4.3. Aplicação no Projeto e Referências com os Desenhos: - Rouparia, Multiuso, Creche I, II e Creche II;

- Referências: **TIPO1-ARQ-PLB-GER0-02_R02** - Planta Baixa

TIPO1-ARQ-AMP-BLCA-19-27_R02 - Ampliações

TIPO1-ARQ-AMP-BLCB-28-38_R02 - Ampliações

4.8.5. Castelo d'água

O projeto padrão de Instalações Hidráulicas fornecido pelo FNDE contempla o Castelo D'Água com capacidade para 30 mil litros de água. Trata-se de uma estrutura metálica cilíndrica, confeccionada em aço carbono, sendo pintura externa em esmalte sintético (cor AMARELO OURO) e pintura interna em epóxi com certificado de potabilidade.

O Município poderá optar pelo modelo de Castelo D'Água composto por anéis de concreto pré-fabricado, respeitando as dimensões fornecidas no projeto do castelo d'água metálico.

EDITAL Nº 5113
RDC PRESENCIAL CPL Nº. 038/2019
PROCESSO Nº P927126/2019

FL. 225

4.8.5.1. Aplicação no Projeto e Referências com os Desenhos

- Referências: **TIPO1-HAG-DET-GER0-10_R02**- Detalhes - Castelo D'Água

4.8.6. Mastros para Bandeira

4.8.6.1. Caracterização e Dimensões do Material

Conjunto com 3 mastros para sustentação de bandeiras em ferro galvanizado, cor natural, medidas conforme especificação em projeto. Para sua fixação deve ser executada base em concreto.

4.8.6.2. Aplicação no Projeto e Referências com os Desenhos - Área frontal externa.

- Referências: **TIPO1-ARQ-PLB-GER0-02_R02** - Planta Baixa

TIPO1-ARQ-PCD-GER0-16_R02-Detalhamento Mastros para Bandeiras e Rampa

4.9. PAISAGISMO E ÁREAS EXTERNAS

O presente projeto apresenta uma sugestão de paisagismo, que poderá ser implantada nos terrenos padronizados. Caso o ente requerente dispuser de terreno com área superior ao padrão adotado pelo FNDE, o excedente deste paisagismo deverá ser custeado pelo próprio requerente. Caso o ente requerente desenvolva projeto próprio de paisagismo, sua execução ficará a cargo da mesmo, estando o FNDE isento de financiá-lo.

Cabe lembrar que o projeto de paisagismo e paginação de piso externo exerce influência nos acessos à escola e conseqüentemente no projeto do muro / portões.

4.9.1. Forração de Grama

4.9.1.1. Caracterização e Dimensões do Material:

Planta herbácea de 10-20 cm de altura. A forração escolhida deverá apresentar folhas densas e pilosas. A densidade deverá proporcionar a formação de tapete verde uniforme e ornamental. A forração deverá ser adquirida na fora de rolos, pois esse formato proporciona maior resistência no momento do transporte e maior facilidade de manuseio e plantio.

- tapetes enrolados (rolinhos) medindo 40cm de largura por 125cm de comprimento. - Modelo de Referência: grama Esmeralda ou Batatais

4.9.1.2. Sequência de execução:

Deverá ser executado o preparo do solo, com a limpeza do terreno, removendo-se todos os obstáculos que possam atrapalhar o plantio como: ervas daninhas, entulhos etc. O solo deverá receber adubação. Posicionar vários rolinhos de grama ao longo da área de plantio; um ao lado do outro. Para facilitar a instalação devida ser utilizada linha de nylon ou barbante como guia, proporcionando o alinhamento dos tapetes de grama. os tapetes quebrados ou recortes deverão preencher as áreas de cantos e encontros, na fase de acabamento do plantio. As fissuras entre os tapetes de grama devem ser rejuntadas com terra de boa qualidade, e toda a forração deve ser irrigada por aproximadamente um mês.

4.9.1.3. Aplicação no Projeto e Referências com os Desenhos: Áreas descobertas e jardins, conforme indicação de projeto.

- Referências: **TIPO1-ARQ-PGP-GER0-09_R02** - Paginação de Piso

TIPO1-ARQ-IMP-GER0-01_R02 – Implantação

5. HIDRÁULICA

5.1. INSTALAÇÕES DE ÁGUA FRIA

Para o cálculo da demanda de consumo de água do Projeto Padrão Creche Tipo 1 foram consideradas as populações equivalentes ao número de usuários previstos para o estabelecimento. A demanda calculada para a capacidade do reservatório foi de 188 alunos e 50 funcionários, totalizando 238 pessoas, considerando um consumo de 50 litros/dia/pessoa e reserva para dois dias.

Por se tratar de um projeto padrão desenvolvido para atender todo o território brasileiro este projeto deverá ser submetido para aprovação junto à concessionária ou outro órgão competente, visando obter informações sobre as características da oferta de água no local da instalação objeto do projeto, inquirindo em particular sobre eventuais limitações nas vazões disponíveis, regime de variação de pressões, características da água, constância de abastecimento e outras questões relevantes.

Referência: **TIPO1-HAG-PLD-GER0-01-10_R02**

5.1.1. Sistema de Abastecimento

Para o abastecimento de água potável dos estabelecimentos de ensino, foi considerado um sistema indireto, ou seja, a água proveniente da rede pública não segue diretamente aos pontos de consumo, ficando armazenada em reservatório, que têm por finalidade principal garantir o suprimento de água da edificação em caso de interrupção do abastecimento pela concessionária local de água e uniformizar a pressão nos pontos e tubulações da rede predial. A reserva que foi estipulada é equivalente a dois consumos diários da edificação.

A água da concessionária local, após passar pelo hidrômetro da edificação, abastecerá diretamente o reservatório do castelo d'água. A água, a partir do reservatório, segue pela coluna de distribuição predial para os blocos da edificação, como consta nos desenhos do projeto.

5.1.2. Ramal Predial

Os hidrômetros deverão ser instalados em local adequado, a 1,50m, no máximo, da testada do imóvel e devem ficar abrigados em caixa ou nicho, de alvenaria ou concreto. O hidrômetro terá dimensões e padrões conforme dimensionamento da concessionária local de água e esgoto.

A partir do hidrômetro, haverá uma tubulação de 20mm, em PVC Rígido, para abastecer o reservatório do castelo d'água. Deve haver livre acesso do pessoal do Serviço de Águas ao local do hidrômetro de consumo.

5.1.3. Reservatório

O castelo d'água em estrutura metálica tipo cilindro pré-fabricado terá capacidade total de 30.000 litros sendo divididos em 20.000 litros para consumo e 10.000 litros para reserva de incêndio.

A casa de máquinas, localizada abaixo do reservatório inferior, é destinada a instalação dos conjuntos motor-bomba para o sistema de incêndio.

Referência: **TIPO1-HAG-DET-RES0-10_R02**

5.1.4. Materiais e Processo Executivo

Generalidades

A execução dos serviços deverá obedecer:

- às prescrições contidas nas normas da ABNT, específicas para cada instalação;

EDITAL Nº 5113
RDC PRESENCIAL CPL Nº. 038/2019
PROCESSO Nº P927126/2019

FL. 227

- às disposições constantes de atos legais;
- às especificações e detalhes dos projetos; e
- às recomendações e prescrições do fabricante para os diversos materiais.

Tubulações Embutidas

Para a instalação de tubulações embutidas em paredes de alvenaria, os tijolos deverão ser recortados cuidadosamente com talhadeira, conforme marcação prévia dos limites de corte.

As tubulações embutidas em paredes de alvenaria serão fixadas pelo enchimento do vazio restante nos rasgos com argamassa de cimento e areia. Quando necessário, as tubulações, além do referido enchimento, levarão grapas de ferro redondo, em número e espaçamento adequados, para manter inalterada a posição do tubo.

Não se permitirá a concretagem de tubulações dentro de coluna, pilares ou outros elementos estruturais.

As passagens previstas para as tubulações, através de elementos estruturais, deverão ser executadas antes da concretagem, conforme indicação das posições das tubulações previstas no projeto.

Tubulações Aéreas

Todas as tubulações aparentes deverão ser pintadas e sustentadas por abraçadeiras galvanizadas com espaçamento adequado ao diâmetro, de modo a impedir a formação de flechas. Deverão ser utilizadas as cores previstas em norma.

Todas as linhas verticais deverão estar no prumo e as horizontais correrão paralelas às paredes dos prédios, devendo estar alinhadas.

Na medida do possível, deverão ser evitadas tubulações sobre equipamentos elétricos.

As travessias de tubos em paredes deverão ser feitas, de preferência, perpendicularmente a elas.

Tubulações Enterradas

Todos os tubos serão assentados de acordo com alinhamento, elevação e com a mínima cobertura possível, conforme indicado no projeto.

A tubulação poderá ser assentada sobre embasamento contínuo (berço), constituído por camada de concreto simples.

As canalizações de água fria não poderão passar dentro de fossas, sumidouros, caixas de inspeção e nem ser assentadas em valetas de canalização de esgoto.

Reaterro da vala deverá ser feito com material de boa qualidade, isento de entulhos e pedras, em camadas sucessivas e compactadas conforme as especificações do projeto.

Materiais

Toda tubulação das colunas, ramais e distribuição da água fria será executada com tubos de PVC, pressão de serviço 7,5 Kgf/cm², soldáveis, de acordo com a ABNT;

Os materiais ou equipamentos que não atenderem às condições exigidas serão rejeitados.

Os tubos de PVC, aço e cobre deverão ser estocados em prateleiras, separados por diâmetro e tipos característicos, sustentados por tantos apoios quantos forem necessários para evitar deformações causadas pelo próprio peso. O local de armazenagem precisa ser plano, bem nivelado e protegido do sol.

Deverão ser tomados cuidados especiais quando os materiais forem empilhados, verificando se o material que ficar embaixo suportará o peso colocado sobre ele.

EDITAL Nº 5113
RDC PRESENCIAL CPL Nº. 038/2019
PROCESSO Nº P927126/2019

FL. 228

Meios de Ligação

Tubulações Rosqueadas

O corte da tubulação deverá ser feito em seção reta, por meio de serra própria para corte de tubos. As porções rosqueadas deverão apresentar filetes bem limpos que se ajustarão perfeitamente às conexões, de maneira a garantir perfeita estanqueidade das juntas.

As roscas dos tubos deverão ser abertas com tarraxas apropriadas, prevendo-se o acréscimo do comprimento na rosca que ficará dentro das conexões, válvulas ou equipamento.

As juntas rosqueadas de tubos e conexões deverão ser vedadas com fita ou material apropriado.

Os apertos das roscas deverão ser feito com chaves adequadas, sem interrupção e sem retornar, para garantir a vedação das juntas.

Testes em Tubulação

Antes do recobrimento das tubulações embutidas e enterradas, serão executados testes visando detectar eventuais vazamentos.

Esta prova será feita com água sob pressão 50% superior à pressão estática máxima na instalação, não devendo descer em ponto algum da canalização, a menos de 1Kg/cm². A duração de prova será de 6 horas, pelo menos. A pressão será transmitida por bomba apropriada e medida por manômetro instalado ao sistema. Neste teste será também verificado o correto funcionamento dos registros e válvulas.

Após a conclusão das obras e instalação de todos os aparelhos sanitários, a instalação será posta em carga e o funcionamento de todos os componentes do sistema deverá ser verificado.

Limpeza e desinfecção

A limpeza consiste na remoção de materiais e substâncias eventualmente remanescentes nas diversas partes da instalação predial de água fria e na subsequente lavagem através do escoamento de água potável pela instalação. Para os procedimentos de limpeza e desinfecção verificar as recomendações preconizadas na NBR 5626 – *Instalação predial de água fria*.

Disposições construtivas

As canalizações deverão ser assentes em terreno resistente ou sobre embasamento adequado, com recobrimento. Onde não seja possível ou onde a canalização esteja sujeita a fortes compressões ou choques, ou ainda, nos trechos situados em área edificada, deverá a canalização ter proteção adequada ou ser executada em tubos reforçados.

Em torno da canalização, nos alicerces, estrutura e ou em paredes por ela atravessadas, deverá haver necessária folga para que a tubulação possa passar e não sofrer influência de deformações ocorridas na edificação.

As canalizações de distribuição de água nunca serão inteiramente horizontais, devendo apresentar declividade mínima de 2% no sentido do escoamento. As declividades indicadas no projeto deverão ser consideradas como mínimas, devendo ser procedida uma verificação geral dos níveis, até a rede urbana, antes da instalação dos coletores.

Durante a construção e a montagem dos aparelhos, as extremidades livres das canalizações serão protegidas com plugues, caps ou outro tipo de proteção, não sendo admitido, para tal fim, o uso de buchas de madeira ou papel.

Use as conexões corretas para cada ponto. Para cada desvio ou ajuste, utilize as conexões adequadas para evitar os esforços na tubulação, e nunca abuse da relativa flexibilidade dos tubos.

EDITAL Nº 5113
RDC PRESENCIAL CPL Nº. 038/2019
PROCESSO Nº P927126/2019

FL. 229

A tubulação em estado de tensão permanente pode provocar trincas, principalmente na parede das bolsas.

Todas as alterações processadas no decorrer da obra serão objeto de registro para permitir a apresentação do cadastro completo por ocasião do recebimento da instalação. Após o término da execução, serão atualizados todos os desenhos do respectivo projeto, o que permitirá a representação do serviço “como construído” e servirá de cadastro para a operação e manutenção dessa mesma instalação.

Altura dos Pontos Hidráulicos

Abaixo segue tabela para orientação quanto às alturas que deverão ser instalados os pontos de abastecimento de água fria nos ambientes.

Sigla	Item	INFANTIL	ADULTO	Diâmetro
		Altura (cm)	Altura (cm)	
BB	Bebedouro comum		60	25mm - 1/2"
BB	Bebedouro industrial	-	90	25mm - 1/2"
BN	Banheira	150	-	25mm - 1/2"
CH	Chuveiro comum	200	220	25mm - 1/2"
CH	Chuveiro PCD	220	220	25mm - 1/2"
DH	Ducha higiênica	25	30	25mm - 1/2"
DH	Ducha PCD	40	50	25mm - 1/2"
LV	Lavatórios	40	60	25mm - 1/2"
LV	Lavatórios PCD	60	60	25mm - 1/2"
MLL	Maquina de lavar louça	-	60	25mm - 3/4"
MLR	Maquina de lavar roupa	-	90	25mm - 3/4"
PIA	Pias cozinha e solários	40	60	25mm - 3/4"
PR	Purificador	90	110	25mm - 1/2"
RP	Registro de pressão - chuveiro comum	65	110	25mm - 3/4"
RP	Registro de pressão - chuveiro PCD	100	100	25mm - 3/4"

EDITAL Nº 5113
RDC PRESENCIAL CPL Nº. 038/2019
PROCESSO Nº P927126/2019

FL. 230

RG	Registro de gaveta com canopla cromada		180	
TQ	Tanque	-	105	25mm - 3/4"
TE	Torneira elétrica fraldário	150	-	25mm - 1/2"
VD	Válvula de descarga	80	110	50mm - 1 1/2"
VS	Vaso sanitário	25	30	50mm - 1 1/2"
VS	Vaso sanitário com caixa acoplada		25	25mm - 3/4"
TP	Torneira de parede	-	110	25mm - 3/4"
TJ	Torneira de jardim	30	30	25mm - 1/2"

5.1.5. Normas Técnicas relacionadas

- _ABNT NBR 5626, Instalação predial de água fria;*
- _ABNT NBR 5680, Dimensões de tubos de PVC rígido;*
- _ABNT NBR 5683, Tubos de PVC – Verificação da resistência à pressão hidrostática interna;*
- _ABNT NBR 10281, Torneira de pressão – Requisitos e métodos de ensaio;*
- _ABNT NBR 11535, Misturadores para pia de cozinha tipo mesa – Especificação;*
- _ABNT NBR 11778, Aparelhos sanitários de material plástico – Especificação;*
- _ABNT NBR 11815, Misturadores para pia de cozinha tipo parede – Especificação;*
- _ABNT NBR 13713, Instalações hidráulicas prediais – Aparelhos automáticos acionados mecanicamente e com ciclo de fechamento automático – Requisitos e métodos de ensaio;*
- _ABNT NBR 14011, Aquecedores instantâneos de água e torneiras elétricas – Requisitos*
- _ABNT NBR 14121, Ramal predial – Registros tipo macho em ligas de cobre – Requisitos;*
- _ABNT NBR 14162, Aparelhos sanitários – Sifão – Requisitos e métodos de ensaio;*
- _ABNT NBR 14877, Ducha Higiênica – Requisitos e métodos de ensaio;*
- _ABNT NBR 14878, Ligações flexíveis para aparelhos hidráulicos sanitários – Requisitos e métodos de ensaio;*
- _ABNT NBR 15097-1, Aparelhos sanitários de material cerâmico – Parte 1: Requisitos e métodos de ensaios;*
- _ABNT NBR 15097-2, Aparelhos sanitários de material cerâmico – Parte 2: Procedimentos para instalação;*
- _ABNT NBR 15206, Instalações hidráulicas prediais – Chuveiros ou duchas – Requisitos e métodos de ensaio;*
- _ABNT NBR 15423, Válvulas de escoamento – Requisitos e métodos de ensaio;*
- _ABNT NBR 15704-1, Registro – Requisitos e métodos de ensaio – Parte 1: Registros de pressão;*
- _ABNT NBR 15705, Instalações hidráulicas prediais – Registro de gaveta – Requisitos e métodos de ensaio;*
- _ABNT NBR 15857, Válvula de descarga para limpeza de bacias sanitárias – Requisitos e métodos de ensaio;*

EDITAL Nº 5113
RDC PRESENCIAL CPL Nº. 038/2019
PROCESSO Nº P927126/2019

FL. 231

_Normas Regulamentadoras do Capítulo V - Título II, da CLT, relativas à Segurança e Medicina do Trabalho:

NR 24 - Condições Sanitárias e de Conforto nos Locais de Trabalho;

DMAE - Código de Instalações Hidráulicas;

EB-368/72 - Torneiras;

NB-337/83 - Locais e Instalações Sanitárias Modulares.

5.2. INSTALAÇÕES DE ÁGUAS PLUVIAIS

A captação das águas pluviais foi definida de duas formas: através das calhas de cobertura e das calhas de piso.

As águas de escoamento superficial serão coletadas por caixas de ralo, distribuídas pelo terreno conforme indicação do projeto. Dessas caixas sairão condutores horizontais que as interligam com as caixas de inspeção.

O projeto de drenagem de águas pluviais compreende:

- Calhas de cobertura: para a coleta das águas pluviais provenientes de parte interna da cobertura dos blocos e pátio;
- Condutores verticais (AP): para escoamento das águas das calhas de cobertura até as caixas de inspeção ou calhas de piso situadas no terreno;

Ralos hemisféricos (RH): ralo tipo abacaxi nas junções entre calhas de cobertura e condutores verticais para impedir a passagem de detritos para a rede de águas pluviais;

- Caixa de inspeção (CI): para inspeção da rede, com dimensões de 60x60cm, profundidade conforme indicado em projeto, com tampa de ferro fundido 60x60cm tipo leve, removível;
- Ramais horizontais: tubulações que interligam as caixas de inspeção e poços de visita, escoando águas provenientes dos condutores verticais e águas superficiais provenientes das áreas gramadas.
- Referências: **TIPO1-HAP-PLD-GER0-01-04_R02**

5.2.1. Materiais e Processo Executivo

Generalidades

A execução dos serviços deverá obedecer:

- às prescrições contidas nas normas da ABNT, específicas para cada instalação;
- às disposições constantes de atos legais;
- às especificações e detalhes dos projetos; e
- às recomendações e prescrições do fabricante para os diversos materiais.

Materiais

As calhas serão confeccionadas com chapas de aço galvanizado, já os condutores verticais e horizontais serão confeccionados em PVC rígido.

Os tubos de PVC deverão ser estocados em prateleiras, separados por diâmetro e tipos característicos, sustentados por tantos apoios quantos forem necessários para evitar deformações causadas pelo próprio peso. O local de armazenagem precisa ser plano, bem nivelado e protegido do sol.

EDITAL Nº 5113
RDC PRESENCIAL CPL Nº. 038/2019
PROCESSO Nº P927126/2019

FL. 232

Deverão ser tomados cuidados especiais quando os materiais forem empilhados, verificando se o material que ficar embaixo suportará o peso colocado sobre ele.

Para maiores informações referente ao desenvolvimento e tipo de chapa a ser empregada nas calhas e rufos, verificar o item 4.5. Coberturas.

Calhas

As calhas devem, sempre que possível, ser fixadas centralmente sob a extremidade da cobertura e o mais próximo dela. As calhas não poderão ter profundidade menor que a metade da sua largura maior.

As calhas, por serem metálicas, deverão ser providas de juntas de dilatação e protegidas devidamente com uma demão de tinta antiferruginosa.

As declividades deverão ser uniformes e nunca inferiores a 0,5%, ou seja, 5 mm/m.

Condutores Horizontais e Verticais

Os condutores verticais serão alojados dentro de shafts projetados para recebê-los. Serão em tubos de PVC e de diâmetros de 100 mm e de 150 mm conforme o caso.

Os condutores horizontais serão do tipo aéreo. No terraço serão fixados na laje sob o piso elevado e laje sobre o forro de gesso. Já os condutores no térreo serão enterrados.

Tubulações Aéreas

Todas as tubulações aparentes deverão ser pintadas e sustentadas por abraçadeiras galvanizadas com espaçamento adequado ao diâmetro, de modo a impedir a formação de flechas. Deverão ser utilizadas as cores previstas em norma.

Todas as linhas verticais deverão estar no prumo e as horizontais correrão paralelas ao teto e/ou piso, devendo estar alinhadas.

As travessias de tubos em paredes deverão ser feitas, de preferência, perpendicularmente a elas.

As passagens previstas para as tubulações, através de elementos estruturais, deverão ser executadas antes da concretagem, conforme indicação das posições das tubulações previstas no projeto.

Tubulações Enterradas

Todos os tubos serão assentados de acordo com alinhamento, elevação e com a mínima cobertura possível, conforme indicado no projeto.

A tubulação poderá ser assentada sobre embasamento contínuo (berço), constituído por camada de concreto simples.

Reaterro da vala deverá ser feito com material de boa qualidade, isento de entulhos e pedras, em camadas sucessivas e compactadas conforme as especificações do projeto.

Disposições construtivas

A instalação predial de água pluvial se destina exclusivamente ao recolhimento e condução da água de chuva, não se admitindo quaisquer interligações com outras instalações prediais. Quando houver risco de penetração de gases, deve ser previsto dispositivo de proteção contra o acesso deles ao interior da instalação.

As canalizações deverão ser assentes em terreno resistente ou sobre embasamento adequado, com recobrimento. Onde não seja possível ou onde a canalização esteja sujeita a fortes compressões ou choques, ou ainda, nos trechos situados em área edificada, deverá a canalização ter proteção adequada ou ser executada em tubos reforçados.

EDITAL Nº 5113
RDC PRESENCIAL CPL Nº. 038/2019
PROCESSO Nº P927126/2019

FL. 233

Em torno da canalização, nos alicerces, estrutura e ou em paredes por ela atravessadas, deverá haver necessária folga para que a tubulação possa passar e não sofrer influência de deformações ocorridas na edificação.

Para cada desvio ou ajuste, utilize as conexões adequadas para evitar os esforços na tubulação, e nunca abuse da relativa flexibilidade dos tubos. A tubulação em estado de tensão permanente pode provocar trincas, principalmente na parede das bolsas.

Todas as alterações processadas no decorrer da obra serão objeto de registro para permitir a apresentação do cadastro completo por ocasião do recebimento da instalação. Após o término da execução, serão atualizados todos os desenhos do respectivo projeto, o que permitirá a representação do serviço “como construído” e servirá de cadastro para a operação e manutenção dessa mesma instalação.

As declividades indicadas no projeto serão consideradas como mínimas, devendo ser procedida uma verificação geral dos níveis até a rede urbana, antes da instalação dos coletores.

Os tubos, de modo geral, serão assentados com a bolsa voltada no sentido oposto ao do escoamento.

As caixas de areia serão de alvenaria de tijolos revestidas com argamassa de cimento e areia no traço 1:3 com tampão de ferro fundido ou grelha de ferro fundido.

Todas as tubulações aparentes serão pintadas nas cores convencionais exigidas pela ABNT;

5.2.2. Normas Técnicas Relacionadas

_ABNT NBR 5680, Dimensões de tubos de PVC rígido;

_ABNT NBR 5687, Tubos de PVC - Verificação da estabilidade dimensional;

_ABNT NBR 6493, Emprego de cores para identificação de tubulações;

_ABNT NBR 7173, Tubos de PVC - Verificação do desempenho de junta soldável;

_ABNT NBR 7372, Execução de tubulações de pressão - PVC rígido com junta soldada, rosqueada, ou com anéis de borracha;

_ABNT NBR 10844, Instalações prediais de águas pluviais – Procedimento.

5.3. INSTALAÇÕES DE ESGOTO SANITÁRIO

A instalação predial de esgoto sanitário foi baseada segundo o Sistema Dual que consiste na separação dos esgotos primários e secundários através de um desconector, conforme ABNT NBR 8160 – *Sistemas prediais de esgoto sanitário – Projeto e execução.*

As caixas de inspeções deverão ser localizadas nas áreas externas dos blocos e fora das projeções dos solários e pátios. No projeto foi previsto uma caixa de gordura especial para receber os efluentes provenientes das pias da cozinha e lactário. Todos os tubos e conexões da rede de esgoto deverão ser em PVC rígido.

A destinação final do sistema de esgoto sanitário deverá ser feita em rede pública de coleta de esgoto sanitário, quando não houver disponível, adotar a solução individual de destinação de esgotos sanitários.

O sistema predial de esgotos sanitários consiste num conjunto de aparelhos, tubulações, acessórios e desconectores e é dividido em dois subsistemas:

- Referências: **TIPO1-HEG-PLD-GER0-01-07_R02**

5.3.1. Subsistema de Coleta e Transporte

Todos os trechos horizontais previstos no sistema de coleta e transporte de esgoto sanitário devem possibilitar o escoamento dos efluentes por gravidade, através de uma declividade constante. Recomendam-se as seguintes declividades mínimas:

- 2,0% para tubulações com diâmetro nominal igual ou inferior a 75 mm;
- 1% para tubulações com diâmetro nominal igual ou superior a 100 mm.

As mudanças de direção nos trechos horizontais devem ser feitas com peças com ângulo central igual ou inferior a 45°. As mudanças de direção – horizontal para vertical e vice-versa- podem ser executadas com pelas com ângulo central igual ou inferior a 90°.

Os tubos de queda serão instalados em um único alinhamento e localizados nos shafts destinados para tal fim, conforme orientação em projeto.

As caixas de gorduras serão instaladas para receber os efluentes das pias da cozinha, dos solários e do lactário. Estas serão em concreto com diâmetro de 30 ou 50 cm, conforme o caso, e deverão ser perfeitamente impermeabilizadas, providas de dispositivos adequados para inspeção, possuir tampa hermética em ferro fundido e devidamente ventiladas.

As caixas de inspeção serão confeccionadas em alvenaria com dimensões de 80 x 80cm, estas receberão os dejetos provenientes dos tubos de queda e dos ramais de esgoto. Estas deverão possuir abertura suficiente para permitir as desobstruções com a utilização de equipamentos mecânicos de limpeza e tampa hermética em ferro fundido removível.

5.3.2. Subsistema de Ventilação

Todas as colunas de ventilação devem possuir terminais de ventilação instalados em suas extremidades superiores e estes devem estar a 30cm acima do nível do telhado. As extremidades abertas de todas as colunas de ventilação devem ser providas de terminais tipo chaminé, que impeçam a entrada de águas pluviais diretamente aos tubos de ventilação.

5.3.3. Materiais e Processo Executivo

Generalidades

A execução dos serviços deverá obedecer:

- às prescrições contidas nas normas da ABNT, específicas para cada instalação;
- às disposições constantes de atos legais;
- às especificações e detalhes dos projetos; e
- às recomendações e prescrições do fabricante para os diversos materiais.

Tubulações Embutidas

Para a instalação de tubulações embutidas em paredes de alvenaria, os tijolos deverão ser recortados cuidadosamente com talhadeira, conforme marcação prévia dos limites de corte.

As tubulações embutidas em paredes de alvenaria serão fixadas pelo enchimento do vazio restante nos rasgos com argamassa de cimento e areia. Quando necessário, as tubulações, além do referido enchimento, levarão grapas de ferro redondo, em número e espaçamento adequados, para manter inalterada a posição do tubo.

Não se permitirá a concretagem de tubulações dentro de coluna, pilares ou outros elementos estruturais.

EDITAL Nº 5113
RDC PRESENCIAL CPL Nº. 038/2019
PROCESSO Nº P927126/2019

FL. 235

As passagens previstas para as tubulações, através de elementos estruturais, deverão ser executadas antes da concretagem, conforme indicação das posições das tubulações previstas no projeto.

Tubulações Aéreas

Todas as tubulações aparentes deverão ser pintadas e sustentadas por abraçadeiras galvanizadas com espaçamento adequado ao diâmetro, de modo a impedir a formação de flechas. Deverão ser utilizadas as cores previstas em norma.

As travessias de tubos em paredes deverão ser feitas, de preferência, perpendicularmente a elas.

Tubulações Enterradas

Todos os tubos serão assentados de acordo com alinhamento, elevação e com a mínima cobertura possível, conforme indicado no projeto.

A tubulação poderá ser assentada sobre embasamento contínuo (berço), constituído por camada de concreto simples.

Reaterro da vala deverá ser feito com material de boa qualidade, isento de entulhos e pedras, em camadas sucessivas e compactadas conforme as especificações do projeto.

Materiais

Os tubos de PVC, aço e cobre deverão ser estocados em prateleiras, separados por diâmetro e tipos característicos, sustentados por tantos apoios quantos forem necessários para evitar deformações causadas pelo próprio peso. O local de armazenagem precisa ser plano, bem nivelado e protegido do sol. As tampas dos ralos serão em aço inox.

Deverão ser tomados cuidados especiais quando os materiais forem empilhados, verificando se o material que ficar embaixo suportará o peso colocado sobre ele.

Meios de Ligação

Tubulações Soldáveis

Serão utilizados tubos e conexões de PVC soldáveis conforme indicado no projeto.

Quando se usar tubos e conexões de PVC, a vedação das roscas deverá ser feita por meio de vedantes adequados tais como: fita teflon, solução de borracha ou equivalente.

Para execução das juntas soldadas, a extremidade do tubo deve ser cortada de modo a permitir seu alojamento completo dentro da conexão. As superfícies dos tubos e das conexões a serem unidas devem ser lixadas com lima fina e limpas com solução limpadora recomendada pelo fabricante. Introduzir o anel de borracha no sulco da bolsa do tubo. Ambas as superfícies devem receber uma película fina de adesivo plástico e, por fim, introduzir a ponta do tubo até o fundo do anel e depois recuar aproximadamente 1 cm.

É inteiramente vedada a abertura de bolsa nos tubos soldáveis. Utilize, nesse caso, uma luva para ligação dos tubos.

Testes em Tubulação

Todo o sistema de esgoto sanitário, incluindo o sistema de ventilação deverá ser inspecionado e ensaiado antes de entrar em funcionamento. Após concluída a execução, e antes dos ensaios, deve ser verificado se o sistema se encontra adequadamente fixado e se existe algum material estranho no seu interior.

EDITAL Nº 5113
RDC PRESENCIAL CPL Nº. 038/2019
PROCESSO Nº P927126/2019

FL. 236

Todas as canalizações da edificação deverão ser testadas com água sob pressão mínima de 60KPA (6 m.c.a.), durante um período mínimo de 15 minutos. No ensaio com ar comprimido, o ar deverá ser introduzido no interior da tubulação até que atinja uma pressão uniforme de 35KPA (3,5 m.c.a.), durante 15 minutos, sem a introdução de ar adicional.

Após a instalação dos aparelhos sanitários, as tubulações serão submetidas à prova de fumaça sob pressão mínima de 0,25KPA (0,025 m.c.a.) durante 15 minutos.

Para o correto procedimento quanto a execução do ensaio ver referência normativa na NBR 8160 – *Sistemas prediais de esgoto sanitário – Projeto e execução.*

Disposições construtivas

Os coletores enterrados deverão ser assentados em fundo de vala nivelado, compactado e isento de materiais pontiagudos e cortantes que possam causar algum dano à tubulação durante a colocação e compactação. Em situações em que o fundo de vala possuir material rochoso ou irregular, aplicar uma camada de areia e compactar, de forma a garantir o nivelamento e a integridade da tubulação a ser instalada.

Após instalação e verificação do caimento os tubos, estes deverão receber camada de areia com recobrimento mínimo de 20 cm. Em áreas sujeitas a tráfego de veículos aplicar camada de 10 cm de concreto para proteção da tubulação. Após recobrimento dos tubos poderá a vala ser recoberta com solo normal.

A fim de prevenir ações de eventuais recalques das fundações do edifício, a tubulação que corre no solo terá de manter a distância mínima de 8 cm de qualquer baldrame, bloco de fundação ou sapata.

Deverá ser deixada folga nas travessias da canalização pelos elementos estruturais, também para fazer face a recalques. A canalização de esgoto nunca será instalada imediatamente acima de reservatórios de água.

As declividades indicadas no projeto serão consideradas como mínimas, devendo ser procedida uma verificação geral dos níveis até a rede urbana, antes da instalação dos coletores. Serão adotados, como declividade mínima, os valores abaixo discriminados:

- 2,0% para tubulações com diâmetro nominal igual ou inferior a 75mm;
- 1,0% para tubulações com diâmetro nominal igual ou superior a 100mm.

Os tubos, de modo geral, serão assentados com a bolsa voltada no sentido oposto ao do escoamento. As canalizações de esgoto predial só poderão cruzar a rede de água fria em cota inferior.

As extremidades das tubulações de esgotos serão vedadas, até montagem dos aparelhos sanitários, com buíões de rosca ou plugues, convenientemente apertados, não sendo permitido o emprego de buchas de papel ou madeira para tal fim. Durante a execução das obras serão tomadas especiais precauções para evitar-se a entrada de detritos nos condutores nas instalações.

Todas as tubulações aparentes serão pintadas nas cores convencionais exigidas pela ABNT;

Use as conexões corretas para cada ponto. Para cada desvio ou ajuste, utilize as conexões adequadas para evitar os esforços na tubulação, e nunca abuse da relativa flexibilidade dos tubos.

A tubulação em estado de tensão permanente pode provocar trincas, principalmente na parede das bolsas.

Todas as alterações processadas no decorrer da obra serão objeto de registro para permitir a apresentação do cadastro completo por ocasião do recebimento da instalação. Após o término da execução, serão atualizados todos os desenhos do respectivo projeto, o que permitirá a

EDITAL Nº 5113
RDC PRESENCIAL CPL Nº. 038/2019
PROCESSO Nº P927126/2019

FL. 237

representação do serviço “como construído” e servirá de cadastro para a operação e manutenção dessa mesma instalação.

5.3.4. Solução Individual de Destinação de Esgotos Sanitários

Nos municípios em que não houver rede pública de coleta de esgotos na região do estabelecimento de ensino, quando as condições do solo e a legislação ambiental vigente permitirem, serão instaladas soluções individuais de destinação dos esgotos. Essa solução consiste num conjunto de fossa séptica, filtro anaeróbico e sumidouro e o projeto deverá ser apresentado pelo ente federado. Como complemento ao sumidouro, nos casos onde houver necessidade, poderá ser utilizado valas de infiltração.

O sistema deverá ser dimensionado e implantado de forma a receber a totalidade dos dejetos. O uso do sistema somente é indicado para:

- área desprovida de rede pública coletora de esgoto;
- alternativa de tratamento de esgoto em áreas providas de rede coletora local;
- retenção prévia dos sólidos sedimentáveis, quando da utilização de rede coletora com diâmetro e/ou declividade reduzidos para transporte de efluentes livre de sólidos sedimentáveis.

É vedado o encaminhamento ao tanque séptico de:

- águas pluviais;
- despejos capazes de causar interferência negativa em qualquer fase do processo de tratamento ou a elevação excessiva da vazão do esgoto afluente, como os provenientes de piscinas e de lavagem de reservatório de água.

O dimensionamento, projeto e execução deverão obedecer às diretrizes das ABNT NBR 7229 – *Projeto, construção e operação de sistemas de tanques sépticos* e ABNT NBR 13969 – *Tanques sépticos - Unidades de tratamento complementar e disposição final dos efluentes líquidos - Projeto, construção e operação*.

5.3.5. Normas Técnicas Relacionadas

_ABNT NBR 5680, Dimensões de tubos de PVC rígido;

_ABNT NBR 5687, Tubos de PVC - Verificação da estabilidade dimensional;

_ABNT NBR 6493, Emprego de cores para identificação de tubulações;

_ABNT NBR 7173, Tubos de PVC - Verificação do desempenho de junta soldável;

_ABNT NBR 7229, Projeto, construção e operação de sistemas de tanques sépticos;

_ABNT NBR 7367: Projeto e assentamento de tubulações de PVC rígido para sistemas de esgoto sanitário;

_ABNT NBR 8160, Sistemas prediais de esgoto sanitário - Projeto e execução;

_ABNT NBR 9051, Anel de borracha para tubulações de PVC rígido coletores de esgoto sanitário – Especificação;

_ABNT NBR 9054, Tubo de PVC rígido coletor de esgoto sanitário - Verificação da estanqueidade de juntas elásticas submetidas à pressão hidrostática externa - Método de ensaio;

_ABNT NBR 10569, Conexões de PVC rígido com junta elástica, para coletor de esgoto sanitário - Tipos e dimensões - Padronização;

_ABNT NBR 10570, Tubos e conexões de PVC rígido com junta elástica para coletor predial e sistema condominial de esgoto sanitário - Tipos e dimensões - Padronização;

EDITAL Nº 5113
RDC PRESENCIAL CPL Nº. 038/2019
PROCESSO Nº P927126/2019

FL. 238

_ABNT NBR 13969, Tanques sépticos - Unidades de tratamento complementar e disposição final dos efluentes líquidos - Projeto, construção e operação;

_ABNT NBR 15097-2, Aparelhos sanitários de material cerâmico - Processo para instalação;

_Normas Regulamentadoras do Capítulo V, Título II, da CLT, relativas à Segurança e Medicina do Trabalho:

NR 24 - Condições Sanitárias e de Conforto nos Locais de Trabalho;

Resolução CONAMA 377 - Licenciamento Ambiental Simplificado de Sistemas de Esgotamento Sanitário.

5.4. INSTALAÇÕES DE GÁS COMBUSTIVEL

O projeto de instalação predial de gás combustível foi baseado na ABNT NBR 13.523 – *Central de Gás Liquefeito de Petróleo – GLP* e ABNT NBR 15.526 – *Redes de Distribuição Interna para Gases Combustíveis em Instalações Residenciais e Comerciais – Projeto e Execução.*

Os ambientes destinados ao projeto de instalação de gás são cozinha e lactário. Serão instalados um fogão de 4 bocas com forno, do tipo doméstico, no lactário e de um de 6 bocas com forno, do tipo semi-industrial, na cozinha.

O sistema será composto por quatro cilindros de 45kg de GLP e rede de distribuição em aço SCH-40 e acessórios conforme dados e especificações do projeto.

Quando não houver disponibilidade de fornecimento de botijões tipo P-45 de GLP, deverá ser adotado o sistema simples de botijões convencionais tipo P-13. A instalação será direta entre botijão e fogão, conforme os detalhes apresentados no projeto. Os botijões de gás não são fornecidos pelo FNDE ficando este a cargo do Ente Federado. - Referências: **TIPO1-HGC-PLD-GER0-01_R02**

5.4.1. Materiais e Processo Executivo

Generalidades

A execução dos serviços deverá obedecer:

- às prescrições contidas nas normas da ABNT, específicas para cada instalação;
- às disposições constantes de atos legais;
- às especificações e detalhes dos projetos; e
- às recomendações e prescrições do fabricante para os diversos materiais.

As instalações de GLP são compostas, basicamente, de tubulações, medidores de consumo, abrigo para medidores, reguladores de pressão, registros e válvulas. Complementam estas instalações a central de gás e os equipamentos de consumo do GLP.

Tubulações

As tubulações das instalações de GLP são divididas em função da pressão a que está submetido o gás e, também, em função da localização que ocupam num projeto. Assim, elas se classificam em: Rede de Alimentação; trecho da instalação predial situado entre a central de gás e o regulador de 1º estágio;

- Rede de Distribuição: trata-se da tubulação, com seus acessórios, situada dentro dos limites da propriedade dos consumidores e destinada ao fornecimento de GLP. É constituída pelas redes primária e secundária;
- Rede Primária: é o trecho situado entre o regulador de primeiro estágio e o regulador de segundo estágio;

EDITAL Nº 5113
RDC PRESENCIAL CPL Nº. 038/2019
PROCESSO Nº P927126/2019

FL. 239

- Rede Secundária: é o trecho situado entre o regulador de segundo estágio e os equipamentos de utilização do GLP.

Toda a tubulação será apoiada adequadamente, de modo a não ser deslocada, de forma acidental, da posição em que foi instalada. Estas não devem passar por pontos que as sujeitem as tensões inerentes à estrutura da edificação.

As tubulações serão perfeitamente estanques, terão caimento de 0,1%, no sentido do ramal geral de alimentação, e afastamento mínimo de 0,30m de outras tubulações e eletrodutos. No caso de SPDA e seus respectivos cabos, o afastamento, mínimo, será de 2 (dois) metros.

Materiais

Os materiais a serem utilizados na execução das redes, primárias e secundárias, de GLP serão fabricados em obediência às especificações das normas, regulamentos e códigos específicos. Serão empregados tubos de aço galvanizado, enterrado, com proteção em fita anticorrosiva (2 camadas) e envelopado em 3cm de concreto.

As interligações de acessórios e aparelhos de utilização serão efetuadas com mangueiras flexíveis de PVC com comprimento máximo de 80cm.

As roscas serão cônicas (NPT) ou macho – cônica e fêmea – paralela (BSP). O vedante, para roscas, terá características compatíveis para o uso de GLP, como a fita vedarosca de pentatetrafluoretileno.

É proibida, por norma, a utilização de qualquer tipo de tinta ou fibras vegetais na função de vedantes.

Disposições construtivas

O abrigo, os recipientes de GLP e o conjunto de válvulas e regulador de 1º estágio devem ser instalados somente no exterior das edificações, em locais ventilados e em áreas onde não transitam alunos.

Dentro do abrigo devem estar a tubulação, conexões, botijões, válvulas de bloqueio automático, válvula de esfera e o regulador de primeiro estágio. As instalações da central devem permitir o reabastecimento de GLP sem interrupção de fornecimento de gás.

Toda a instalação elétrica que se fizer necessária na área da central de gás, deve ser à prova de explosão e executada conforme as NBRs.

Os recipientes serão instalados ao longo do muro de divisa da propriedade, para isso, será construída uma parede e uma cobertura em concreto resistente ao fogo, com tempo de resistência mínima de duas horas, posicionada ao longo do abrigo e com altura mínima de 1,80m.

Os recipientes de gás devem distar no mínimo 1,50 das aberturas, como ralos, canaletas e outras que estejam em nível inferior aos recipientes. Devem, ainda, distar no mínimo de 3m de qualquer fonte de ignição, inclusive estacionamento de veículos e, 6m de qualquer outro depósito de materiais inflamáveis.

As bases de assentamento dos recipientes devem ser elevados do piso que as circunda, não sendo permitida a construção do abrigo em rebaixos e recessos.

As placas de sinalização deverão ser com letras não menores que 50 mm de altura, em quantidade tal que possibilite a visualização de qualquer direção de acesso à central de GLP com os seguintes dizeres: PERIGO, INFLAMÁVEL, PROIBIDO FUMAR. No exterior do abrigo deverá possuir dois extintores de pó químico de 6kg cada um, estes deverão estar protegidos de intempéries e de fácil acesso.

EDITAL Nº 5113
RDC PRESENCIAL CPL Nº. 038/2019
PROCESSO Nº P927126/2019

FL. 240

Serão realizados dois ensaios de estanqueidade: o primeiro, com na rede ainda aparente e em toda a sua extensão e, o segundo, na liberação para o abastecimento com o GLP. O ensaio deverá ser realizado com pressão PCDumática de 10kg/cm² por, no mínimo, 2 horas, e ser fornecido laudo técnico das instalações juntamente com a ART do serviço.

5.4.2. Normas Técnicas Relacionadas

_ABNT NBR 6493, *Emprego de cores para identificação de tubulações;*

_ABNT NBR 8613, *Mangueiras de PVC plastificado para instalações domésticas de gás liquefeito de petróleo (GLP);*

_ABNT NBR 13103, *Instalação de aparelhos a gás para uso residencial - Requisitos;*

_ABNT NBR 13419, *Mangueira de borracha para condução de gases GLP/GN/GNF*

– *Especificação;*

_ABNT NBR 13523, *Central de Gás Liquefeito de Petróleo - GLP;*

_ABNT NBR 14177, *Tubo flexível metálico para instalações de gás combustível de baixa pressão;*

_ABNT NBR 15526, *Redes de distribuição interna para gases combustíveis em instalações residenciais e comerciais - Projeto e execução;*

_ABNT NBR 15923, *Inspeção de rede de distribuição interna de gases combustíveis em instalações residenciais e instalação de aparelhos a gás para uso residencial – Procedimento.*

5.5. SISTEMAS DE PROTEÇÃO CONTRA INCÊNDIO

A classificação de risco para as edificações que compreendem os estabelecimentos de ensino é de risco leve, segundo a classificação de diversos Corpos de Bombeiros do país. São exigidos os seguintes sistemas:

- Hidrantes: sistema de proteção compreendendo os reservatórios d'água, canalizações, bombas de incêndio e os equipamentos de hidrantes.
- Sinalização de segurança: as sinalizações auxiliam as rotas de fuga, orientam e advertem os usuários da edificação.
- Extintores de incêndio: para todas as áreas da edificação os extintores deverão atender a cada tipo de classe de fogo A, B e C. A locação e instalação dos extintores constam da planta baixa e dos detalhes do projeto.

Iluminação de emergência: o sistema adotado foi de blocos autônomos de LED, com autonomia de 2 horas, instalados nas paredes, conforme localização e detalhes indicados no projeto.

- SPDA – Sistema de proteção contra descargas atmosféricas: o sistema adotado, concepções, plantas e detalhes constam no projeto.

Lembrete: Este projeto de incêndio deverá ser validado pelo corpo de bombeiros estadual. O Ente Federado deverá realizar as alterações necessárias até a aprovação.

- Referências: TIPO1-HIN-PLD-GER0-01-05_R02

5.5.1. Materiais e Processo Executivo

Generalidades

A execução dos serviços deverá obedecer:

- às prescrições contidas nas normas da ABNT, específicas para cada instalação;
- às disposições constantes no corpo de bombeiros estadual;
- às disposições constantes de atos legais;
- às especificações e detalhes dos projetos; e

EDITAL Nº 5113
RDC PRESENCIAL CPL Nº. 038/2019
PROCESSO Nº P927126/2019

FL. 241

- às recomendações e prescrições do fabricante para os diversos materiais.

Sistema de Combate por Água sob Comando

O sistema de combate a incêndio por água sob comando, hidrantes, integra o complexo de instalações de Combate a Incêndio do edifício, devendo, portanto ser considerado dentro do conceito geral de segurança contra incêndio previsto para a edificação.

O sistema de combate a incêndio por Hidrantes será composto pelos conjuntos de bombas exclusivas para tal finalidade, instaladas na casa de bombas localizada no castelo d'água metálico – conforme projeto -, e interligadas pelo barrilete de sucção ao reservatório, que possuem uma reserva técnica de água exclusiva para incêndio com capacidade de 10.000 L. A distribuição do agente extintor água, pela edificação será através de redes de tubulações exclusivas e identificadas na cor vermelha. Para a alimentação dos hidrantes deverá ser utilizado tubulação de ferro maleável Classe 10.

O princípio de operação se dará quando ocorrer uma queda de pressão na rede de alimentação, em decorrência do acionamento da válvula globo angular, instalada no interior das caixas de hidrantes. Esta despressurização será detectada por pressostatos elétricos de simples estágios instalados na casa de bomba e regulados com pressão diferenciada para sequenciamento de energização das respectivas bombas de incêndio, principal e reserva, que devido as suas características quando em operação somente poderá ser desligada no quadro elétrico, mesmo que a pressão de pressurização da rede tenha sido restabelecida.

Para uma fácil e rápida identificação de entrada de bomba em operação, o fluxo de água na tubulação, será monitorado por um fluxostato automático de água interligado à Central de Detecção e Alarme, através do módulo de monitoramento específico e de laço de detecção, o qual será ativado sempre que ocorrer fluxo de água através do fluxostato em decorrência de sinistro ou quando de realização de testes operacionais simulados através da abertura de qualquer Hidrante.

Os hidrantes convencionais deverão ser instalados embutidos e locados no interior de caixas metálicas dotadas de portas de acesso, obedecendo à altura de acionamento da válvula angular. Deverá ser executada sinalização específica com a finalidade de indicar seu posicionamento. Para maiores detalhes consultar projeto específico.

Bombas

As bombas deverão atender a necessidade do projeto de incêndio e seu equipamento incluirá todos os dispositivos necessários à perfeita proteção e acionamento: chaves térmicas, acessórios para comando automático, etc. O local destinado a sua instalação deverá ser de fácil acesso, seco, bem iluminado e ventilado e as bombas de incêndio devem ser utilizadas somente para este fim.

A automação da bomba principal ou de reforço deve ser executada de maneira que, após a partida do motor seu desligamento seja somente manual no seu próprio painel de comando, localizado na casa de bombas. Deverá ser previsto pelo menos um ponto de acionamento manual para a mesma, instalado em local seguro da edificação e que permita fácil acesso.

- Modelo de referência:

Bomba de Incêndio

Tipo: Motobomba Centrífuga Prevenção Contra Incêndio

Hman: 8 mca

Potência: 7,5 cv

Tensão: trifásica

Fabricante de referência: BPI-22 R/F 2 1/2 – Schneider

EDITAL Nº 5113
RDC PRESENCIAL CPL Nº. 038/2019
PROCESSO Nº P927126/2019

FL. 242

- Referências: **TIPO1-HIN-PLD-GER0-01-05_R02**

Sistema de Combate por Extintores

O sistema de combate a incêndio por Extintores Portáteis integra o complexo de instalações de Combate a Incêndio do edifício, devendo, portanto ser considerado dentro do conceito geral de segurança contra incêndio previsto para a edificação.

O princípio de sua utilização se dará quando na ocorrência de sinistro de pequenas proporções e podendo ser debelado através do uso dos extintores localizados na área sinistrada. A forma de manuseio dos extintores está expressa nas etiquetas presas no cilindro, bem como o tipo de agente a ser empregado na extinção conforme o tipo do material comburente.

Os extintores estão todos identificados por sinalização específica.

Os extintores estão distribuídos conforme os padrões normalizados de tal forma que, toda a edificação possa a ser atendida com no mínimo um extintor, adequado ao tipo de risco local.

A edificação é classificada pelas normas técnicas mencionadas, como predominantemente de risco leve, onde os riscos de incêndio presumíveis se enquadram classe "A" e "B", mas também existem áreas que devido a sua finalidade operacional se enquadram em risco classe "C", como casas de máquinas, subestação e salas de quadros elétricos.

- Referências: **TIPO1-HIN-PLD-GER0-01-05_R02**

Sistema de Sinalização de Emergência e Rota de Fuga

O sistema de Sinalização de Emergência e Rota de Fuga integra o complexo de instalações de Combate a Incêndio do edifício, devendo, portanto ser considerado dentro do conceito geral de segurança contra incêndio previsto para a edificação.

O Sistema de Sinalização de Emergência de Rota de Fuga visa garantir que sejam adotadas ações e medidas adequadas que orientem as ações de combate, facilite a localização dos elementos extinção de fogo e auxiliem na evacuação de pessoas pelas rotas de saída para escape seguro da edificação.

O sistema é composto por luminárias tipo bloco autônomo de led, tendo preso no defletor da mesma, placas adesivas com indicativos de sinalização, para os procedimentos a serem adotados naqueles espaços e também por placas normatizadas dotadas de adesivo com sinalizações específicas para cada finalidade e procedimento a ser adotado em situação de sinistro, mas também útil na orientação de deslocamento no interior da edificação.

Os sinalizadores estão distribuídos conforme os padrões normativos, e de tal forma que em cada bloco da edificação seja atendido com no mínimo um sinalizador.

- Referências: **TIPO1-HIN-PLD-GER0-01-05_R02**

5.5.2. Normas Técnicas Relacionadas

_NR 23, Proteção Contra Incêndios;

_NR 26, Sinalização de Segurança;

_ABNT NBR 5628, Componentes construtivos estruturais - Determinação da resistência ao fogo;

_ABNT NBR 7195, Cores para segurança;

_ABNT NBR 6493, Emprego de cores para identificação de tubulações;

_ABNT NBR 9077, Saídas de emergência em edifícios;

_ABNT NBR 9442, Materiais de construção - Determinação do índice de propagação superficial de chama pelo método do painel radiante - Método de ensaio; _ABNT NBR 10898, Sistema de iluminação de emergência;

EDITAL Nº 5113
RDC PRESENCIAL CPL Nº. 038/2019
PROCESSO Nº P927126/2019

FL. 243

_ABNT NBR 11742, Porta corta-fogo para saídas de emergência;
_ABNT NBR 12693, Sistema de proteção por extintores de incêndio;
_ABNT NBR 13434-1, Sinalização de segurança contra incêndio e pânico - Parte 1: Princípios de projeto;
_ABNT NBR 13434-2, Sinalização de segurança contra incêndio e pânico - Parte 2: Símbolos e suas formas, dimensões e cores;
_ABNT NBR 13434-3, Sinalização de segurança contra incêndio e pânico - Parte 3: Requisitos e métodos de ensaio;
_ABNT NBR 13714, Sistemas de hidrantes e de mangotinhos para combate a incêndio;
_ABNT NBR 14432, Exigências de resistência ao fogo de elementos construtivos de edificações – Procedimento;
_ABNT NBR 15200, Projeto de estruturas de concreto em situação de incêndio;
_ABNT NBR 15808, Extintores de incêndio portáteis;
_ABNT NBR 15809, Extintores de incêndio sobre rodas;
_ABNT NBR 17240, Sistemas de detecção e alarme de incêndio –Projeto, instalação, comissionamento e manutenção de sistemasde detecção e alarme de incêndio – Requisitos;
_Normas e Diretrizes de Projeto do Corpo de Bombeiros Local;
_Regulamento para a Concessão de Descontos aos Riscos de Incêndio do Instituto de Resseguros do Brasil (IRB);
NR-10 - SEGURANÇA EM INSTALAÇÕES E SERVIÇOS EM ELETRICIDADE
Portaria n.º598, de 07/12/2004 (D.O.U. de 08/12/2004 – Seção 1).

Normas internacionais:

EN 13823, Reaction to fire tests for building products – Building products excluding floorings exposed to the thermal attack by a single burning item (SBI);
ISO 1182, Buildings materials – non-combustibility test;
ISO 11925-2, Reaction to fire tests – Ignitability of building products subjected to direct impingement of flame – Part 2: Single-flame source test e ASTM E662 – Standard test method for specific optical density of smoke generated by solid materials;
ASTM E662, Standard test method for specific optical density of smoke generated by solid materials

6. ELÉTRICA

6.1. INSTALAÇÕES ELÉTRICAS

No projeto de instalações elétricas foi definido a distribuição geral das luminárias, pontos de força, comandos, circuitos, chaves, proteções e equipamentos. O atendimento à edificação foi considerado em baixa tensão, conforme a tensão operada pela concessionária local em 127V ou 220V. Os alimentadores foram dimensionados com base o critério de queda de tensão máxima admissível considerando a distância aproximada de 40 metros do quadro geral de baixa tensão até a subestação em poste. Caso a distância seja maior, os alimentadores deverão ser redimensionados.

Os circuitos que serão instalados seguirão os pontos de consumo através de eletrodutos, condutores e caixas de passagem. Todos os materiais deverão ser de qualidade para garantir a facilidade de manutenção e durabilidade.

As instalações elétricas foram projetadas de forma independente para cada bloco, permitindo flexibilidade na construção, operação e manutenção. Os alimentadores dos quadros de distribuição

EDITAL Nº 5113
RDC PRESENCIAL CPL Nº. 038/2019
PROCESSO Nº P927126/2019

FL. 244

dos blocos têm origem no QGBT, localizado na sala técnica do bloco A, que seguem em eletrodutos enterrados no solo conforme especificado no projeto. Os alimentadores foram dimensionados com base no critério de queda de tensão máxima admissível considerando a distância entre os quadros de distribuição e o QGBT, definidas pelo layout apresentado. Os alimentadores do quadro geral de bombas e os circuitos de iluminação e tomadas do Castelo d'água ficarão localizados dentro do volume do mesmo, em local apropriado para sua instalação.

Não foram consideradas no projeto tomadas baixas em áreas de acesso irrestrito das crianças, - salas de atividades, repouso, solários, salas multiuso, sanitários infantis, refeitório e pátio - por segurança dos principais usuários, que são as crianças. Todos os circuitos de tomadas serão dotados de dispositivos diferenciais residuais de alta sensibilidade para garantir a segurança. As tomadas para ligação de computadores terão circuito exclusivo, para assegurar a estabilidade de energia.

As luminárias especificadas no projeto preveem lâmpadas de baixo consumo de energia como as fluorescentes e a vapor metálica, reatores eletrônicos de alta eficiência, alto fator de potência e baixa taxa de distorção harmônica. Foram previstas luminárias com aletas para as áreas de trabalho e leitura pelo fato de proporcionar melhor conforto visual aos usuários já que limita o ângulo de ofuscamento no ambiente. Para as áreas de preparo e manipulação de alimentos também foi especificado este tipo de luminária.

O acionamento dos comandos das luminárias é feito por seções, sempre no sentido das janelas para o interior dos ambientes. Dessa forma aproveita-se melhor a iluminação natural ao longo do dia, permitindo acionar apenas as seções que se fizerem necessária, racionalizando o uso de energia.

- Referências: **TIPO1-ELE-PLB-GER0-01-03-220.127_R02** ou **TIPO1-ELE-PLB-GER0-01-03-380.220_R02**

6.1.1. Materiais e Processo Executivo

Generalidades

A execução dos serviços deverá obedecer:

às prescrições contidas nas normas da ABNT, específicas para cada instalação;

- às disposições constantes de atos legais;
- às especificações e detalhes dos projetos; e
- às recomendações e prescrições do fabricante para os diversos materiais.

Caixas de Derivação

As caixas de derivação serão do tipo de PVC e deverão ser empregadas em todos os pontos de entrada e/ou saída dos condutores na tubulação, em todos os pontos de instalação de luminárias, interruptores, tomadas ou outros dispositivos.

As caixas embutidas nas lajes serão firmemente fixadas nos moldes, às caixas embutidas nas paredes deverão facear o paramento de alvenaria – de modo a não resultar excessiva profundidade depois de concluído o revestimento – e serão niveladas e aprumadas.

Caixas de Passagem

As caixas de passagem, no que diz respeito à sua instalação, obedecerão às normas da ABNT atinentes ao assunto. O posicionamento das caixas deverá ser verificado no projeto de instalações elétricas.

EDITAL Nº 5113
RDC PRESENCIAL CPL Nº. 038/2019
PROCESSO Nº P927126/2019

FL. 245

Eletrodutos e Eletrocalhas

Os eletrodutos de energia embutidos nos forros e paredes deverão ser de PVC flexível corrugado, os embutidos em lajes ou enterrados no solo serão de PVC rígido roscável e os eletrodutos que seguem até o quadro de alimentação geral deverão ser em PVC rígido roscável. Os diâmetros deverão seguir rigorosamente os fixados em projeto.

Não poderão ser usadas curvas com deflexões menores que 90°.

Antes da enfição todos os eletrodutos e caixas deverão estar convenientemente limpos e secos.

Nos eletrodutos sem fiação (secos) deverá ser deixado arame galvanizado n.º 18 AWG ($\varnothing = 1,0$ mm) como guia.

Nas juntas de dilatação o eletroduto deverá ser embuchado por tubo de maior diâmetro, garantindo-se continuidade e estanqueidade.

A cada duas curvas no eletroduto deverá ser utilizada uma caixa, sendo que todas devem possuir tampa.

Tanto as eletrocalhas como os seus acessórios deverão ser lisas ou perfuradas, fixadas por meio de pressão e por talas acopladas a eletrocalha, que facilitam a sua instalação.

Para terminações, emendas, derivações, curvas horizontais ou verticais e acessórios de conexão deverão ser empregadas peças pré-fabricadas com as mesmas características construtivas da eletrocalha.

As eletrocalhas deverão possuir resistência mecânica a carga distribuída mínima de 19 kgf/m para cada vão de 2 m.

A conexão entre os trechos retos e conexões das eletrocalhas deverão ser executados por mata juntas, com perfil do tipo "H", visando nivelar e melhorar o acabamento entre as conexões e eliminar eventuais pontos de rebarba que possam comprometer a isolação dos condutores.

As instalações (eletrodutos, caixas metálicas de passagem, tomadas, interruptores, quadros e luminárias, estruturas metálicas, dutos de ar condicionado) deverão ser conectadas ao condutor de proteção (TERRA).

Fios e Cabos

Os condutores serão instalados de forma que não estejam submetidos a esforços mecânicos incompatíveis com sua resistência, o que prevalece, também, para o seu isolamento e/ou revestimento.

As emendas e derivações serão executadas de modo a assegurarem resistência mecânica adequada e contato elétrico perfeito e permanente por meio de um conector apropriado ou de solda e deverão ser executadas sempre em caixas de passagem.

Os fios ou cabos serão de cobre de alta condutividade, classe de isolamento 750 V, com isolação termoplástica, com temperatura limite de 70° C em regime, com cobertura protetora de cloreto de polivinila (PVC).

A bitola mínima dos condutores a serem usadas serão de secção: # 2,5 mm² para as instalações elétricas em geral.

Deverá ser utilizado o sistema Duplix por identificador da Pial ou similar Hellerman, o mesmo deverá ser executado junto a entrada do disjuntor de proteção e terminação do circuito (tomada, plug, interruptor, etc).

As emendas dos condutores de secção até 4,00 mm² inclusive, poderá ser feita diretamente através de solda estanhada 50/50, com utilização de fita isolante de auto fusão para isolamento das

EDITAL Nº 5113
RDC PRESENCIAL CPL Nº. 038/2019
PROCESSO Nº P927126/2019

FL. 246

conexões, e com cobertura final com fita isolante plástica. Acima dessa bitola deverão ser utilizados conectores apropriados.

A identificação dos condutores deverá obedecer às seguintes convenções:

A - CIRCUITOS BIFÁSICOS

- Fase A - Preto
- Fase B - Vermelho
- Neutro - Azul claro
- Retorno - Amarelo
- Terra (PE Proteção) - Verde

B – ELETRICA COMUM

- Fase - Preto
- Neutro - Azul claro (Identificado)
- Terra (PE Proteção) - Verde

Disjuntores

Todos os condutores deverão ser protegidos por disjuntores compatíveis com suas respectivas capacidades nominais, de acordo com o projeto elétrico.

Os disjuntores monopolares e bipolares de caixa moldada deverão ser da marca

Siemens ou MGE, modelo 5SX1 série N, sem compensação térmica de carcaça, mecanismo de operação manual com abertura mecanicamente livre, para operações de abertura e fechamento, dispositivo de disparo, eletromecânico, de ação direta por sobrecorrente e dispositivo de disparo de ação direta e elemento térmico para proteção contra sobrecargas prolongadas.

Disjuntores: Para circuitos bifásicos ou trifásicos deverão ser utilizados disjuntores conjugados pelo fabricante. É proibida a utilização de disjuntores acoplados na obra.

Deverá ser utilizado trava disjuntores nos quadros para evitar escorregamento dos mesmos.

Quadros Elétricos

Para atendimento às diversas áreas do prédio existirão quadros elétricos designados pelo sistema de nomenclatura alfanumérico relacionado com o local da instalação. Os locais de instalação de cada quadro estão indicados nos projetos. Todos os quadros abrigarão os disjuntores de proteção dos diversos circuitos de iluminação e tomada, assim como os equipamentos de comando e controle do sistema de supervisão predial. Os circuitos serão identificados por relação anexa à própria tampa do quadro.

Interruptores e Tomadas

Os comandos da iluminação serão feitos por meio de interruptores situados nas próprias salas. O posicionamento das unidades seguirão o projeto elétrico e projeto arquitetônico de layout.

Os interruptores serão da linha Nereya, Pial ou equivalente. As tomadas de uso geral, salvo quando houver indicação contrária, serão do tipo Padrão Brasileiro, 2P+T, 10 A ou 20A, com identificador de tensão e pino terra, da mesma linha dos interruptores. As tomadas de informática serão do tipo dedicado à rede estabilizada, cor vermelha, padrão brasileiro 2P+T, 20A, Pial ou equivalente, com identificador de tensão.

EDITAL Nº 5113
RDC PRESENCIAL CPL Nº. 038/2019
PROCESSO Nº P927126/2019

FL. 247

Luminárias

São previstos os seguintes tipos de luminárias com lâmpadas tipo T8 nas potências especificadas. Poderão ainda ser utilizados outros tipos de luminárias/lâmpadas, desde que observada à equivalência entre índices como luminância e eficiência luminosa/ energética.

Todas as luminárias serão metálicas, ligadas ao fio terra, não se admitindo em nenhuma hipótese luminárias de madeira ou qualquer outro material combustível.

Os reatores simples ou duplos para lâmpadas fluorescentes tubulares poderão ser eletromagnéticos, de alto fator de potência, partida rápida, com espaços internos preenchidos com composto a base de poliéster, baixo nível de ruído, para tensão de 220V, 60Hz; compensados de forma a assegurar um fator de potência do conjunto igual ou superior a 0,97. Deverão estar instalados sobre base de material incombustível.

Os reatores simples ou duplos para lâmpadas fluorescentes tubulares de alto fator de potência para lâmpadas; deverão ser com circuitos eletrônicos, taxa de distorção harmônica menor que 5%, com supressão de rádio interferência, tensão de alimentação de 198V a 264V, 60Hz.

Os reatores deverão ser fixados sobre material incombustível, não devendo estar apoiado sobre o forro.

Foram projetados pontos de iluminação de emergência, em um circuito individual, de acordo com a NBR 10898. As luminárias de emergência deverão ser ligadas em módulos especificados para a alimentação dessas luminárias na falta de energia. O esquema de ligação consta no projeto.

- Luminária de sobrepor completa para 2 lâmpadas T8 32/36W, com reator. Ref.: 2530, modelo Itaim Dim. 270 x 1250mm.
- Luminária de embutir completa para 2 lâmpadas T8 32/36W, com reator. Ref.: 2530, modelo Itaim Dim. 270 x 1250mm.

Luminária de embutir completa para 2 lâmpadas T8 16/18W, com reator. Ref.: 2530, modelo Itaim Dim. 270 x 625mm.

- Luminária de embutir completa para 2 lâmpadas T8 32/36W, com reator. Ref.: 2001, modelo Itaim Dim. 312x1250mm.
- Luminária de piso fechada completa com uma lâmpada a vapor metálico de 70W, ignitor e reator eletrônico de alta frequência, alto fator de potência e baixa taxa de distorção harmônica (FP>0,92 e TDH<10%).
- Projetor completo com uma lâmpada a vapor metálico de 150W, ignitor e reator eletrônico de alta frequência, alto fator de potência e baixa taxa de distorção harmônica (FP>0,92 e TDH<10%). Refrator em vidro temperado a prova de choque térmico, h=260cm do piso acabado.
- Projetor completo com uma lâmpada a vapor metálico de 250W, ignitor e reator eletrônico de alta frequência, alto fator de potência e baixa taxa de distorção harmônica (FP>0,92 e TDH<10%). Refrator em vidro temperado a prova de choque térmico, fixado no piso.
- Arandela de sobrepor com 1 lâmpada fluorescente compacta de 27W, h=220cm do piso acabado, com corpo em alumínio fundido pintado, borracha para vedação, difusor de vidro frisado temperado e grade frontal para proteção.

Disposições construtivas

O Ente Federado deverá submeter o projeto de instalações elétricas às entidades locais com jurisdição sobre o assunto e ajustará quaisquer exigências ou alterações impostas pelas autoridades.

EDITAL Nº 5113
RDC PRESENCIAL CPL Nº. 038/2019
PROCESSO Nº P927126/2019

FL. 248

Todas as instalações elétricas serão executadas com esmero e bom acabamento, os condutores, condutos e equipamentos cuidadosamente dispostas nas respectivas posições e firmemente ligados às estruturas de suporte e aos respectivos pertences, formando um conjunto mecânico eletricamente satisfatório e de boa qualidade.

Os ramais de entrada e medição serão executados em conformidade com as normas da concessionária local, abrangendo condutores e acessórios – instalados a partir do ponto de entrega até o barramento geral de entrada – caixa de medição e proteção, caixa de distribuição, os ramais de medidores, quadros, etc.

Todas as extremidades livres dos tubos serão, antes da concretagem e durante a construção, convenientemente obturadas, a fim de evitar a penetração de detritos e umidade. Deverão ser previstas passagens para as tubulações antes da concretagem.

Todas as tubulações das instalações aparentes serão pintadas nas cores convencionais exigidas pela ABNT.

6.1.2. Normas Técnicas Relacionadas

_NR 10, Segurança em Instalações e Serviços em Eletricidade;

_ABNT NBR 5123, Relé fotelétrico e tomada para iluminação - Especificação e método de ensaio;

_ABNT NBR 5349, Cabos nus de cobre mole para fins elétricos - Especificação;

_ABNT NBR 5370, Conectores de cobre para condutores elétricos em sistemas de potência;

_ABNT NBR 5410, Instalações elétricas de baixa tensão;

_ABNT NBR 5461, Iluminação;

_ABNT NBR 5471, Condutores elétricos;

_ABNT NBR 8133, Rosca para tubos onde a vedação não é feita pela rosca - Designação, dimensões e tolerâncias;

_ABNT NBR 9312, Receptáculo para lâmpadas fluorescentes e starters - Especificação;

_ABNT NBR 10898, Sistema de iluminação de emergência;

_ABNT NBR 12090, Chuveiros elétricos - Determinação da corrente de fuga - Método de ensaio;

_ABNT NBR 12483, Chuveiros elétricos - Padronização;

_ABNT NBR 14011: Aquecedores instantâneos de água e torneiras elétricas - Requisitos;

_ABNT NBR 14012, Aquecedores instantâneos de água e torneiras elétricas - Verificação da resistência ao desgaste ou remoção da marcação - Método de ensaio;

_ABNT NBR 14016, Aquecedores instantâneos de água e torneiras elétricas - Determinação da corrente de fuga - Método de ensaio;

_ABNT NBR 14417, Reatores eletrônicos alimentados em corrente alternada para lâmpadas fluorescentes tubulares - Requisitos gerais e de segurança;

_ABNT NBR 14418, Reatores eletrônicos alimentados em corrente alternada para lâmpadas fluorescentes tubulares - Prescrições de desempenho;

_ABNT NBR IEC 60061-1, Bases de lâmpadas, porta-lâmpadas, bem como gabaritos para o controle de intercambialidade e segurança - Parte 1: Bases de lâmpadas;

_ABNT NBR IEC 60081, Lâmpadas fluorescentes tubulares para iluminação geral;

_ABNT NBR IEC 60238, Porta-lâmpadas de rosca Edison;

_ABNT NBR IEC 60439-1, Conjuntos de manobra e controle de baixa tensão - Parte 1: Conjuntos com ensaio de tipo totalmente testados (TTA) e conjuntos com ensaio de tipo parcialmente testados (PTTA);

_ABNT NBR IEC 60439-2, Conjuntos de manobra e controle de baixa tensão - Parte 2: Requisitos particulares para linhas elétricas pré-fabricadas (sistemas de barramentos blindados);

_ABNT NBR IEC 60439-3, Conjuntos de manobra e controle de baixa tensão - Parte 3: Requisitos particulares para montagem de acessórios de baixa tensão destinados a instalação em locais acessíveis a pessoas não qualificadas durante sua utilização - Quadros de distribuição;

_ABNT NBR IEC 60669-2-1, Interruptores para instalações elétricas fixas residenciais e similares -: Requisitos particulares - Interruptores eletrônicos;

_ABNT NBR IEC 60884-2-2, Plugues e tomadas para uso doméstico e análogo - Parte 2-2: Requisitos particulares para tomadas para aparelhos;

_ABNT NBR ISSO/CIE 8995-1, Iluminação de ambientes de trabalho.

_ABNT NBR NM 243, Cabos isolados com policloreto de vinila (PVC) ou isolados com composto termofixo elastomérico, para tensões nominais até 450/750 V, inclusive - Inspeção e recebimento;

_ABNT NBR NM 244, Condutores e cabos isolados - Ensaio de centelhamento;

_ABNT NBR NM 247-1, Cabos isolados com policloreto de vinila (PVC) para tensões nominais até 450/750 V - Parte 1, Requisitos gerais (IEC 60227-1, MOD);

_ABNT NBR NM 247-2, Cabos isolados com policloreto de vinila (PVC) para tensões nominais até 450/750 V, inclusive - Parte 2: Métodos de ensaios (IEC 60227-2, MOD);

_ABNT NBR NM 247-3, Cabos isolados com policloreto de vinila (PVC) para tensões nominais até 450/750 V, inclusive - Parte 3: Condutores isolado (sem cobertura) para instalações fixas (IEC 60227-3, MOD);

_ABNT NBR NM 247-5, Cabos isolados com policloreto de vinila (PVC) para tensões nominais até 450/750 V, inclusive - Parte 5: Cabos flexíveis (cordões) (IEC 60227-5, MOD);

_ABNT NBR NM 287-1: Cabos isolados com compostos elastoméricos termofixos, para tensões nominais até 450/750 V, inclusive - Parte 1: Requisitos gerais (IEC 60245-1, MOD);

_ABNT NBR NM 287-2, Cabos isolados com compostos elastoméricos termofixos, para tensões nominais até 450/750 V, inclusive - Parte 2: Métodos de ensaios (IEC 60245-2 MOD);

_ABNT NBR NM 287-3, Cabos isolados com compostos elastoméricos termofixos, para tensões nominais até 450/750 V, inclusive - Parte 3: Cabos isolados com borracha de silicone com trança, resistentes ao calor (IEC 60245-3 MOD);

_ABNT NBR NM 287-4, Cabos isolados com compostos elastoméricos termofixos, para tensões nominais até 450/750 V, inclusive - Parte 4: Cordões e cabos flexíveis (IEC 60245-4:2004 MOD);

_ABNT NBR NM 60454-1, Fitas adesivas sensíveis à pressão para fins elétricos - Parte 1: Requisitos gerais (IEC 60454-1:1992, MOD);

_ABNT NBR NM 60454-2, Fitas adesivas sensíveis à pressão para fins elétricos - Parte 2: Métodos de ensaio (IEC 60454-2:1992, MOD);

_ABNT NBR NM 60454-3, Fitas adesivas sensíveis à pressão para fins elétricos - Parte 3: Especificações para materiais individuais - Folha 1: Filmes de PVC com adesivos sensíveis à pressão (IEC 60454-3-1:1998, MOD);

_ABNT NBR NM 60669-1, Interruptores para instalações elétricas fixas domésticas e análogas - Parte 1: Requisitos gerais (IEC 60669-1:2000, MOD);

_ABNT NBR NM 60884-1, Plugues e tomadas para uso doméstico e análogo - Parte 1: Requisitos gerais (IEC 60884-1:2006 MOD).

Normas internacionais:

ASA – American Standard Association;

IEC – International Electrical Commission;

NEC – National Electric Code;

NEMA – National Electrical Manufacturers Association; NFPA – National Fire Protection Association;

VDE – Verbandes Deutscher Elektrote.

6.2. INSTALAÇÕES DE CLIMATIZAÇÃO

O projeto de climatização visa o atendimento às condições de conforto em ambientes que não recebem ventilação natural ideal para o conforto dos usuários.

As soluções adotadas foram:

- Nas salas de multiuso, sala dos professores, sala da diretoria e secretaria: adoção de equipamento simples de ar condicionado;
- Demais ambientes: adoção de ventiladores de teto e previsão para condicionamento de ar futuro (locais onde a temperatura média assim determine a necessidade).

Referências: **TIPO1-ECL-PLB-GER0-01_R02**

6.2.1. Materiais e Processo Executivo

Generalidades

A execução dos serviços deverá obedecer:

- às prescrições contidas nas normas da ABNT, específicas para cada instalação;
- às disposições constantes de atos legais;
- às especificações e detalhes dos projetos; e
- às recomendações e prescrições do fabricante para os diversos materiais.

Condensadoras

As condensadoras serão instaladas na laje de cobertura em local especificado no projeto de climatização. Serão assentados sobre suportes de borracha que ficarão apoiados sobre a laje. Na ocasião da instalação de futuros aparelhos estão poderão ser fixados acima dos existentes na parede por meio de mão francesa.

Tubulação Frigorífica

A tubulação frigorífica será toda em cobre, terá solda com alto teor de prata, deverá usar curvas e conexões padronizadas e será revestida com borracha elastomérica protegida de intempéries por aluminizado.

As tubulações sairão por baixo de telhado e encaminharão até o shaft onde realizará a descida até os pontos indicados em projeto. Todo este caminhamento será realizado na vertical pelos shaft e na horizontal entre o forro e a laje.

EDITAL Nº 5113
RDC PRESENCIAL CPL Nº. 038/2019
PROCESSO Nº P927126/2019

FL. 251

Evaporadores

Os evaporadores serão do tipo HI-WALL quando tiverem potências de até 22.000 BTU/H e do tipo piso/teto quando tiverem potência de 30.000 BTU/H. Os evaporadores do tipo piso/teto terão uma breve inclinação para trás ensejando melhor escoamento da água para o dreno.

Disposições construtivas

As instalações das unidades deverão seguir as especificações dos fabricantes. Todos os condicionadores de ar deverão ser fornecidos com controle remoto sem fio.

As ligações elétricas dos equipamentos constituintes dos sistemas de condicionamento de ar e de ventilação deverão atender as prescrições das normas. Para seu correto posicionamento observar projeto de climatização.

Os drenos deverão ser executados em tubos de PVC e de diâmetros indicados. Serão fornecidos 04 (quatro) equipamentos de ar condicionado distribuídos da seguinte forma:

- AC5 – Sala Multiuso – 30.000 BTU's;
- AC12 – Sala da Direção – 9.000 BTU's;
- AC13 – Secretaria – 9.000 BTU's; e,
- AC14 – Sala dos Professores – 22.000 BTU's.

Os demais ambientes deverão ser preparados, tanto na instalação elétrica quanto nos drenos, para futura instalação dos equipamentos de ar condicionado.

6.2.2. Normas Técnicas Relacionadas

- _ABNT NBR 10080, Instalações de ar-condicionado para salas de computadores - Procedimento;*
- _ABNT NBR 11215, Equipamentos unitários de ar-condicionado e bomba de calor - Determinação da capacidade de resfriamento e aquecimento - Método de ensaio;*
- _ABNT NBR 11829, Segurança de aparelhos eletrodomésticos e similares - Requisitos particulares para ventiladores - Especificação;*
- _ABNT NBR 14679, Sistemas de condicionamento de ar e ventilação - Execução de serviços de higienização;*
- _ABNT NBR 15627-1, Condensadores a ar remotos para refrigeração - Parte 1: Especificação, requisitos de desempenho e identificação;*
- _ABNT NBR 15627-2: Condensadores a ar remotos para refrigeração - Parte 2: Método de ensaio;*
- _ABNT NBR 15848, Sistemas de ar condicionado e ventilação - Procedimentos e requisitos relativos às atividades de construção, reformas, operação e manutenção das instalações que afetam a qualidade do ar interior (QAI);*
- _ABNT NBR 16401-1, Instalações de ar-condicionado - Sistemas centrais e unitários*
 - *Parte 1: Projetos das instalações;*
- _ABNT NBR 16401-2, Instalações de ar-condicionado - Sistemas centrais e unitários*
 - *Parte 2: Parâmetros de conforto térmico;*
- _ABNT NBR 16401-3, Instalações de ar-condicionado - Sistemas centrais e unitários - Parte 3: Qualidade do ar interior.*

6.3. INSTALAÇÕES DE CABEAMENTO ESTRUTURADO

O projeto de cabeamento estruturado visa atender as necessidades de um serviço adequado de voz e dados para a edificação. O Projeto Tipo 1 prevê tomadas RJ-45, incluindo os pontos

EDITAL Nº 5113
RDC PRESENCIAL CPL Nº. 038/2019
PROCESSO Nº P927126/2019

FL. 252

destinados a telefones, e 2 pontos para acesso (AP-Access Point) para rede sem fio (WLAN – Wireless Local Area Network).

Deverá ser instalado um Rack de telecomunicações na sala específica para este fim conforme projeto. Dentro do Rack serão instalados os patch panel's de dados e voz, Modems, roteadores e switch, devendo ser realizada uma organização de todo o sistema. Todos deverão ser testados e encontrar-se em perfeitas condições.

A solução de Sistema de Cabeamento a ser adotado é o Cat6, meio físico definido para atender as necessidades de Dados e Voz para as aplicações que teremos como tráfego.

Todo o sistema de cabeamento estruturado deverá ser instalado utilizando-se de MUTO (Mult User Telecommunication Outlet), ou seja, todos os cabos utp partindo do Rack de telecomunicações deverão ser terminados em um MUTO e através de Patch Cords RJ45/RJ45 encaminhar-se até a posição de atendimento. A mesma orientação se aplica aos cabos de interligação dos ramais telefônicos aos respectivos aparelhos, locando-os e identificando-os nas posições de trabalho, assim como também os demais componentes utilizados para a construção do sistema de cabeamento estruturado, utilizando-se de tal topologia de instalação.

Todo o cabeamento instalado deverá ser testado e certificado junto ao fabricante, onde devem ser especificadas todas as garantias e benefícios do sistema de cabeamento estruturado em questão por um prazo não inferior a 15 anos.

Para a conexão da porta do Patch Panel à porta do equipamento ativo será utilizado Patch Cord.

Tanto para dados quanto para voz, sendo utilizado Patch Cord RJ-45/RJ-45.

Para uma devida organização dos Patch Cord's no Rack, serão instalados organizadores horizontais de cabos plásticos frontais e traseiros com 2U de altura ou solução que possua organizadores incorporados ao patch panel o que permitirá uma perfeita acomodação dos cabos de manobra bem como uma excelente organização e facilidade de manutenção. A conexão entre o conector RJ-45 fêmea à placa de rede do micro será feita com a utilização de Patch Cord RJ-45/RJ-45.

A identificação deverá ser aplicada nas duas extremidades do patch cord no rack e no patch panel. Para melhor visualização dos diferentes sistemas que estarão operando nos pavimentos, deverão ser seguidas as seguintes definições.

Para padronização da identificação e visualização no rack, teremos:

- Patch Cord Backbone: Branco
- Patch Cord Cascadeamento: Vermelho
- Patch Cord Dados e Voz: Azul

A empresa deverá apresentar atestado emitido pelo fabricante do material utilizado, informando que é um integrador certificado /credenciado e capaz de atender o projeto e ao mesmo tempo informando que fornece garantia de produto e instalação de pelo menos 15 anos e de aplicação. Garantia que todos os equipamentos/software lançados hoje e no futuro e baseados nas normas de execução dos cabeamentos de categorias 5e e 6 utilizados são compatíveis com a solução adotada sob pena de re-execução o serviço sem nenhum custo de material ou serviço.

Referências: **TIPO1-ECE-PLB-GER0-01_R02**

6.3.1 Materiais e Processo Executivo

Generalidades

A execução dos serviços deverá obedecer:



EDITAL Nº 5113
RDC PRESENCIAL CPL Nº. 038/2019
PROCESSO Nº P927126/2019

FL. 253

- às prescrições contidas nas normas da ABNT, específicas para cada instalação;
- às disposições constantes de atos legais;
- às especificações e detalhes dos projetos; e
- às recomendações e prescrições do fabricante para os diversos materiais.

Eletrodutos e Eletrocalhas

Os eletrodutos de energia embutidos nos forros e paredes deverão ser de PVC flexível corrugado e os embutidos em lajes ou enterrados no solo serão de PVC rígido roscável e atendendo os diâmetros fixados em projeto.

Não poderão ser usadas curvas com deflexões menores que 90°.

Antes da enfição todos os eletrodutos e caixas deverão estar convenientemente limpos e secos.

Nos eletrodutos sem fiação (secos) deverá ser deixado arame galvanizado n.º 18 AWG ($\varnothing = 1,0$ mm) como guia.

Nas juntas de dilatação o eletroduto deverá ser embuchado por tubo de maior diâmetro, garantindo-se continuidade e estanqueidade.

A cada duas curvas no eletroduto deverá ser utilizada uma caixa, sendo que todas devem possuir tampa.

Tanto as eletrocalhas como os seus acessórios deverão ser lisas ou perfuradas, fixadas por meio de pressão e por talas acopladas a eletrocalha, que facilitam a sua instalação.

Para terminações, emendas, derivações, curvas horizontais ou verticais e acessórios de conexão deverão ser empregadas peças pré-fabricadas com as mesmas características construtivas da eletrocalha.

As eletrocalhas deverão possuir resistência mecânica a carga distribuída mínima de 19 kgf/m para cada vão de 2 m.

A conexão entre os trechos retos e conexões das eletrocalhas deverão ser executados por mata juntas, com perfil do tipo "H", visando nivelar e melhorar o acabamento entre as conexões e eliminar eventuais pontos de rebarba que possam comprometer a isolação dos condutores.

As instalações (eletrodutos, caixas metálicas de passagem, tomadas, interruptores, quadros e luminárias, estruturas metálicas, dutos de ar condicionado) deverão ser conectadas ao condutor de proteção (TERRA).

Saídas e Tomadas

Serão utilizadas 2 tomadas RJ-45 Cat 6 uma para telefone e para lógica, de embutir, com espelho 4" x 2", os espelhos deverão ser da linha SIEMENS adotada para os acabamentos e as tomadas KRONE ou equivalente.

Conectorização : T-568-A para a RJ-45

Número de contatos : 8 para RJ-45

Tensão de isolação do dielétrico : 1000 VAC RMS 60 Hz

Tensão Admissível : 150 VAC 1,5A

Durabilidade : 750 ciclos

Resistência de contato : < 20 μ OHMS

Material dos contatos : Bronze fosforoso

Revestimento dos contatos : ouro 30 μ polegadas (mínimo)

Temperatura de operação : -40°C a +70°C

Material de revestimento interno : PVC - 94V-0

6.3.2. Ligações de Rede

Uma vez instalada a infraestrutura de Cabeamento Estruturado, fica a cargo do administrador da rede a instalação, configuração e manutenção da rede de computadores e telefonia. Como um exemplo da forma de instalação, sugere-se que, no armário de telecomunicações (rack), os ramais telefônicos provenientes do PABX sejam ligados na parte traseira do bloco 110. Os dois painéis (patch panels) superiores devem ser usados para fazer espelhamento do switch, ou seja, todas as portas do switch serão ligadas nas partes traseiras dos patch panels. Os dois patch panels inferiores receberão os pontos de usuários. Serão utilizados cabos de manobra (patch cords RJ-45/RJ-45 e RJ-45/110) para ligação dos pontos de usuários com os ramais telefônicos ou rede de computadores. Todos os segmentos do cabeamento horizontal deverão ser identificados, ou seja, deverá ser identificado a extremidade de cada cabo que deverá interligar os patch panel aos pontos de consolidação, quando houverem, ou direto às tomadas nas áreas de trabalho, bem como, as extremidades dos cabos que interligarão as tomadas RJ-45 fêmeas aos PCs. Para identificação de todos os segmentos do cabeamento horizontal (patch cords, cabos UTP patch panels), deverá ser utilizadas etiquetas em vinil branco, impressão gerada por impressora portátil de termo-transferência com opção de comunicação com computador por porta USB, importação de dados de banco de dados ou planilha. Cartucho de etiquetas com auto reconhecimento da impressora, informando saldo de etiquetas restantes no cartucho. Todos os pontos lógicos, deverão ser identificados na parte frontal dos patch panels, bem como, no porta etiqueta da caixa sobrepor responsável pela fixação das tomadas RJ-45 fêmeas, utilizando o mesmo princípio da identificação do cabeamento horizontal.

6.3.3. Conexão com a Internet

Para estabelecer conexão com a Internet, é preciso que o serviço seja fornecido por empresas fornecedoras/ provedoras de Internet. Atualmente, existem disponíveis diversos tipos de tecnologias de conexão com Internet, como por exemplo, conexão discada, ADSL, ADSL2, cable (a cabo), etc. Deverá ser consultado na região quais tecnologias estão disponíveis e qual melhor se adapta ao local.

O administrador da rede é responsável por definir qual empresa fará a conexão e a forma como será feita. O administrador também tem total liberdade para definir como será feito o acesso pelos computadores dentro do edifício.

6.3.4. Segurança de Rede

Devem ser montados sistemas de segurança e proteção da rede. Sugere-se que o acesso à Internet seja feita através de servidor centralizado e sejam instalados: Firewall, Servidores de Proxy, Anti-Virus e Anti-Malware e outros necessários. Também devem ser criadas sub-redes virtuais para separação de computadores críticos de computadores de uso público.

6.3.5. Opcional: Wireless Access Point

Fica a critério do proprietário a decisão de instalar ou não um ponto de acesso de rede sem fio (Wireless Access Point). O Access Point (AP) deverá ser compatível com o padrão IEEE 802.11g com capacidade de transmissão de, no mínimo, 54MBps.

O alcance do AP geralmente é maior que 15 metros, portanto é necessário que o administrador da rede tome as devidas providências de segurança da rede.

EDITAL Nº 5113
RDC PRESENCIAL CPL Nº. 038/2019
PROCESSO Nº P927126/2019

FL. 255

A tecnologia wireless (sem fios) permite a conexão entre diferentes pontos sem a necessidade do uso de cabos - seja ele telefônico, coaxial ou ótico - por meio de equipamentos que usam radiocomunicação (comunicação via ondas de rádio) ou comunicação via infravermelho. Basicamente, esta tecnologia permite que sejam conectados à rede os dispositivos móveis, tais como notebooks e laptops, e computadores que possuem interface de rede sem fio.

Os pontos de instalação dos Access Points estão definidos em projeto e preveem que sejam deixados um RJ-45 em nível alto (próximo ao teto, conforme detalhe do projeto). Mesmo que a opção seja a não instalação do AP, a tomada alta da sala de reuniões deverá ser instalada como previsão de aquisição do dispositivo em algum momento futuro.

6.3.6. Ligações de TV

As ligações de TV foram projetadas para o uso de uma antena externa do tipo "espinha de peixe", ligando os pontos através de cabo coaxial. A antena deve ser ajustada e direcionada de forma a conseguir melhor captação do sinal. Caso não haja disponibilidade deste tipo de antena, esta poderá ser substituída por equivalente, com desempenho igual ou superior.

No caso do prédio estar localizado em região cuja recepção do sinal de TV seja de má qualidade, deverá ser contratado o serviço de TV via satélite (antena parabólica) ou a cabo. A instalação ficará como responsabilidade da empresa Contratada, assim como a garantia da qualidade do sinal de TV recebido.

Está ainda previsto, via caixa externa a eventual utilização de rede cabeada (tipo NET) para os locais que disponham deste serviço.

6.3.7. Normas Técnicas Relacionadas

_ABNT NBR 9886, Cabo telefônico interno CCI - Especificação;

_ABNT NBR 10488, Cabo telefônico com condutores estanhados, isolado com termoplástico e com núcleo protegido por capa APL - Especificação;

_ABNT NBR 10501, Cabo telefônico blindado para redes internas - Especificações;

_ABNT NBR 11789, Cabos para descida de antena, de formato plano, com isolamento extrudada de polietileno termoplástico - Especificação;

_ABNT NBR 12132, Cabos telefônicos – Ensaio de compressão - Método de ensaio;

_ABNT NBR 14424, Cabos telefônicos – Dispositivo de terminação de rede (DTR) - Requisitos de desempenho;

_ABNT NBR 14373, Estabilizadores de tensão de corrente alternada - Potência até 3 kVA/3 kW;

_ABNT NBR 14565, Cabeamento de telecomunicações para edifícios comerciais;

_ABNT NBR 14691, Sistemas de subdutos de polietileno para telecomunicações Determinação das dimensões;

_ABNT NBR 14770, Cabos coaxiais rígidos com impedância de 75 Ω para redes de banda larga - Especificações;

_ABNT NBR 14702, Cabos coaxiais flexíveis com impedância de 75 Ω para redes de banda larga - Especificação;

_ABNT NBR 15142, Cabo telefônico isolado com termoplástico e núcleo protegido por capa APL, aplicado para transmissão de sinais em tecnologia xDSL;

_ABNT NBR 15155-1, Sistemas de dutos de polietileno para telecomunicações - Parte 1: Dutos de parede lisa - Requisitos;

_ABNT NBR 15204, Conversor a semicondutor - Sistema de alimentação de potência ininterrupta com saída em corrente alternada (nobreak) - Segurança e desempenho;

EDITAL Nº 5113
RDC PRESENCIAL CPL Nº. 038/2019
PROCESSO Nº P927126/2019

FL. 256

_ABNT NBR 15214, Rede de distribuição de energia elétrica - Compartilhamento de infraestrutura com redes de telecomunicações;

_ABNT NBR 15715, Sistemas de dutos corrugados de polietileno (PE) para infraestrutura de cabos de energia e telecomunicações – Requisitos.

6.4. INSTALAÇÕES DE SISTEMA DE EXAUSTÃO

O projeto de exaustão por ventilação mecânica para as instalações da área de serviço justifica-se pela necessidade de atendimento às condições de purificação e renovação do ar, por se tratarem de ambientes de descarga de gases nocivos, provenientes da queima do GLP, e partículas de resíduos alimentares.

A alternativa tecnológica para a exaustão de ar adotada foi a de exaustão dutada, impulsionada por ventilação mecânica de exaustores axiais. Esta solução se faz necessária na cozinha.

Na cozinha o ponto de maior emissão de resíduos se localiza sobre os fogões. Deverão ser alocados captadores de exaustão tipo coifa de ilha, centralizados com relação ao fogão, respeitando as dimensões de equipamentos e instalações indicados no projeto.

O acionamento dos exaustores comandado por interruptor simples foi discriminado no projeto de instalações elétricas. Respeitar as observações para a saída do ar no duto, que constam no projeto e as normas de instalação de tubulações e dutos industriais de fluxo.

O projeto inclui ainda nos sanitários de adulto PCD do bloco A, a previsão de instalação de exaustor, com duto flexível e vazão de 80m³/h, bem como a saída de ventilação no telhado, segundo detalhamento de projeto.

Referências: **TIPO1-EEX-PLC-SER0-01_R02**

6.4.1. Materiais e Processo Executivo

Generalidades

A execução dos serviços deverá obedecer:

- às prescrições contidas nas normas da ABNT, específicas para cada instalação;
- às disposições constantes de atos legais;
- às especificações e detalhes dos projetos; e
- às recomendações e prescrições do fabricante para os diversos materiais.

Coifas

O início do sistema é composto pela coifa ou captor, que fica instalado acima e abrangendo toda a área dos equipamentos de fritura e cozimento dos alimentos.

As coifas serão construídas em Aço Inoxidável ANSI 304 com o mínimo de 0,94mm de espessura. Conterá filtro metálico removível para retenção de gordura.

A construção da coifa deve permitir o fácil acesso para limpeza dos mesmos, evitando-se pontos de passagem ou acúmulo de gordura em locais inacessíveis.

Todo o perímetro das coifas e as partes inferiores dos suportes dos filtros devem dispor de calhas coletoras dotadas de drenos tamponados para remoção eficiente de gordura e condensados, no mesmo material da coifa.

As distância vertical entre o equipamento de cocção e a borda inferior dos filtros deve ser superior a 0,75m, já a altura entre a borda inferior da coifa e a superfície de cocção não deverá ultrapassar a 1,20m.

EDITAL Nº 5113
RDC PRESENCIAL CPL Nº. 038/2019
PROCESSO Nº P927126/2019

FL. 257

Rede de dutos

Os dutos são utilizados para conduzir os gases e vapores, e serão confeccionados em Aço Inoxidável ANSI 304 com no mínimo 1,09mm de espessura. Todas as juntas longitudinais e as seções transversais devem ser soldadas e totalmente estanques a vazamentos de líquidos.

A sustentação dos dutos deve ser feita por perfilados metálicos dimensionados para atender às necessidades estruturais e da operação de limpeza dos mesmos.

Sempre que possível, os dutos devem ser montados de modo a manter a declividade no sentido da coifa, de forma a facilitar a operação de limpeza dos mesmos.

Deverá ser instalado um *damp*er corta-fogo com acionamento eletromecânico na fronteira interna da fachada do duto de exaustão.

Ventiladores

Os ventiladores devem atender aos requisitos operacionais do sistema de ventilação na condição real da instalação.

As conexões dos ventiladores aos dutos de aspiração e descarga devem ser flangeadas e aparafusadas com o uso de elementos flexíveis. O material da conexão flexível deve ser incombustível e estanque a líquidos na superfície interna e com características mecânicas próprias para operar em equipamento dinâmico. Suas emendas longitudinais, além de estanques, devem ser transpassadas de no mínimo 75 mm. O material empregado deve propiciar no mínimo uma resistência ao fogo de 1 h.

O conjunto motor ventilador deve ser montado sobre amortecedores de vibração que garantam a absorção e o isolamento da vibração para a estrutura de apoio em níveis que não comprometam a integridade da estrutura e que não causem incômodo a terceiros.

Ventiladores com carcaça tubular e fluxo axial devem ser de acionamento indireto, com o motor e toda a instalação elétrica fora do fluxo de ar de exaustão. Os elementos de transmissão devem estar enclausurados e protegidos contra infiltração de gordura.

A carcaça do ventilador deve ser de construção soldada em chapa de aço inoxidável com no mínimo 1,09 mm de espessura. Os ventiladores devem ser dotados de dreno e porta de inspeção.

O compartimento onde for instalado o ventilador deve ser facilmente acessível e ter dimensões suficientes para permitir os serviços de manutenção, limpeza e eventual remoção, incluindo plataforma nivelada para execução dos serviços.

Todos os ventiladores instalados em paredes internas ou externas devem ser facilmente acessados com a utilização de uma escada de no máximo 2,0 m de altura, ou possuir uma plataforma de trabalho sob o ventilador ao qual se possa ter acesso com a utilização de uma escada de no máximo 6 m.

Toda instalação elétrica deve atender à NBR 5410, sendo que os motores elétricos devem ser do tipo totalmente fechados com ventilação externa (TFVE) e com grau de proteção mínimo IP 54 e classe B ou F de isolamento elétrico.

O ventilador será instalado no final da rede de dutos com a finalidade de diminuir o número de conexões pressurizadas, exceto nos casos dos ventiladores incorporados aos despoluidores atmosféricos ou extratores de gordura.

6.4.2. Normas Técnicas Relacionadas

_ABNT NBR 14518, *Sistemas de ventilação para cozinhas profissionais.*

EDITAL Nº 5113
RDC PRESENCIAL CPL Nº. 038/2019
PROCESSO Nº P927126/2019

FL. 258

Normas Internacionais:

*Normas ASHRAE (American Society of Heating, Refrigerating and Air Conditioning Engineers):
ASHRAE Standard 62/1989 - Ventilation for Acceptable Indoor Air Quality).*

6.5. INSTALAÇÕES DE SISTEMA DE PROTEÇÃO CONTRA DESCARGAS ATMOSFÉRICAS

São sistemas ou dispositivos destinados a evitar os danos decorrentes dos efeitos das descargas atmosféricas diretas ou indiretas.

Referências: **TIPO1-EDA-PLD-GER0-01-03_R02**

6.5.1. Materiais e Processo Executivo

Generalidades

A execução dos serviços deverá obedecer:

- às prescrições contidas nas normas da ABNT, específicas para cada instalação;
- às disposições constantes de atos legais;
- às especificações e detalhes dos projetos; e
- às recomendações e prescrições do fabricante para os diversos materiais.

Materiais

Os materiais utilizados nestas instalações serão resistentes à corrosão ou convenientemente protegidas. Onde houver gases corrosivos na atmosfera, o uso do cobre é obrigatório.

Captore Tipo Franklin

Serão de aço inoxidável com base em latão com as seguintes características:

- Altura: 300 ou 350mm;
- Número de pontas: 4 (quatro); - Número de descidas: 2 (duas).

Terminais Aéreos

Serão de aço galvanizado com as seguintes características:

- Altura: 600mm;
- Diâmetro: 10mm (3/8");
- Fixação: horizontal, vertical, rosca mecânica ou rosca soberba.

Mastros

Serão de aço galvanizado do tipo simples. - Altura: 300 mm;
Diâmetro: 50mm (2").

Gaiola de Faraday

Consiste no lançamento de cabos horizontais, sobre a cobertura da edificação, de acordo como nível de proteção conforme NBR. Essa malha percorrerá toda a periferia da cobertura, bem como as periferias da casa de máquinas, caixa da escada e do reservatório superior.

Disposições construtivas

Toda a instalação de para-raios será constituída de captore de descidas e de eletrodos de terra.

EDITAL Nº 5113
RDC PRESENCIAL CPL Nº. 038/2019
PROCESSO Nº P927126/2019

FL. 259

Na execução das instalações, além dos pontos mais elevados das edificações, serão considerados, também, a distribuição das massas metálicas, tanto exteriores como interiores, bem como as condições do solo e do subsolo.

Não é permitida a presença de materiais inflamáveis nas imediações das instalações de para-raios. Todas as instalações terão bom acabamento, com os seus captosres e descidas cuidadosamente instalados e firmemente ligados às edificações, formando com a ligação à terra um conjunto eletro-mecânico satisfatório.

A fixação dos captosres e das descidas será executada com o auxílio de peças exteriores e visíveis. Esta fixação não deverá impedir qualquer reparação nas edificações e será protegida, no seu engastamento, contra infiltrações de água de chuva e depredações.

6.5.2. Normas Técnicas Relacionadas

_ABNT NBR 5419-1, *Proteção contra descargas atmosféricas – Princípios gerais;*

_ABNT NBR 5419-2, *Proteção contra descargas atmosféricas – Gerenciamento de risco;*

_ABNT NBR 5419-3, *Proteção contra descargas atmosféricas – Danos físicos a estrutura e perigos à vida;*

_ABNT NBR 5419-4, *Proteção contra descargas atmosféricas – Sistemas elétricos e eletrônicos internos na estrutura;*

_ABNT NBR 13571, *Haste de aterramento aço cobreado e acessórios.*

7. ANEXOS

7.1. TABELA DE DIMENSÕES E ÁREAS

Bloco A			
Quantidade	Ambientes	Dimensões Internas (CxLxH)	Áreas Úteis (m ²)
01	Hall	4,30 x 6,40 x 3,00	29,10
01	Circulação Interna	-	60,51
01	Secretaria	6,00 x 3,20 x 2,70	19,20
01	Sala dos Professores	6,00 x 3,40 x 2,70	20,40
01	Diretoria	-	12,53
01	Almoxarifado	-	10,00
02	Sanitários adultos acessíveis (feminino e masculino)	2,05 x 1,50 x 2,70	3,07 (x 2)
Total Área Administrativa			157,88
01	Higienização	1,30 x 2,70 x 2,70	3,72

EDITAL Nº 5113
RDC PRESENCIAL CPL Nº. 038/2019
PROCESSO Nº P927126/2019

FL. 260

01	Lactário	4,55 x 2,70 x 2,70	12,28
02	Fraldários	4,80 x 2,60 x 2,70	12,35 (x 2)
02	Depósitos	1,30 x 2,60 x 2,70	3,38 (x 2)
01	Amamentação	2,40 x 3,15 x 3,00	7,82
02	Salas de atividades – Creche I	6,00 x 5,95 x 3,00	35,70 (x 2)
02	Solários	-	26,93 (x 2)
Total Área Pedagógica			180,54
01	Circulação	-	17,51
01	S.I./ Telefonia / Elétrica	3,90 x 1,1 x 3,00	4,29
01	Copa Funcionários	-	10,52
01	Circulação	-	2,86
01	Lavanderia	-	11,35
01	Rouparia	2,61 x 2,15 x 2,70	5,60
01	D.M.L.	1,85 x 1,85 x 2,70	3,43
02	Vestiários Feminino e Masculino	2,05 x 1,85 x 2,70	3,78 (x 2)
01	Sanitário PCD infantil	2,50 x 1,85 x 2,70	4,62
01	Refeitório	-	89,04
01	Circulação	-	3,52
01	Cozinha	-	40,13
01	Circulação	-	4,86
01	Dispensa	4,30 x 2,05 x 3,00	8,81
01	Varanda de Serviço	-	26,93
01	Varanda	-	29,20
Total Área de Serviços			270,23

EDITAL Nº 5113
RDC PRESENCIAL CPL Nº. 038/2019
PROCESSO Nº P927126/2019

FL. 261

TOTAL BLOCO A	608,65
----------------------	---------------

Bloco B			
Quantidade	Ambientes	Dimensões Internas (CxLxH)	Áreas Úteis (m ²)
01	Sala de Atividades - Creche II	6,00 x 5,95 x 3,00	35,63
01	Sala de Atividades - Creche III	6,00 x 5,95 x 3,00	35,63
02	Sanitários Infantis 1 e 2	6,25 x 2,60 x 2,70	16,02 (x 2)
01	Sanitário PCD infantil	2,40 x 4,00 x 2,70	7,50
01	Sala de Atividades - Creche II	-	35,51
01	Sala de Atividades - Creche III	-	35,51
01	Sala Multiuso	6,00 x 6,40 x 3,00	38,40
02	Solários	-	26,93 (x 2)
01	Circulação	-	73,02
02	Salas de Atividades – Pré-escola 2 e 3	-	35,58 (x 2)
02	Sanitários Infantis 3 e 4	-	13,81 (x 2)
02	Sanitários de Professores Feminino e Masculino	1,20 x 1,50 x 2,70	1,78 (x 2)
02	Salas de Atividades – Pré-escola 1 e 4	6,00 x 5,95 x 3,00	35,70 (x 2)
02	Solários	-	26,93 (x 2)
01	Depósito	3,00 x 2,50 x 2,70	7,50
TOTAL BLOCO B			582,20

EDITAL Nº 5113
 RDC PRESENCIAL CPL Nº. 038/2019
 PROCESSO Nº P927126/2019

FL. 262

Demais Espaços			
Quantidade	Ambientes	Dimensões Internas (LxPxH)	Áreas Úteis (m ²)
01	Pátio Coberto	-	164,62
01	Parquinho – playground externo	-	75,70
01	Castelo D'Água	□2,22 x 10,00	3,87
Total Demais Espaços			244,19
Área Construída Proinfância Tipo 1			1.317,99 m²
Área Ocupada Proinfância Tipo 1			1.514,30 m²

7.2. TABELA DE ESPECIFICAÇÕES DE LOUÇAS, ACESSÓRIOS E METAIS

Bloco A

Sanitários Adultos Acessíveis Feminino e Masculino

02	Bacia sanitária convencional, DECA, ou equivalente com acessórios.
02	Papeleira de sobrepor interfolhado.
02	Ducha higiênica com registro e derivação, DECA, ou equivalente.
02	Válvula de descarga com acionamento por alavanca.
02	Lavatório de canto suspenso, DECA ou equivalente.
02	Torneira para lavatório com acionamento por alavanca.
02	Dispenser toalha, Melhoramentos ou equivalente.
02	Saboneteira, Melhoramentos ou equivalente.
04	Barra de apoio, aço inox polido, DECA ou equivalente.
04	Barra de apoio, aço inox polido, DECA ou equivalente.
02	Barra de apoio, aço inox polido, DECA ou equivalente.
02	Espelho cristal 4mm sem moldura, dimensões 50x90cm.

Higienização e Lactário

01	Cuba de embutir oval cor branco gelo, DECA, ou equivalente.
01	Torneira para lavatório de mesa bica baixa, DECA, ou equivalente.
01	Dispenser toalha, Melhoramentos ou equivalente.
01	Saboneteira, Melhoramentos ou equivalente.
02	Cabide metálico, Deca ou equivalente.
02	Cuba de embutir em aço inoxidável completa, dimensões 40x34x17cm.
02	Torneira para cozinha de mesa bica móvel, DECA, ou equivalente.

Fraldários

02	Bacia convencional Studio Kids, DECA, ou equivalente com acessórios.
02	Válvula de descarga com duplo acionamento.
02	Lavatório pequeno cor branco gelo, DECA, ou equivalente.
02	Torneira para lavatório de mesa bica baixa, DECA, ou equivalente
04	Torneira elétrica com mangueira plástica Fortti Maxi, LORENZETTI, ou equivalente.
02	Torneira de parede de uso geral para tanque ou jardim.
04	Banheira plástica rígida, 77x45x20cm de embutir, Burigotto ou equivalente.
02	Dispenser toalha, Melhoramentos ou equivalente.
02	Saboneteira, Melhoramentos ou equivalente.
08	Cabide metálico, Deca ou equivalente.
02	Barra de apoio, aço inox polido, DECA ou equivalente.
02	Barra de apoio nos chuveiros, aço inox polido.
02	Chuveiro com desviador para duchas elétricas, LORENZETTI ou equivalente.
02	Tanque de louça 40l, cor branco gelo, DECA, ou equivalente.

Amamentação

EDITAL Nº 5113
RDC PRESENCIAL CPL Nº. 038/2019
PROCESSO Nº P927126/2019

FL. 264

01	Lavatório pequeno cor branco gelo, DECA, ou equivalente.
01	Torneira para lavatório de mesa bica baixa, DECA, ou equivalente.
01	Dispenser toalha, Melhoramentos ou equivalente.
01	Saboneteira, Melhoramentos ou equivalente.

Refeitório

03	Cuba de embutir oval cor branco gelo, DECA, ou equivalente.
03	Torneira para lavatório de mesa bica baixa, DECA, ou equivalente.
02	Dispenser toalha, Melhoramentos ou equivalente.
02	Saboneteira, Melhoramentos ou equivalente.
01	Torneira de parede de uso geral para tanque ou jardim.

Sanitário Infantil Acessível

01	Bacia convencional Studio Kids, DECA, ou equivalente com acessórios.
01	Espelho cristal 4mm sem moldura, dimensões 50x90cm.
01	Válvula de descarga com acionamento por alavanca.
01	Ducha higiênica com registro e derivação, DECA, ou equivalente.
01	Papeleira de sobrepor interfolhado.
01	Lavatório de canto suspenso, DECA ou equivalente.
01	Torneira para lavatório com acionamento por alavanca.
01	Dispenser toalha, Melhoramentos ou equivalente.
01	Saboneteira, Melhoramentos ou equivalente.
02	Barra de apoio, aço inox polido, DECA ou equivalente.
02	Barra de apoio, aço inox polido, DECA ou equivalente.
01	Barra de apoio, aço inox polido, DECA ou equivalente.

Lavanderia

02	Tanque de louça 40l, cor branco gelo, DECA, ou equivalente.
----	---

EDITAL Nº 5113
RDC PRESENCIAL CPL Nº. 038/2019
PROCESSO Nº P927126/2019

FL. 265

02	Torneira de parede de uso geral para tanque ou jardim.
D.M.L.	
01	Tanque de louça 40l, cor branco gelo, DECA, ou equivalente.
02	Torneira de parede de uso geral para tanque ou jardim.

Vestiários Feminino e Masculino

02	Bacia sanitária convencional, DECA, ou equivalente com acessórios.
02	Espelho cristal 4mm sem moldura, dimensões 50x80cm.
02	Papeleira metálica, DECA ou equivalente.
02	Válvula de descarga com duplo acionamento.
02	Chuveiro com desviador para duchas elétricas, LORENZETTI ou equivalente.
02	Acabamento para registro pequeno, DECA ou equivalente.
02	Cuba de embutir oval cor branco gelo, DECA, ou equivalente.
02	Torneira para lavatório de mesa bica baixa, DECA, ou equivalente.
02	Dispenser toalha, Melhoramentos ou equivalente.
02	Saboneteira, Melhoramentos ou equivalente.

Cozinha

01	Cuba de embutir em aço inoxidável completa, dimensões 60x50x40cm.
06	Cuba de embutir em aço inoxidável completa, dimensões 50x40x20cm.
05	Torneira para cozinha de mesa bica móvel, DECA, ou equivalente.
02	Torneira elétrica, LORENZETTI ou equivalente.
01	Torneira para lavatório de mesa bica baixa, DECA, ou equivalente.
01	Torneira de parede de uso geral para tanque ou jardim.
01	Dispenser toalha, Melhoramentos ou equivalente.

EDITAL Nº 5113
RDC PRESENCIAL CPL Nº. 038/2019
PROCESSO Nº P927126/2019

FL. 266

01	Saboneteira, Melhoramentos ou equivalente.
01	Lavatório pequeno cor branco gelo, DECA, ou equivalente.
Varanda de Serviço	
02	Torneira de parede de uso geral para tanque ou jardim.
01	Cuba de embutir em aço inoxidável completa, dimensões 50x40x20cm.
Solários	
02	Tanque de louça 40l, cor branco gelo, DECA, ou equivalente .
02	Torneira de parede de uso geral para tanque ou jardim.

Bloco B

Sanitário Infantil Acessível

01	Bacia convencional Studio Kids, DECA, ou equivalente com acessórios.
01	Válvula de descarga com acionamento por alavanca.
01	Ducha higiênica com registro e derivação, DECA, ou equivalente.
01	Papeleira de sobrepor interfolhado.
01	Lavatório de canto suspenso, DECA ou equivalente.
01	Torneira para lavatório com acionamento por alavanca.
01	Dispenser toalha, Melhoramentos ou equivalente.
01	Saboneteira, Melhoramentos ou equivalente.
03	Barra de apoio, aço inox polido, DECA ou equivalente.
02	Barra de apoio, aço inox polido, DECA ou equivalente.
03	Barra de apoio, aço inox polido, DECA ou equivalente.
01	Cadeira articulada para banho conforto, DECA, ou equivalente.
01	Chuveiro com desviador para duchas elétricas, LORENZETTI ou equivalente.

EDITAL Nº 5113
RDC PRESENCIAL CPL Nº. 038/2019
PROCESSO Nº P927126/2019

FL. 267

01	Acabamento para registro pequeno, DECA ou equivalente.
01	Cabide metálico, Deca ou equivalente.
01	Espelho cristal 4mm sem moldura, dimensões 50x90cm.

Sanitários Infantis 1 e 2

06	Bacia convencional Studio Kids, DECA, ou equivalente com acessórios.
06	Válvula de descarga com duplo acionamento.
06	Ducha higiênica com registro e derivação, DECA, ou equivalente.
02	Barra de apoio nos chuveiros, aço inox polido.
02	Barra de apoio, aço inox polido, DECA ou equivalente.
08	Cuba de embutir oval cor branco gelo, DECA, ou equivalente.
08	Torneira para lavatório de mesa bica baixa, DECA, ou equivalente.
04	Chuveiro com desviador para duchas elétricas, LORENZETTI ou equivalente.
04	Acabamento para registro pequeno, DECA ou equivalente.
06	Papeleira metálica, DECA ou equivalente.
04	Dispenser toalha, Melhoramentos ou equivalente.
04	Saboneteira, Melhoramentos ou equivalente.
06	Cabide metálico, Deca ou equivalente.
08	Espelho cristal 4mm sem moldura, dimensões 40x50cm.

Solários

08	Cuba de embutir em aço inoxidável completa, dimensões 40x34x17cm.
08	Torneira para cozinha de mesa bica móvel, DECA, ou equivalente.
04	Torneira de parede de uso geral para tanque ou jardim.

Sanitários Infantis 3 e 4

08	Bacia convencional Studio Kids, DECA, ou equivalente com acessórios.
----	--

EDITAL Nº 5113
RDC PRESENCIAL CPL Nº. 038/2019
PROCESSO Nº P927126/2019

FL. 268

08	Válvula de descarga com duplo acionamento.
08	Ducha higiênica com registro e derivação, DECA, ou equivalente.
02	Barra de apoio nos chuveiros, aço inox polido.
02	Barra de apoio, aço inox polido, DECA ou equivalente.
08	Cuba de embutir oval cor branco gelo, DECA, ou equivalente.
08	Torneira para lavatório de mesa bica baixa, DECA, ou equivalente.
04	Chuveiro com desviador para duchas elétricas, LORENZETTI ou equivalente.
04	Acabamento para registro pequeno, DECA ou equivalente.
08	Papeleira metálica, DECA ou equivalente.
04	Dispenser toalha, Melhoramentos ou equivalente.
04	Saboneteira, Melhoramentos ou equivalente.
06	Cabide metálico, Deca ou equivalente.
08	Espelho cristal 4mm sem moldura, dimensões 40x50cm.
Sanitários de Professores Feminino e Masculino	
02	Bacia sanitária convencional, DECA, ou equivalente com acessórios.
02	Espelho cristal 4mm sem moldura, dimensões 50x80cm.
02	Papeleira metálica, DECA ou equivalente.
02	Válvula de descarga com duplo acionamento.
02	Lavatório pequeno cor branco gelo, DECA, ou equivalente.
02	Torneira para lavatório de mesa bica baixa, DECA, ou equivalente.
02	Dispenser toalha, Melhoramentos ou equivalente.
02	Saboneteira, Melhoramentos ou equivalente.
Demais Áreas	
Áreas externas / Jardim / Circulação	
09	Torneira de parede de uso geral para tanque ou jardim.

7.3. TABELA DE ESQUADRIAS

PORTAS DE MADEIRA				
Código	Quantidade	Dimensões Internas (LxH)	Tipo	Ambiente
PM 1	10	0,70 x 2,10	01 folha, de abrir, lisa, em madeira, com chapa metálica	Sanitários infantis / Vestiários / Sanitários de professores /
PM 2	05	0,80 x 2,10	01 folha, de abrir, com veneziana, em madeira.	Despensa/DML/Rouparia/Lavanderia/ Depósito
PM 3	06	0,82 x 2,10	01 folha, de abrir, em madeira, c/ chapa e barra metálica.	Sanitários PCD Infantis/ Sanitários PCD adultos/ Direção/ Secretaria
PM 4	04	0,80 x 2,10	01 folha, de abrir, lisa, em madeira, com chapa metálica.	Almoxarifado / Lactário / Copa / Cozinha
PM 5	10	0,82 x 2,10	01 folha, de abrir, em madeira, c/ visor de vidro, chapa e barra metálica.	Salas de atividades: Creches I, II, III e Pré-escola
PM 6	08	0,60 x 1,00	01 folha, de abrir, lisa, em madeira, com revestimento em laminando melamínico	Sanitários Infantis

PORTAS DE VIDRO				
Código	Quantidade	Dimensões Internas (LxH)	Tipo	Ambiente
PV 1	01	1,75 x 2,30	02 folhas, de abrir, em vidro temperado.	Hall
PV2	01	1,75 + 1,10 x 2,30 + 0,35	02 folhas, de abrir, com bandeira superior e lateral.	Circulação refeitório

EDITAL Nº 5113
RDC PRESENCIAL CPL Nº. 038/2019
PROCESSO Nº P927126/2019

FL. 270

PORTAS DE ALUMÍNIO				
PA 1	01	1,00 x 2,10	01 folha, de abrir, em alumínio, com vidro e veneziana.	Cozinha
PA2	01	0,80 x 2,10	01 folha, de abrir, em alumínio, com veneziana.	Circulação copa dos funcionários
PA3	02	1,60 x 2,10	02 folhas, de abrir, com veneziana.	S.I., Telefone / Elétrica
PA4	12	4,50 x 2,10 + 0,55	04 folhas, de correr com vidro temperado e bandeira superior fixa.	Salas de atividades: Creches I, II, III, Pré- escola e Sala Multiuso
PA5	01	2,40 x 2,10	02 folhas de correr, com vidro.	Sala de professores
PA6	02	1,20 x 1,70	02 folhas de abrir, com veneziana.	Depósito de gás
PA7	01	1,60 + 0,90 x 2,10	02 folhas de abrir, com veneziana, com bandeira lateral.	Depósito playground – Varanda

PORTÕES METÁLICOS				
PO1	02	1,50 x 2,10	02 folhas, de abrir.	Acesso principal
PO2	02	1,20 x 2,00	01 folha, de abrir.	Pátio de serviço
PO3	01	1,20 x 2,00	01 folha, de abrir 180º.	Acesso principal
PF 1	01	1,00 + 0,35 x 2,20	01 folha de abrir com chapa metálica perfurada	Varanda de serviço
PF 2	06	1,00 + 0,35 x 0,90	01 folha de abrir com chapa metálica perfurada	Solários e Castelo d'água

JANELAS DE ALUMÍNIO

EDITAL Nº 5113
RDC PRESENCIAL CPL Nº. 038/2019
PROCESSO Nº P927126/2019

FL. 271

Código	Quantidade	Dimensões Internas (LxH)	Tipo	Ambiente
JA 1	02	0,70 x 1,25	guilhotina	Rouparia/ Lactário
JA 2	01	1,10 x 1,45	guilhotina	Cozinha
JA 3	02	1,40 x 1,15	fixa	Amamentação
JA 4	01	1,40 x 1,45	guilhotina	Cozinha
JA 5	01	2,00 x 1,08/ 1,28	fixa	Secretaria
JA 6	02	2,10 x 0,50	maxim-ar	Depósitos
JA 7	08	2,10 x 0,75	maxim-ar	Sanitários infantis/ Fraldários/ Copa/ Rouparia
JA 8	03	2,10 x 1,00	maxim-ar	Amamentação/ Depósito/ PCD infantil
JA 9	06	2,10 x 1,50	maxim-ar	Cozinha/ Secretaria/ Lactário/ Prof. Reuniões/ Direção/ Almojarifado
JA 10	01	1,40 x 1,50	maxim-ar	Lavanderia
JA 11	06	1,40 x 0,75	maxim-ar	Lavanderia/ Vestiários fem. e masc./ DML/ PCD infantil/ Despensa
JA 12	04	4,20 x 0,50	maxim-ar	Pré-escola 2 e 3/ Creche II-1/ Creche III-1
JA 13	02	4,20 x 1,50	maxim-ar	Refeitório
JA 14	06	5,60 x 1,00	maxim-ar	Creches I/ Creche II-2/ Creche III-2/ Pré-escola 1/ Pré-escola 4
JA 15	02	5,60 x 1,50	maxim-ar	Refeitório/ Cozinha/ Despensa
JA 16	04	1,60 x 0,85	fixa	Sanitários infantis

EDITAL Nº 5113
RDC PRESENCIAL CPL Nº. 038/2019
PROCESSO Nº P927126/2019

FL. 272

7.4. LISTAGEM DE DOCUMENTOS

DOCUMENTOS

Nome do arquivo	Título
TIPO1-ARQ-MED-01_R02	Memorial Descritivo de Arquitetura
TIPO1-PLN-AT-S127_R02	Planilha Orçamentária sapatas 127V-220V
TIPO1-PLN-AT-B127_R02	Planilha Orçamentária blocos 127V-220V
TIPO1-PLN-AT-S220_R02	Planilha Orçamentária sapatas 220 V
TIPO1-PLN-AT-B220_R02	Planilha Orçamentária blocos 220 V

PRODUTOS GRÁFICOS - ARQUITETURA – 38 pranchas

Nome do arquivo	Título	Escala
TIPO1-ARQ-IMP-GER0-01_R02	Implantação	1:125
TIPO1-ARQ-PLB-GER0-02_R02	Planta Baixa	1:75
TIPO1-ARQ-LYT-GER0-03_R02	Planta de Layout – Mobiliário	1:75
TIPO1-ARQ-LYT-GER0-04_R02	Planta de Layout - Equipamento	1:75
TIPO1-ARQ-CRT-GER0-05_R02	Cortes AA, BB e CC	1:75
TIPO1-ARQ-CRT-GER0-06_R02	Cortes DD e EE e Ampliações	indicada
TIPO1-ARQ-FCH-GER0-07_R02	Fachadas 01 e 02 e Detalhes	indicada
TIPO1-ARQ-FCH-GER0-08_R02	Fachadas 03, 04, 05 e 06 e Detalhes	indicada
TIPO1-ARQ-PGP-GER0-09_R02	Paginação de Piso	1:75
TIPO1-ARQ-FOR-GER0-10_R02	Planta de Forro	indicada
TIPO1-ARQ-COB-GER0-11_R02	Planta de Cobertura	1:75
TIPO1-ARQ-ESQ-GER0-12_R02	Detalhamento de Esquadrais – Portas	indicada
TIPO1-ARQ-ESQ-GER0-13_R02	Detalhamento de Esquadrais – Portas	indicada

EDITAL Nº 5113
RDC PRESENCIAL CPL Nº. 038/2019
PROCESSO Nº P927126/2019

FL. 273

TIPO1-ARQ-ESQ-GER0-14_R02	Detalhamento de Esquadrais – Janelas	indicada
TIPO1-ARQ-ESQ-GER0-15_R02	Detalhamento de Esquadrais – Janelas	indicada
TIPO1-ARQ-PCD-GER0-16_R02	Detalhamento Mastros para Bandeiras e Rampa	indicada
TIPO1-ARQ-PLE-PRTO-17_R02	Portão e Muros – Planta e Elevação	indicada
TIPO1-ARQ-PCD-RFR0-18_R02	Complemento para Regiões Frias	1:75
TIPO1-ARQ-AMP-BLCA-19_R02	Ampliação Bloco A - Fraldário	indicada
TIPO1-ARQ-AMP-BLCA-20_R02	Ampliação Bloco A – Lactário e lava mãos	1:25
TIPO1-ARQ-AMP-BLCA-21_R02	Ampliação Bloco A – Solários e Almojarifado	1:25
TIPO1-ARQ-AMP-BLCA-22_R02	Ampliação Bloco A – Sanitários PCD infantil e adulto	1:25
TIPO1-ARQ-AMP-BLCA-23_R02	Ampliação Bloco A – Creche I-1e2 e Amamentação	1:25
TIPO1-ARQ-AMP-BLCA-24_R02	Ampliação Bloco A - Cozinha	1:25
TIPO1-ARQ-AMP-BLCA-25_R02	Ampliação Bloco A - Cozinha	indicada
TIPO1-ARQ-AMP-BLCA-26_R02	Ampliação Bloco A – Despensa, Rouparia e DML	1:25
TIPO1-ARQ-AMP-BLCA-27_R02	Ampliação Bloco A – Lavanderia e Vestiários	indicada
TIPO1-ARQ-AMP-BLCB-28_R02	Ampliação Bloco B – Sanitários Infantis 1 e 2	indicada
TIPO1-ARQ-AMP-BLCB-29_R02	Ampliação Bloco B – Sanitários Infantis 3 e 4	indicada
TIPO1-ARQ-AMP-BLCB-30_R02	Ampliação Bloco B – Sanitários PCD e professores	1:25
TIPO1-ARQ-AMP-BLCB-31_R02	Ampliação Bloco B – Solários	1:25
TIPO1-ARQ-AMP-BLCB-32_R02	Ampliação Bloco B – Creches II-1	1:25
TIPO1-ARQ-AMP-BLCB-33_R02	Ampliação Bloco B – Creches II-2	1:25
TIPO1-ARQ-AMP-BLCB-34_R02	Ampliação Bloco B – Creches III-1	1:25
TIPO1-ARQ-AMP-BLCB-35_R02	Ampliação Bloco B – Creches III-2	1:25

EDITAL Nº 5113
RDC PRESENCIAL CPL Nº. 038/2019
PROCESSO Nº P927126/2019

FL. 274

TIPO1-ARQ-AMP-BLCB-36_R02	Ampliação Bloco B – Pré-escola 2 e 3	1:25
TIPO1-ARQ-AMP-BLCB-37_R02	Ampliação Bloco B – Pré-escola 1 e 4	1:25
TIPO1-ARQ-AMP-BLCB-38_R02	Ampliação Bloco B – Multiuso	1:25

LISTAGEM DE PRODUTOS GRÁFICOS – ESTRUTURAL – 34 PRANCHAS
Estrutura de Concreto – 19 pranchas

Nome do arquivo	Título	Escala
TIPO1-SFN-PLD-GER0-01_R02	Fundação indireta - Opção 1: Fundação blocos sobre estacas - Locação de obra e planta de cargas	indicada
TIPO1-SFN-PLD-GER0-02_R02	Fundação indireta – Opção 1: Fundação blocos sobre estacas – Detalhamento das blocos	indicada
TIPO1-SFS-PLD-GER0-03_R02	Fundação direta - Opção 2: Fundação sapatas – Locação de obra e planta de cargas	1:75
TIPO1-SFS-PLD-GER0-04_R02	Fundação direta - Opção 2: Fundação sapatas – Detalhamento das sapatas	indicada
TIPO1-SFS-PLD-GER0-05_R02	Fundação direta - Opção 2: Fundação sapatas – Detalhamento das sapatas	indicada
TIPO1-SCF-PLB-N000-06_R02	Planta de formas – Nível 0,00	1:75
TIPO1-SCV-PLD-N000-07_R02	Vigas nível 0,00 – Forma e armação	indicada
TIPO1-SCV-PLD-N000-08_R02	Vigas nível 0,00 – Forma e armação	indicada
TIPO1-SCV-PLD-N000-09_R02	Vigas nível 0,00 – Forma e armação	indicada
TIPO1-SCV-PLD-N000-10_R02	Vigas nível 0,00 – Forma e armação	indicada
TIPO1-SCP-PLD-N000-11_R02	Pilares nível 0,00 – Forma e armação	indicada
TIPO1-SCF-PLB-N310-12_R02	Planta de formas – Nível 3,10	1:75
TIPO1-SCV-PLD-N310-13_R02	Vigas nível 3,10 – Forma e armação	indicada
TIPO1-SCV-PLD-N310-14_R02	Vigas nível 3,10 – Forma e armação	indicada
TIPO1-SCV-PLD-N310-15_R02	Vigas nível 3,10 – Forma e armação	indicada
TIPO1-SCV-PLD-N310-16_R02	Vigas nível 3,10 – Forma e armação	indicada

EDITAL Nº 5113
RDC PRESENCIAL CPL Nº. 038/2019
PROCESSO Nº P927126/2019

FL. 275

TIPO1-SFN-PLD-RES0-17_R02	Reservatório – Detalhamento da fundação	indicada
TIPO1-SCO-PLD-MUR0-18_R02	Muro frontal – Forma e armação	indicada
TIPO1-SCO-PLD-GAS0-19_R02	Abrigo do gás – Forma e armação	indicada

Estrutura Metálica – 15 pranchas

Nome do arquivo	Título	Escala
TIPO1-SMT-COB-GER0-01_R02	Planta da cobertura e notas – locação das bases – Bloco A e Bloco B	1:75
TIPO1-SMT-PLE-BLCA-02_R02	Estrutura da cobertura e elevações – Bloco A	1:75
TIPO1-SMT-FOR-BLCA-03_R02	Estrutura do forro – Bloco A	1:75
TIPO1-SMT-PLE-BLCB-04_R02	Estrutura da cobertura e elevações – Bloco B	1:75
TIPO1-SMT-FOR-BLCB-05_R02	Estrutura do forro – Bloco B	1:75
TIPO1-SMT-PLE-BLCC-06_R02	Estrutura da cobertura e elevações – Bloco C Pátio coberto	Indicada
TIPO1-SMT-PLE-GER0-07_R02	Planta da cobertura – Calhas – Bloco A, Bloco B e Bloco C	1:75
TIPO1-SMT-AMP-GER0-08_R02	Ampliações das tesouras – TS1, TS2, TS3, TS4 E TS5	indicada
TIPO1-SMT-AMP-GER0-09_R02	Ampliações das tesouras – TS6, TS7, TS8 E TS9	indicada
TIPO1-SMT-DET-GER0-10_R02	Detalhes construtivos	indicada
TIPO1-SMT-DET-GER0-11_R02	Detalhes construtivos	indicada
TIPO1-SMT-COB-BLCA-12_R02	Planta de telhas e elevações – Bloco A	1:75
TIPO1-SMT-COB-BLCB-13_R02	Planta de telhas e elevações – Bloco B	1:75
TIPO1-SMT-COB-BLCC-14_R02	Planta de telhas e elevações – Bloco C Pátio coberto	1:50
TIPO1-SMT-DET-GER0-15_R02	Detalhes construtivos	indicada

EDITAL Nº 5113
RDC PRESENCIAL CPL Nº. 038/2019
PROCESSO Nº P927126/2019

FL. 276

PRODUTOS GRÁFICOS – HIDRÁULICA – 27 pranchas
Instalação de Água Fria – 10 pranchas

Nome do arquivo	Título	Escala
TIPO1-HAG-PLB-GER0-01_R01	Lançamento da rede – Planta baixa do térreo	1:75
TIPO1-HAG-PLB-GER0-02_R02	Lançamento da rede – Indicação isométricos	1:75
TIPO1-HAG-PLB-GER0-03_R02	Lançamento da rede – Indicação cortes	1:75
TIPO1-HAG-MOD-GER0-04_R02	Detalhes Isométricos	1:25
TIPO1-HAG-MOD-GER0-05_R02	Detalhes Isométricos	1:25
TIPO1-HAG-MOD-GER0-06_R02	Detalhes Isométricos	1:25
TIPO1-HAG-MOD-GER0-07_R02	Detalhes Isométricos	1:25
TIPO1-HAG-DET-GER0-08_R02	Detalhes - cortes	1:25
TIPO1-HAG-DET-GER0-09_R02	Detalhes - cortes	1:25
TIPO1-HAG-DET-RES0-10_R02	Detalhes – Castelo D'água	indicada

Instalação de Águas Pluviais – 4 pranchas

Nome do arquivo	Título	Escala
TIPO1-HAP-COB-GER0-01_R02	Pontos de coleta – Planta da Cobertura	1:75
TIPO1-HAP-PLB-GER0-02_R02	Pontos de coleta e Transposição – Cobertura	1:75
TIPO1-HAP-DET-GER0-03_R02	Detalhes – Planta da Cobertura	1:25
TIPO1-HAP-PLB-GER0-04_R02	Pontos de coleta e Transposição – Térreo	1:75

Instalação de Esgoto Sanitário – 7 pranchas

Nome do arquivo	Título	Escala
TIPO1-HEG-PLB-GER0-01_R02	Lançamento da Rede – Planta do Térreo	1:75
TIPO1-HEG-PLB-GER0-02_R02	Lançamento da Rede – Detalhes	1:75
TIPO1-HEG-DET-GER0-03_R02	Detalhes – S1 ao S8	1:25
TIPO1-HEG-DET-GER0-04_R02	Detalhes – S9 ao S13 e Tanque Séptico	1:25

EDITAL Nº 5113
RDC PRESENCIAL CPL Nº. 038/2019
PROCESSO Nº P927126/2019

FL. 277

TIPO1-HEG-DET-GER0-05_R02	Detalhes – S14 ao S16	1:25
TIPO1-HEG-DET-GER0-06_R02	Detalhes – S17 ao S21	1:25
TIPO1-HEG-PLB-GER0-07_R02	Pontos de Ventilação – Planta da Cobertura	1:75

Instalação de Gás Combustível – 1 prancha

Nome do arquivo	Título	Escala
TIPO1-HGC-PLD-GER0-01_R02	Casa de Gás - Detalhamento	indicada

Sistema de Proteção contra Incêndio – 5 pranchas

Nome do arquivo	Título	Escala
TIPO1-HIN-PLB-GER0-01_R02	Lançamento da rede de hidrantes	1:75
TIPO1-HIN-PLD-GER0-02_R02	Planta baixa, isométrico e detalhes	indicada
TIPO1-HIN-DET-GER0-03_R02	Detalhes Gerais	indicada
TIPO1-HIN-PLB-GER0-04_R02	Sinalização e Iluminação	1:75
TIPO1-HIN-PLB-GER0-05_R02	Extintor de Emergência	1:75

PRODUTOS GRÁFICOS – ELÉTRICA – 10 pranchas

Instalações Elétricas – 127V-220V – 2 pranchas

Nome do arquivo	Título	Escala
TIPO1-ELE-PLB-GER0-01-127V-220V_R02	Planta de distribuição da rede elétrica - 127V-220V	1:75
TIPO1-ELE-DIG-GER0-02-127V-220V_R02	Quadro de Cargas e Detalhes – 127V-220V	indicada

Instalações Elétricas – 220 V – 2 pranchas

Nome do arquivo	Título	Escala
TIPO1-ELE-PLB-GER0-01-220V_R02	Planta de distribuição da rede elétrica - 220V	1:75
TIPO1-ELE-DIG-GER0-02-220V_R02	Quadro de Cargas e Detalhes – 220V	indicada

Sistema de Proteção contra Descargas Atmosféricas – 3 pranchas

Nome do arquivo	Título	Escala
-----------------	--------	--------

EDITAL Nº 5113
RDC PRESENCIAL CPL Nº. 038/2019
PROCESSO Nº P927126/2019

FL. 278

TIPO1-EDA-PLB-GER0-01_R02	Planta Baixa do Térreo	1:75
TIPO1-EDA-COB-GER0-02_R02	Planta de Cobertura	1:75
TIPO1-EDA-DET-GER0-03_R02	Detalhes construtivos	indicada

Instalações de Climatização – 1 prancha

Nome do arquivo	Título	Escala
TIPO1-ECL-PLB-GER0-01_R02	Lançamento da rede de dreno do ar condicionado	1:75

Instalação de Cabeamento Estruturado – 1 prancha

Nome do arquivo	Título	Escala
TIPO1-ECE-PLB-GER0-01_R02	Lançamento da rede lógica	1:75

Sistema de Exaustão – 1 prancha

Nome do arquivo	Título	Escala
TIPO1-EEX-PLC-SER0-01_R02	Planta Baixa, Corte e Detalhes – Cozinha e banheiros	indicada

7.5. LISTAGEM DE DOCUMENTOS

PANTONE 108 C	PANTONE Warm Red C	PANTONE 286 C	
PANTONE 109 C	PANTONE Red 032 C	PANTONE 287 C	PANTONE Cool Gray 4 M
PANTONE 115 C	PANTONE 179 C	PANTONE 288 C	PANTONE Cool Gray 5 M
PANTONE 116 C	PANTONE 180 C	PANTONE 293 C	PANTONE Cool Gray 6 M
PANTONE 122 C	PANTONE 1788 C	PANTONE 294 C	PANTONE Cool Gray 7 M
PANTONE 123 C	PANTONE 1795 C	PANTONE 2728 C	PANTONE Cool Gray 8 M
PANTONE 124 C	PANTONE 1797 C	PANTONE 2738 C	PANTONE Cool Gray 9 M
PANTONE 1225 C	PANTONE 1805 C	PANTONE 2748 C	PANTONE Cool Gray 10 M
PANTONE 1235 C	PANTONE 1807 C	PANTONE Blue 072 C	
PANTONE 135 C	PANTONE 1807 C	PANTONE 2747 C	
PANTONE 136 C	PANTONE 185 C	PANTONE 2757 C	
PANTONE 137 C	PANTONE 186 C	PANTONE 2736 C	
PANTONE 142 C	PANTONE 187 C	PANTONE 2746 C	
PANTONE 143 C		PANTONE 2756 C	